



РАССМОТРЕНО

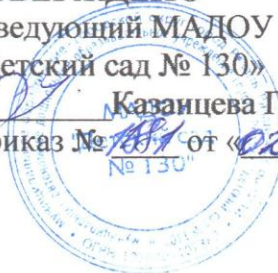
на заседании Педагогического совета
МАДОУ «Детский сад № 130»
протокол № 5 от «29» августа 2024г.

СОГЛАСОВАНО

Председатель Совета
МАДОУ «Детский сад № 130»
 Лобанова И.В.

УТВЕРЖДЕНО

Заведующий МАДОУ
«Детский сад № 130»
 Казанцева Г.Ю.
Приказ № 18/1 от «02» 09 2024г.



**«Образовательная программа дошкольного образования
муниципального автономного дошкольного
образовательного учреждения города Рязани
«Детский сад № 130»**

/Разработана в соответствии с федеральным государственным образовательным стандартом дошкольного образования (утвержден приказом Минобрнауки России от 17 октября 2013 г. № 1155, зарегистрировано в Минюсте России 14 ноября 2013 г., регистрационный № 30384; в редакции приказа Минпросвещения России от 8 ноября 2022 г. № 955, зарегистрировано в Минюсте России 6 февраля 2023 г., регистрационный № 72264) и федеральной образовательной программой дошкольного образования (утверждена приказом Минпросвещения России от 25 ноября 2022 г. № 1028, зарегистрировано в Минюсте России 28 декабря 2022 г., регистрационный № 71847)/

Срок реализации: 5 лет.
Форма обучения: очная.
Язык обучения: русский

СОДЕРЖАНИЕ

	Общие сведения	4
I.	ЦЕЛЕВОЙ РАЗДЕЛ	5
1.1	ПОЯСНИТЕЛЬНАЯ ЗАПИСКА	5
1.1.1	ЦЕЛИ И ЗАДАЧИ РЕАЛИЗАЦИИ ПРОГРАММЫ	8
1.1.2.	ПРИНЦИПЫ ПОСТРОЕНИЯ ПРОГРАММЫ	9
1.1.3.	ЗНАЧИМЫЕ ДЛЯ РАЗРАБОТКИ И РЕАЛИЗАЦИИ ПРОГРАММЫ ХАРАКТЕРИСТИКИ	10
1.1.4.	ХАРАКТЕРИСТИКИ ОСОБЕННОСТЕЙ РАЗВИТИЯ ДЕТЕЙ РАННЕГО И ДОШКОЛЬНОГО ВОЗРАСТА	11
1.2.	ПЛАНИРУЕМЫЕ РЕЗУЛЬТАТЫ ОСВОЕНИЯ ПРОГРАММЫ	18
1.2.1.	Планируемые результаты выпускника первой младшей группы (к 3 годам)	18
1.2.2.	Планируемые результаты выпускника младшей группы (к 4 годам)	19
1.2.3.	Планируемые результаты выпускника средней группы (к 5 годам)	20
1.2.4.	Планируемые результаты выпускника старшей группы (к 6 годам)	22
1.2.5	Планируемые результаты на этапе завершения освоения Программы (к концу дошкольного возраста)	23
1.2.6	Планируемые результаты (вариативная часть Программы)	25
1.3.	ПЕДАГОГИЧЕСКАЯ ДИАГНОСТИКА ДОСТИЖЕНИЯ ПЛАНИРУЕМЫХ РЕЗУЛЬТАТОВ	27
II.	СОДЕРЖАТЕЛЬНЫЙ РАЗДЕЛ	30
2.1	ЗАДАЧИ И СОДЕРЖАНИЕ ОБРАЗОВАНИЯ (ОБУЧЕНИЯ И ВОСПИТАНИЯ) ПО ОБРАЗОВАТЕЛЬНЫМ ОБЛАСТЯМ	30
2.1.1	ОБРАЗОВАТЕЛЬНАЯ ОБЛАСТЬ «СОЦИАЛЬНО-КОММУНИКАТИВНОЕ РАЗВИТИЕ»	31
2.1.2.	ОБРАЗОВАТЕЛЬНАЯ ОБЛАСТЬ «ПОЗНАВАТЕЛЬНОЕ РАЗВИТИЕ»	49
2.1.3	ОБРАЗОВАТЕЛЬНАЯ ОБЛАСТЬ «РЕЧЕВОЕ РАЗВИТИЕ»	62
2.1.4	ОБРАЗОВАТЕЛЬНАЯ ОБЛАСТЬ «ХУДОЖЕСТВЕННО-ЭСТЕТИЧЕСКОЕ РАЗВИТИЕ»	77
2.1.5	ОБРАЗОВАТЕЛЬНАЯ ОБЛАСТЬ «ФИЗИЧЕСКОЕ РАЗВИТИЕ»	112
2.2.	ВАРИАТИВНЫЕ ФОРМЫ, СПОСОБЫ, МЕТОДЫ И СРЕДСТВА РЕАЛИЗАЦИИ ПРОГРАММЫ	131
2.3	ОСОБЕННОСТИ ОБРАЗОВАТЕЛЬНОЙ ДЕЯТЕЛЬНОСТИ РАЗНЫХ ВИДОВ И КУЛЬТУРНЫХ ПРАКТИК	134
2.4.	СПОСОБЫ И НАПРАВЛЕНИЯ ПОДДЕРЖКИ ДЕТСКОЙ ИНИЦИАТИВЫ	153
2.5	ОСОБЕННОСТИ ВЗАИМОДЕЙСТВИЯ ПЕДАГОГИЧЕСКОГО КОЛЛЕКТИВА С СЕМЬЯМИ ОБУЧАЮЩИХСЯ	158
2.6.	НАПРАВЛЕНИЯ И ЗАДАЧИ КОРРЕКЦИОННО-РАЗВИВАЮЩЕЙ РАБОТЫ	166
2.7.	РАБОЧАЯ ПРОГРАММА ВОСПИТАНИЯ	183
2.7.1	ЦЕЛЕВОЙ РАЗДЕЛ ПРОГРАММЫ ВОСПИТАНИЯ	183
2.7.1.1	Пояснительная записка	183
2.7.1.2	Особенности организуемого в детском саду воспитательного процесса	185
2.7.1.3	Цель и задачи воспитания	187
2.7.1.4	Направления воспитания	188
2.7.1.5	Целевые ориентиры воспитания	190
2.7.1.6	ОЖИДАЕМЫЕ МОТИВАЦИОННЫЕ (ЛИЧНОСТНЫЕ) ОБРАЗОВАТЕЛЬНЫЕ РЕЗУЛЬТАТЫ	192
2.7.2.	СОДЕРЖАТЕЛЬНЫЙ РАЗДЕЛ ПРОГРАММЫ ВОСПИТАНИЯ	196
2.7.2.1	Методологические основы и принципы построения Программы воспитания	197
2.7.2.2	Содержание программы воспитания на основе формирования ценностей в ДОУ	199

2.7.2.3	Требования ФГОС ДО к содержанию Программы в соответствии с образовательными областями	199
2.7.2.4	Содержание направлений Программы воспитания ОО, осуществляющей образовательный процесс на уровне дошкольного образования	202
2.7.2.5	Задачи по планированию первичных ценностных представлений по возрастам	204
2.7.2.6	Особенности реализации воспитательного процесса в ДОУ	210
2.7.2.7	Особенности взаимодействия педагогического коллектива с семьями воспитанников в процессе реализации Программы воспитания	219
2.7.2.8	Основные направления самоанализа воспитательной работы	221
2.7.3.	ОРГАНИЗАЦИОННЫЙ РАЗДЕЛ ПРОГРАММЫ ВОСПИТАНИЯ	221
2.7.3.1	Общие требования к условиям реализации Программы воспитания	221
2.7.3.2.	Особенности реализации воспитательного процесса	222
2.7.3.3	Взаимодействия взрослого с детьми. События ДОО	223
2.7.3.4.	Материально-техническое обеспечение рабочей программы воспитания.	225
2.7.3.5.	Предметно-развивающая среда	225
2.7.3.6.	Кадровое обеспечение воспитательного процесса	227
2.7.3.7	Планирование воспитательной работы	230
2.7.3.8.	Список литературы	232
III	ОРГАНИЗАЦИОННЫЙ РАЗДЕЛ	237
3.1.	ПСИХОЛОГО-ПЕДАГОГИЧЕСКИЕ УСЛОВИЯ РЕАЛИЗАЦИИ ПРОГРАММЫ	237
3.2.	ОСОБЕННОСТИ ОРГАНИЗАЦИИ РАЗВИВАЮЩЕЙ ПРЕДМЕТНО-ПРОСТРАНСТВЕННОЙ СРЕДЫ ДОУ	238
3.3.	МАТЕРИАЛЬНО-ТЕХНИЧЕСКОЕ ОБЕСПЕЧЕНИЕ ПРОГРАММЫ, ОБЕСПЕЧЕННОСТЬ МЕТОДИЧЕСКИМИ МАТЕРИАЛАМИ И СРЕДСТВАМИ ОБУЧЕНИЯ И ВОСПИТАНИЯ	256
3.4	ПРИМЕРНЫЙ ПЕРЕЧЕНЬ ЛИТЕРАТУРНЫХ, МУЗЫКАЛЬНЫХ, ХУДОЖЕСТВЕННЫХ ПРОИЗВЕДЕНИЙ ДЛЯ РЕАЛИЗАЦИИ ПРОГРАММЫ	265
3.5.	КАДРОВЫЕ УСЛОВИЯ РЕАЛИЗАЦИИ ПРОГРАММЫ	281
3.6.	ПРИМЕРНЫЙ РЕЖИМ И РАСПОРЯДОК ДНЯ В ДОУ	285
3.7.	КАЛЕНДАРНЫЙ ПЛАН ВОСПИТАТЕЛЬНОЙ РАБОТЫ	308
IV	СПИСОК ЛИТЕРАТУРЫ	315
V	КРАТКАЯ ПРЕЗЕНТАЦИЯ ОП ДО МАДОУ «Детский сад № 130»	321

ОБЩИЕ СВЕДЕНИЯ О МАДОУ "ДЕТСКИЙ САД № 130"

Полное наименование образовательного учреждения: Муниципальное автономное дошкольное образовательное учреждение города Рязани «Детский сад № 130»

Учредитель Администрация г. Рязани

Юридический адрес 390037 г. Рязань, ул. Советской Армии, д.20-А

Основной государственный регистрационный номер 1026201107382

Дата регистрации 16 декабря 2002г.

Почтовый адрес 390037 г. Рязань, ул. Советской Армии, д.20-А

Телефон учреждения 41-15-42, 41-16-69
Факс учреждения 41-15-42

Адрес электронной почты ds130.ryazan@ryazan.gov.ru

Ф.И.О. заведующего Учреждением - Казанцева Галина Юрьевна

Ф.И.О. заместителя заведующего по воспитательной и методической работе - Лобанова Ирина Викторовна

Ф.И.О. заместителя заведующего по административной и хозяйственной работе - Сенина Мария Николаевна

Детский сад № 130 функционирует с 1977 года. Муниципальное дошкольное образовательное учреждение «Детский сад №130» было учреждено на основании Постановления главы администрации города Рязани от 28.01.1998г. № 239.

В 2011 году было переименовано в муниципальное автономное дошкольное образовательное учреждение города Рязани «Детский сад № 130» в соответствии с Постановлением администрации города Рязани № 5704 от 16.12.2011г.

В МАДОУ «Детский сад № 130» функционируют 10 групп: 6 групп общеразвивающей направленности и 4 группы компенсирующей направленности для детей с ТНР.

Режим работы: пятидневная рабочая неделя: с 7- 00 до 19-00, выходные дни - суббота, воскресенье.

Срок действия Программы 5 лет.

I. ЦЕЛЕВОЙ РАЗДЕЛ

1.1. Пояснительная записка.

Образовательная программа дошкольного образования МАДОУ «Детский сад № 130» (далее – Программа) разработана в соответствии с [федеральным государственным образовательным стандартом дошкольного образования](#) (утвержден приказом Минобрнауки России от 17 октября 2013 г. № 1155, зарегистрировано в Минюсте России 14 ноября 2013 г., регистрационный № 30384; в редакции приказа Минпросвещения России от 8 ноября 2022 г. № 955, зарегистрировано в Минюсте России 6 февраля 2023 г., регистрационный № 72264) (далее – ФГОС ДО) и [федеральной образовательной программой](#) дошкольного образования (утверждена приказом Минпросвещения России от 25 ноября 2022 г. № 1028, зарегистрировано в Минюсте России 28 декабря 2022 г., регистрационный № 71847) (далее – ФОП ДО).

Нормативно-правовой основой для разработки Программы являются следующие нормативно-правовые документы:

- [Указ Президента Российской Федерации от 7 мая 2018 г. № 204](#) «О национальных целях и стратегических задачах развития Российской Федерации на период до 2024 года»;
- [Указ Президента Российской Федерации от 21 июля 2020 г. № 474](#) «О национальных целях развития Российской Федерации на период до 2030 года»;
- <http://publication.pravo.gov.ru/Document/View/0001202211090019> «Об утверждении основ государственной политики по сохранению и укреплению традиционных российских духовно-нравственных ценностей»
- [Федеральный закон от 29 декабря 2012 г. № 273-ФЗ](#) «Об образовании в Российской Федерации»;
- [Федеральный закон от 31 июля 2020 г. № 304-ФЗ](#) «О внесении изменений в Федеральный закон «Об образовании в Российской Федерации» по вопросам воспитания обучающихся»
- [Федеральный закон от 24 сентября 2022 г. № 371-ФЗ](#) «О внесении изменений в Федеральный закон «Об образовании в Российской Федерации» и статью 1 Федерального закона «Об обязательных требованиях в Российской Федерации»
- [Распоряжение Правительства Российской Федерации от 29 мая 2015 г. № 999-р](#) «Об утверждении Стратегии развития воспитания в Российской Федерации на период до 2025 года»;
- Федеральный государственный образовательный стандарт дошкольного образования (утвержден приказом Минобрнауки России от 17 октября 2013 г. № 1155, зарегистрировано в Минюсте России 14 ноября 2013 г., регистрационный № 30384; в редакции приказа Минпросвещения России от 8 ноября 2022 г. № 955, зарегистрировано в Минюсте России 6 февраля 2023 г., регистрационный № 72264);
- Федеральная образовательная программа дошкольного образования (утверждена приказом Минпросвещения России от 25 ноября 2022 г. № 1028, зарегистрировано в Минюсте России 28 декабря 2022 г., регистрационный № 71847);
- Порядок организации и осуществления образовательной деятельности по основным общеобразовательным программам – образовательным программам дошкольного образования (утверждена приказом Минпросвещения России от 31 июля 2020 года № 373, зарегистрировано в Минюсте России 31 августа 2020 г., регистрационный № 59599);
- [Санитарные правила СП 2.4.3648-20](#) «Санитарно-эпидемиологические требования к организациям воспитания и обучения, отдыха и оздоровления детей и молодежи (утверждены постановлением Главного государственного санитарного врача Российской Федерации от 28 сентября 2020 г. № 28, зарегистрировано в Минюсте России 18 декабря

2020 г., регистрационный № 61573);

– [Санитарные правила и нормы СанПиН 1.2.3685-21](#) «Гигиенические нормативы и требования к обеспечению безопасности и (или) безвредности для человека факторов среды обитания» (утверждены постановлением Главного государственного санитарного врача Российской Федерации от 28.01.2021 №2; зарегистрировано в Минюсте России 29 января.2021 № 62296);

– Рекомендации по формированию инфраструктуры дошкольных образовательных организаций и комплектации учебно-методических материалов в целях реализации образовательных программ дошкольного образования(опубликованы Министерством просвещения Российской Федерации 26 декабря 2022 г.);

– Единый квалификационный справочник должностей руководителей, специалистов и служащих (утвержденном приказом Министерства здравоохранения и социального развития Российской Федерации от 26 августа)

–Закон Рязанской области от 29.08.2013 № 42-ОЗ «Об образовании в Рязанской области»

–Закон Рязанской области от 15.07.2010 № 74-ОЗ (ред. от 14.02.2014) «Об установлении методик распределения субвенций на получение общедоступного и бесплатного образования в муниципальных дошкольных образовательных организациях, муниципальных общеобразовательных организациях»

–Постановление Правительства Рязанской области от 30.12.2013 № 485 «Об установлении нормативов обеспечения государственных гарантий реализации прав на получение общедоступного и бесплатного дошкольного образования в муниципальных дошкольных образовательных организациях Рязанской области, а также дошкольного, начального общего, основного общего, среднего общего образования в муниципальных общеобразовательных организациях Рязанской области, обеспечения дополнительного образования детей в муниципальных общеобразовательных организациях Рязанской области»

–Распоряжение Правительства Рязанской области от 23.12.2013 № 588-р «О Порядке расчета нормативов обеспечения государственных гарантий реализации прав на получение общедоступного и бесплатного дошкольного образования в муниципальных дошкольных образовательных организациях Рязанской области»

–Распоряжение Правительства Рязанской области от 24.04.2013 № 200-р «Об утверждении регионального плана мероприятий («дорожной карты») «Изменения в отраслях социальной сферы Рязанской области, направленные на повышение эффективности образования и науки»

–Приказ министерства образования Рязанской области от 10.07.2013 № 612 «О внедрении федерального государственного стандарта дошкольного образования» (в редакции от 24.01.2014)

–Примерный перечень материалов, оборудования и инвентаря для реализации образовательной программы дошкольного образования в образовательных организациях Рязанской области

–Устав МАДОУ «Детский сад № 130»;

–Программа развития МАДОУ «Детский сад № 130»;

Программа отвечает образовательному запросу социума, обеспечивает развитие личности детей дошкольного возраста в различных видах общения и деятельности с учетом их возрастных, индивидуальных, психологических и физиологических особенностей, в том числе достижение детьми дошкольного возраста уровня развития, необходимого и достаточного для успешного освоения ими образовательных программ начального общего образования, на основе индивидуального подхода к детям дошкольного возраста и специфичных для детей дошкольного возраста видов деятельности.

Программа состоит из обязательной части и части, формируемой участниками образовательных отношений. Обе части являются взаимодополняющими и необходимыми с точки зрения реализации требований ФГОС ДО.

Обязательная часть Программы соответствует ФОП ДО и обеспечивает:

- воспитание и развитие ребенка дошкольного возраста как гражданина Российской Федерации, формирование основ его гражданской и культурной идентичности на доступном его возрасту содержании доступными средствами;
- создание единого ядра содержания дошкольного образования (далее – ДО), ориентированного на приобщение детей к духовно-нравственным и социокультурным ценностям российского народа, воспитание подрастающего поколения как знающего и уважающего историю и культуру своей семьи, большой и малой Родины;
- создание единого федерального образовательного пространства воспитания и обучения детей от рождения до поступления в начальную школу, обеспечивающего ребенку и его родителям (законным представителям), равные, качественные условия ДО, вне зависимости от места и региона проживания.

В части, формируемой участниками образовательных отношений, представлены выбранные участниками образовательных отношений программы, направленные на развитие детей в образовательных областях, видах деятельности и культурных практиках (парциальные образовательные программы), отобранные с учетом приоритетных направлений, климатических особенностей, а также для обеспечения коррекции нарушений развития и ориентированные на потребность детей и их родителей:

<i>Программа</i>	<i>Автор</i>	<i>Группа ДОУ</i>
<i>Авторская программа «Мы – юные граждане Рязани»</i>	<i>Коллектив педагогов МАДОУ «Детский сад № 130»</i>	<i>Группы дошкольного возраста</i>
<i>Парциальная программа «Искусство созидать»: воспитание нравственных качеств детей старшего дошкольного возраста (в соответствии с ФГОС ДО)</i>	<i>Автор-разработчик: Лапаева Ольга Владимировна</i>	<i>Подготовительные к школе группы</i>
<i>Профилактическая программа для дошкольников 5-7 лет «Большое путешествие к дружбе»</i>	<i>Авторский коллектив Центра психолого-педагогической и медицинской помощи города Рязани</i>	<i>Старшие и подготовительные к школе группы</i>

Объем обязательной части Программы составляет не менее 60% от ее общего объема; части, формируемой участниками образовательных отношений, не более 40%.

Программа представляет собой учебно-методическую документацию, в составе которой:

- рабочая программа воспитания,
- режим и распорядок дня для всех возрастных групп ДОО,
- учебный план,
- календарный учебный график,
- календарный план воспитательной работы.

В соответствии с требованиями ФГОС ДО в Программе содержится целевой, содержательный и организационный разделы.

В целевом разделе Программы представлены цели, задачи, принципы и подходы к ее формированию; планируемые результаты освоения Программы в младенческом, раннем, дошкольном возрастах, а также на этапе завершения освоения Программы; характеристики особенностей развития детей младенческого, раннего и дошкольного возрастов, подходы к педагогической диагностике планируемых результатов.

Содержательный раздел Программы включает описание:

- задач и содержания образовательной деятельности по каждой из образовательных областей для всех возрастных групп обучающихся (социально-коммуникативное, познавательное, речевое, художественно-эстетическое, физическое развитие) в соответствии

с федеральной программой и с учетом используемых методических пособий, обеспечивающих реализацию данного содержания.

– вариативных форм, способов, методов и средств реализации Федеральной программы с учетом возрастных и индивидуальных особенностей воспитанников, специфики их образовательных потребностей и интересов;

– особенностей образовательной деятельности разных видов и культурных практик;

– способов поддержки детской инициативы;

– особенностей взаимодействия педагогического коллектива с семьями обучающихся;

– образовательной деятельности по профессиональной коррекции нарушений развития детей.

Содержательный раздел включает рабочую программу воспитания, которая раскрывает задачи и направления воспитательной работы, предусматривает приобщение детей к российским традиционным духовным ценностям, включая культурные ценности своей этнической группы, правилам и нормам поведения в российском обществе.

Организационный раздел Программы включает описание:

– психолого-педагогических и кадровых условий реализации Программы;

– организации развивающей предметно-пространственной среды (далее – РППС);

– материально-техническое обеспечение Программы;

– обеспеченность методическими материалами и средствами обучения и воспитания.

В разделе представлены режим и распорядок дня во всех возрастных группах, календарный план воспитательной работы.

1.1.1. Цели и задачи Программы

Учитывая содержание пункта 1 статьи 64 Федерального закона «Об образовании в Российской Федерации» и [пункта 14.1 ФООП ДО](#), целями Программы являются:

- разностороннее развитие детей дошкольного возраста с учетом их возрастных и индивидуальных особенностей, в том числе достижение детьми дошкольного возраста уровня развития, необходимого и достаточного для успешного освоения ими образовательных программ начального общего образования, на основе индивидуального подхода к детям дошкольного возраста и специфичных для детей дошкольного возраста видов деятельности на основе духовно-нравственных ценностей российского народа, исторических и национально-культурных традиций.

К традиционным российским духовно-нравственным ценностям относятся, прежде всего, жизнь, достоинство, права и свободы человека, патриотизм, гражданственность, служение Отечеству и ответственность за его судьбу, высокие нравственные идеалы, крепкая семья, созидательный труд, приоритет духовного над материальным, гуманизм, милосердие, справедливость, коллективизм, взаимопомощь и взаимоуважение, историческая память и преемственность поколений, единство народов России¹.

Программа, в соответствии с Федеральным законом «Об образовании в Российской Федерации», направлена на формирование общей культуры, развитие физических, интеллектуальных, нравственных, эстетических и личностных качеств, формирование предпосылок учебной деятельности, сохранение и укрепление здоровья детей дошкольного возраста.

Цель Программы достигается через решение следующих задач

([п. 1.6. ФГОС ДО](#), п. [14.2 ФООП ДО](#)):

1) обеспечение единых для Российской Федерации содержания ДО и планируемых результатов освоения образовательной программы ДО;

2) приобщение детей (в соответствии с возрастными особенностями) к базовым

¹ Пункт 5 Основ государственной политики по сохранению и укреплению традиционных российских духовно-нравственных ценностей, утвержденных Указом Президента Российской Федерации от 9 ноября 2022 г. № 809 (Собрание законодательства Российской Федерации, 2022, № 46, ст. 7977).

ценностям российского народа – жизнь, достоинство, права и свободы человека, патриотизм, гражданственность, высокие нравственные идеалы, крепкая семья, созидательный труд, приоритет духовного над материальным, гуманизм, милосердие, справедливость, коллективизм, взаимопомощь и взаимоуважение, историческая память и преемственность поколений, единство народов России; создание условий для формирования ценностного отношения к окружающему миру, становления опыта действий и поступков на основе осмысления ценностей;

3) построение (структурирование) содержания образовательной работы на основе учета возрастных и индивидуальных особенностей развития;

4) создание условий для равного доступа к образованию для всех детей дошкольного возраста с учетом разнообразия образовательных потребностей и индивидуальных возможностей;

5) охрана и укрепление физического и психического здоровья детей, в том числе их эмоционального благополучия;

6) обеспечение развития физических, личностных, нравственных качеств и основ патриотизма, интеллектуальных и художественно-творческих способностей ребенка, его инициативности, самостоятельности и ответственности;

7) обеспечение психолого-педагогической поддержки семьи и повышение компетентности родителей (законных представителей) в вопросах воспитания, обучения и развития, охраны и укрепления здоровья детей, обеспечения их безопасности;

8) достижение детьми на этапе завершения ДО уровня развития, необходимого и достаточного для успешного освоения ими образовательных программ начального общего образования.

Часть, формируемая участниками образовательных отношений:

- *формирование у детей дошкольного возраста представлений о малой Родине на основе изучения исторических, природных и социально-культурных особенностей Рязани и Рязанской области;*

- *сохранение и развитие нравственного здоровья детей, приобщение их к нравственным ценностям средствами созидательного, нравственно-ориентированного искусства;*

- *развитие социальных компетенций у детей как профилактика деструктивных конфликтов;*

- *совершенствование практических умений и навыков детей в работе с нестандартными материалами и оборудованием, их свободное применение в играх и творческой деятельности.*

1.1.2. Принципы и подходы к формированию Программы

Федеральная программа построена на следующих **принципах**, установленных [ФГОС ДО \(п.14.1\)](#) и [ФОП ДО \(п.14.3\)](#):

1) полноценное проживание ребенком всех этапов детства (младенческого, раннего и дошкольного возраста), обогащение (амплификация) детского развития;

2) построение образовательной деятельности на основе индивидуальных особенностей каждого ребенка, при котором сам ребенок становится активным в выборе содержания своего образования, становится субъектом образования;

3) содействие и сотрудничество детей и родителей (законных представителей), совершеннолетних членов семьи, принимающих участие в воспитании детей младенческого, раннего и дошкольного возрастов, а также педагогических работников² (далее вместе – взрослые);

4) признание ребёнка полноценным участником (субъектом) образовательных отношений;

² Пункт 21 статьи 2 Федерального закона от 29 декабря 2012 г. № 273-ФЗ «Об образовании в Российской Федерации» (Собрание законодательства Российской Федерации, 2012, № 53, ст. 7598).

- 5) поддержка инициативы детей в различных видах деятельности;
- 6) сотрудничество ДОО с семьей;
- 7) приобщение детей к социокультурным нормам, традициям семьи, общества и государства;
- 8) формирование познавательных интересов и познавательных действий ребенка в различных видах деятельности;
- 9) возрастная адекватность дошкольного образования (соответствие условий, требований, методов возрасту и особенностям развития);
- 10) учет этнокультурной ситуации развития детей.

Основные подходы к формированию Программы.

Программа:

- сформирована на основе требований ФГОС ДО и ФОП ДО, предъявляемых к структуре образовательной программы дошкольного образования;
- определяет содержание и организацию образовательной деятельности на уровне дошкольного образования;
- обеспечивает развитие личности детей дошкольного возраста в различных видах общения и деятельности с учетом их возрастных, индивидуальных, психологических и физиологических особенностей;
- сформирована как программа психолого-педагогической поддержки позитивной социализации и индивидуализации, развития личности детей дошкольного возраста и определяет комплекс основных характеристик дошкольного образования (базовые объем, содержание и планируемые результаты освоения Программы).

1.1.3. Значимые для разработки и реализации Программы характеристики

Основные участники реализации Программы: педагоги, обучающиеся, родители (законные представители).

Социальными заказчиками реализации Программы как комплекса образовательных услуг выступают, в первую очередь, родители (законные представители) обучающихся, как гаранты реализации прав ребенка на уход, присмотр и оздоровление, воспитание и обучение.

Особенности разработки Программы:

- условия, созданные в ДОО для реализации целей и задач Программы;
- социальный заказ родителей (законных представителей);
- детский контингент;
- кадровый состав педагогических работников;
- культурно-образовательные МАДОУ «Детский сад № 130»
- климатические особенности;
- взаимодействие с социумом.

• Специфика национальных, социокультурных и иных условий, в которых осуществляется образовательная деятельность:

- Национально-культурные особенности:

Основной контингент обучающихся составляют русские (99%). В детском саду также обучаются дети мигрантов, преимущественно из Узбекистана и Таджикистана.

- Климатические особенности:

Климат Рязанской области носит умеренно-континентальный характер, не отличающийся экстремальностью и резкими изменениями величин. Зима умеренно-холодная, лето достаточно жаркое.

- Социально-демографические особенности:

ДООУ № 130 - отдельно стоящее здание, расположенное внутри жилого микрорайона Дашково - Песочня, улица Советской Армии, дом 20-А. Ближайшее окружение - жилые дома, расположенные по улицам: Советской Армии - дома 16-28, Зубковой - дома 1-10,

Новоселов - дома 1-16, Тимуровцев - дома 8-12, образовательные учреждения: ДОУ № 118, 121,112, школы № 9, 31. Социальные объекты: Ледовый дворец "Олимпийский", кинотеатр "Октябрь", гипермаркеты "Лента", "Глобус", магазины, рестораны, отделения банков, аптеки, парикмахерские.

Позитивные факторы микросоциума:

- наличие в ближайшем окружении детского сада зданий жилищного фонда;
- наличие в ближайшем окружении детского сада школы № 9/31;
- наличие в ближайшем окружении детского сада объектов социальной культуры: Ледового дворца, кинотеатра.

Таким образом, окружающая социальная среда содействует развитию познавательной деятельности, формирует определенные представления о близких и конкретных факторах общественной жизни, труда и быта людей, удовлетворяет интеллектуальные, эмоциональные, эстетические запросы, потребности в физическом развитии.

1.1.4. Характеристики особенностей развития детей раннего и дошкольного возраста

1.1.4.1. Первая младшая группа (третий год жизни)

Росто-весовые характеристики

Средний вес мальчиков составляет 14,9 кг, девочек – 14,8 кг. Средняя длина тела у мальчиков до 95,7 см, у девочек – 97,3 см.

Функциональное созревание

Продолжаются рост и функциональное развитие внутренних органов, костной, мышечной и центральной нервной системы. Совершенствуются формы двигательной активности.

Развитие моторики. Дифференциация развития моторики у мальчиков и девочек. У мальчиков опережающее развитие крупной моторики (к трем годам мальчики могут осваивать езду на велосипеде); у девочек опережающее развитие мелкой моторики (координированные действия с мелкими предметами).

Психические функции. Продолжает развиваться предметная деятельность, ситуативно- деловое общение ребенка со взрослым; совершенствуются восприятие, речь, начальные формы произвольного поведения, игры, наглядно-действенное мышление. Развитие предметной деятельности связано с усвоением культурных способов действия с различными предметами. Развиваются действия соотносящие и орудийные. Умение выполнять орудийные действия развивает произвольность, преобразуя натуральные формы активности в культурные на основе предлагаемой взрослыми модели, которая выступает в качестве не только объекта подражания, но и образца, регулирующего собственную активность ребенка. В ходе совместной со взрослыми предметной деятельности продолжает развиваться понимание речи. Слово отделяется от ситуации и приобретает самостоятельное значение. Дети продолжают осваивать названия окружающих предметов, учатся выполнять простые словесные просьбы взрослых в пределах видимой наглядной ситуации. Количество понимаемых слов значительно возрастает. Совершенствуется регуляция поведения в результате обращения взрослых к ребенку, который начинает понимать не только инструкцию, но и рассказ взрослых.

Интенсивно развивается активная речь детей. К трем годам они осваивают основные грамматические структуры, пытаются строить простые предложения, в разговоре со взрослым используют практически все части речи. Активный словарь достигает примерно 1000-1500 слов. К концу третьего года жизни речь становится средством общения ребенка со сверстниками.

К третьему году жизни совершенствуются зрительные и слуховые ориентировки, что позволяет детям безошибочно выполнять ряд заданий: осуществлять выбор из двух-трех предметов по форме, величине и цвету; различать мелодии; петь. Совершенствуется слуховое восприятие, прежде всего фонематический слух. К трем годам дети воспринимают все звуки родного языка, но произносят их с большими искажениями.

Основной формой мышления становится наглядно-действенная. Ее особенность заключается в том, что возникающие в жизни ребенка проблемные ситуации разрешаются путем реального действия с предметами. Размышляя об отсутствующих людях или предметах, дети начинают использовать их образы. Третий год жизни знаменуется появлением символического мышления - способности по запечатленным психологическим образам-символам предметов воспроизводить их в тот или иной момент. Теперь они могут проделывать некоторые операции не с реальными предметами, а с их образами, и эти мысленные операции - свидетельство значительно более сложной, чем прежде, работы детского мышления. Переход от конкретно-чувственного

«мышления» к образному может осуществляться на протяжении двух лет.

Детские виды деятельности. В этом возрасте у детей формируются новые виды деятельности: игра, рисование, конструирование. Игра носит процессуальный характер, главное в ней - действия. Они совершаются с игровыми предметами, приближенными к реальности. В середине третьего года жизни появляются действия с предметами-заместителями.

Появление собственно изобразительной деятельности обусловлено тем, что ребенок уже способен сформулировать намерение изобразить какой-либо предмет. Типичным является изображение человека в виде «головонога» - окружности и отходящих от нее линий.

Коммуникация и социализация. На третьем году жизни отмечается рост автономии и изменение отношений со взрослым, дети становятся самостоятельнее. Начинает формироваться критичность к собственным действиям.

Саморегуляция. Для детей этого возраста характерна неосознанность мотивов, импульсивность и зависимость чувств и желаний от ситуации. Дети легко заражаются эмоциональным состоянием сверстников. Однако в этот период начинает складываться и произвольность поведения. Она обусловлена развитием орудийных действий и речи.

Личность. У детей появляются чувства гордости и стыда, начинают формироваться элементы самосознания, связанные с идентификацией с именем и полом. Ребенок осознает себя как отдельного человека, отличного от взрослого. У него формируется образ Я. Завершается ранний возраст кризисом трех лет, который часто сопровождается рядом отрицательных проявлений: негативизмом, упрямством, нарушением общения со взрослым и др. Кризис может продолжаться от нескольких месяцев до двух лет.

1.1.4.2 Дошкольный возраст (от трех до семи лет)

1.1.4.2.1. Вторая младшая группа (четвертый год жизни)

Росто-весовые характеристики

Средний вес у мальчиков к четверем годам достигает 17 кг, у девочек – 16 кг. Средний рост у мальчиков к четверем годам достигает 102 см, а у девочек - 100,6 см.

Функциональное созревание

В данном возрасте уровень развития скелета и мышечной системы определяет возможность формирования осанки, свода стопы, базовых двигательных стереотипов.

Продолжается формирование физиологических систем организма: дыхания, кровообращения терморегуляции, обеспечения обмена веществ.

Данный возраст характеризуется интенсивным созреванием нейронного аппарата проекционной и ассоциативной коры больших полушарий.

Психические функции. В три-четыре года память ребенка носит произвольный, непосредственный характер. Наряду с произвольной памятью, начинает формироваться и произвольная память. Ребенок запоминает эмоционально значимую информацию. На основе накопления представлений о предметах окружающего мира у ребенка интенсивно развивается

образное мышление, воображение. Продолжается формирование речи, накопление словаря, развитие связной речи.

В три-четыре года внимание ребёнка носит произвольный, непосредственный характер. Отмечается двусторонняя связь восприятия и внимания – внимание регулируется

восприятием (увидел яркое – обратил внимание). В младшем дошкольном возрасте развивается перцептивная деятельность. Дети от использования предэталонов — индивидуальных единиц восприятия — переходят к сенсорным эталонам — культурно выработанным средствам восприятия. К концу младшего дошкольного возраста дети могут воспринимать до пяти и более форм предметов и до семи и более цветов, способны дифференцировать предметы по величине, ориентироваться в пространстве группы детского сада, а при определенной организации образовательного процесса и во всех знакомых ему помещениях образовательной организации.

Детские виды деятельности. Система значимых отношений ребенка с социальной средой определяется возможностями познавательной сферы, наличием образного мышления, наличием самосознания и начальными формами произвольного поведения (действие по инструкции, действие по образцу). Социальная ситуация развития характеризуется выраженным интересом ребенка к системе социальных отношений между людьми (мама-дочка, врач-пациент), ребенок хочет подражать взрослому, быть «как взрослый». Противоречие между стремлением быть «как взрослый» и невозможностью непосредственного воплощения данного стремления приводит к формированию игровой деятельности, где ребенок в доступной для него форме отображает систему человеческих взаимоотношений, осваивает и применяет нормы и правила общения и взаимодействия человека в разных сферах жизни. Игра детей в три-четыре года отличается однообразием сюжетов, где центральным содержанием игровой деятельности является действие с игрушкой, игра протекает либо в индивидуальной форме, либо в паре, нарушение логики игры ребенком не протестовывается.

В данный период начинают формироваться продуктивные виды деятельности, формируются первичные навыки рисования, лепки, конструирования. Графические образы пока бедны, у одних детей в изображениях отсутствуют детали, у других рисунки могут быть более детализированы. Дети начинают активно использовать цвет.

Большое значение для развития мелкой моторики имеет лепка. Дети способны под руководством взрослого вылепить простые предметы.

Конструктивная деятельность в младшем дошкольном возрасте ограничена возведением несложных построек по образцу и по замыслу.

Коммуникация и социализация. В общении со взрослыми, наряду с ситуативно-деловой формой общения, начинает интенсивно формироваться внеситуативно-познавательная форма общения, формируются основы познавательного общения. Со сверстниками интенсивно формируется ситуативно-деловая форма общения, что определяется становлением игровой деятельности и необходимостью согласовывать действия с другим ребенком в ходе игрового взаимодействия. Положительно-индифферентное отношение к сверстнику, преобладающее в раннем возрасте, сменяется конкурентным типом отношения к сверстнику, где другой ребенок выступает в качестве средства самопознания.

Саморегуляция. В три года у ребенка преобладает ситуативное поведение, произвольное поведение, в основном, регулируется взрослым. При этом, ребенок может действовать по инструкции, состоящей из 2-3 указаний. Слово играет в большей степени побудительную функцию, по сравнению с функцией торможения. Эмоции выполняют регулирующую роль, накапливается эмоциональный опыт, позволяющий предвосхищать действия ребенка.

Личность и самооценка. У ребенка начинает формироваться периферия самосознания, дифференцированная самооценка. Ребенок, при осознании собственных умений, опирается на оценку взрослого, к четырем годам ребенок начинает сравнивать свои достижения с достижениями сверстников, что может повышать конфликтность между детьми. Данный возраст связан с дебютом личности.

1.1.4.2.2. Средняя группа (пятый год жизни)

Росто-весовые характеристики

Средний вес девочек изменяется от 16 кг в четыре года до 18,4 кг в пять лет, у мальчиков – от 17 кг в четыре года до 19,7 кг в пять лет. Средняя длина тела у девочек изменяется от 100 см в четыре года до 109 см в пять лет, у мальчиков – от 102 см в четыре года до 110 см в 5 лет.

Функциональное созревание

Данный возраст характеризуется интенсивным созреванием нейронного аппарата ассоциативной коры больших полушарий. Возрастное специализации корковых зон и межполушарных связей. Правое полушарие является ведущим.

Продолжается развитие скелета, мышц, изменяются пропорции тела. Слабо, но проявляются различия в строении тела мальчиков и девочек.

Психические функции. Ведущим психическим процессом в данном возрасте является память. В четыре-пять лет интенсивно формируется произвольная память, но эффективность произвольного запоминания выше, чем произвольного. Начинает формироваться опосредованная память, но непосредственное запоминание преобладает. Возрастает объем памяти, дети запоминают до 7-8 названий предметов.

К концу пятого года жизни восприятие становится более развитым. Интеллектуализация процессов восприятия – разложение предметов и образов на сенсорные эталоны. Восприятие опосредуется системой сенсорных эталонов и способами обследования. Наряду с действиями идентификации и приравнивания к образцу, интенсивно формируются перцептивные действия наглядного моделирования (в основном, через продуктивные виды деятельности). Дети способны упорядочить группы предметов по сенсорному признаку — величине, цвету; выделить такие параметры, как высота, длина и ширина. Совершенствуется ориентация в пространстве. Основной характеристикой мышления детей четырех-пяти лет является эгоцентризм. Наряду с интенсивным развитием образного мышления и расширением кругозора, начинает формироваться наглядно-схематическое мышление. Интенсивно формируется воображение. Формируются такие его особенности, как беглость, гибкость. С четырех лет внимание становится произвольным, увеличивается устойчивость произвольного внимания. На пятом году жизни улучшается произношение звуков и дикция, расширяется словарь, связная и диалогическая речь. Речь становится предметом активности детей. Для детей данного возраста характерно словотворчество. Интерес вызывают ритмическая структура речи, рифмы. Развивается грамматическая сторона речи. В период четырех-пяти лет формируются основы познавательной активности и любознательности.

Детские виды деятельности. На пятом году жизни ребенок осваивает сложную систему норм и правил, принятых в социуме. Формируется развернутая сюжетно-ролевая игра, где центральным содержанием выступает моделирование системы человеческих отношений в ходе выполнения игровой роли. В данном возрасте в игре дети различают игровые и реальные отношения, характерна ролевая речь. Конфликты чаще возникают в ходе распределения ролей, роли могут меняться в ходе игры. Игра носит процессуальный, творческий характер. Детям доступны игры с правилами, дидактические игры. Развивается изобразительная деятельность. Совершенствуется техническая сторона изобразительной деятельности, замысел смещается с конца на начало рисования. Дети могут рисовать основные геометрические фигуры, вырезать ножницами, наклеивать изображения на бумагу и т. д.

Усложняется конструирование. Формируются навыки конструирования по образцу, доступно конструирование по схеме, по условию и по замыслу, а также планирование последовательности действий.

Продуктивные виды деятельности способствуют развитию мелкой моторики рук.

Коммуникация и социализация. В общении со взрослыми интенсивно формируются внеситуативные формы общения, в частности – внеситуативно-познавательная форма общения, возраст «почемучек» приходится именно на четыре-пять лет. У детей формируется потребность в уважении со стороны взрослого, для них оказывается чрезвычайно важной его похвала. Это приводит к их повышенной обидчивости на замечания. Повышенная обидчивость представляет собой возрастной феномен. Со сверстниками продолжает формироваться ситуативно-деловая форма общения, что определяется развитием

развернутой сюжетно-ролевой игры и совместными видами деятельности со сверстниками. При этом, характер межличностных отношений отличает ярко выраженный интерес по отношению к сверстнику, высокую значимость сверстника, ребенок болезненно реагирует на похвалу другого ребенка со стороны взрослых, конфликтность со сверстниками также характерна для данного возраста. В группе формируется стабильная структура взаимоотношений между детьми, определяющая социометрический статус каждого ребенка.

Саморегуляция. В период от четырех до пяти лет существенно возрастает роль регулятивных механизмов поведения. Потребность в самовыражении (стремление быть компетентным в доступных видах деятельности) определяет развитие произвольности. В игре ребенок может управлять собственным поведением, опираясь на систему правил, заложенных в данной роли. Ребенку доступно осознание основных правил поведения в ходе общения и поведения в социуме. Речь начинает выполнять роль планирования и регуляции поведения. Интенсивно формируются социальные эмоции (чувство стыда, смущение, гордость, зависть, переживание успеха-неуспеха и др.).

Личность и самооценка. У ребенка интенсивно формируется периферия самосознания, продолжает формироваться дифференцированная самооценка. Оценка взрослого, оценка взрослым других детей, а также механизм сравнения своих результатов деятельности с результатами других детей оказывают существенное влияние на характер самооценки и самосознания. Появляется краткосрочная временная перспектива (вчера-сегодня-завтра, было -будет).

1.1.4.2.3. Старшая группа (шестой год жизни)

Росто-весовые характеристики

Средний вес у мальчиков изменяется от 19,7 кг в пять лет до 21,9 кг в шесть лет, у девочек – от 18,5 кг в пять лет до 21,3 кг в шесть лет. Средняя длина тела у мальчиков от 110,4 см в пять лет до 115,9 см в шесть лет, у девочек – от 109,0 см в пять лет до 115,7 см в шесть лет.

Функциональное созревание

Развитие центральной нервной и опорно-двигательной систем, зрительно-моторной координации позволяет ребенку значительно расширить доступный набор двигательных стереотипов.

Психические функции. В период от пяти до шести лет детям доступно опосредованное запоминание. Эффективность запоминания с помощью внешних средств (картинок, пиктограмм) может возрастать в 2 раза. В старшем дошкольном возрасте продолжает развиваться образное мышление. Дети способны не только решить задачу в наглядном плане, но и совершить преобразования объекта, указать, в какой последовательности объекты вступают во взаимодействие и т.д. Эгоцентризм детского мышления сохраняется. Основой развития мыслительных способностей в данном возрасте является наглядно-схематическое мышление, начинают развиваться основы логического мышления. Формируются обобщения, что является основой словесно-логического мышления. Интенсивно формируется творческое воображение. Наряду с образной креативностью, интенсивно развивается и вербальная креативность по параметрам беглости, гибкости, оригинальности и разработанности. Увеличивается устойчивость, распределение, переключаемость внимания. Развитие речи идет в направлении развития словаря, грамматической стороны речи, связной речи, ребенку доступен фонематический анализ слова, что является основой для освоения навыков чтения. Проявляется любознательность ребенка, расширяется круг познавательных интересов. Складывается первичная картина мира.

Детские виды деятельности. У детей шестого года жизни отмечается существенное расширение регулятивных способностей поведения, за счет усложнения системы взаимоотношений со взрослыми и со сверстниками. Творческая сюжетно-ролевая игра имеет сложную структуру. В игре могут принимать участие несколько детей (до 5-6 человек). Дети шестого года жизни могут планировать и распределять роли до начала игры и строят свое поведение, придерживаясь роли. Игровое взаимодействие сопровождается речью,

соответствующей взятой роли по содержанию и интонационно. Нарушение логики игры не принимается и обосновывается. При распределении ролей могут возникать конфликты, связанные с субординацией ролевого поведения, а также нарушением правил. Сюжеты игр становятся более разнообразными, содержание игр определяется логикой игры и системой правил.

Интенсивно развиваются продуктивные виды деятельности, которые способствуют развитию творческого воображения и самовыражения ребенка.

Детям доступны рисование, конструирование, лепка, аппликация по образцу, условию и по замыслу самого ребенка. Необходимо отметить, что сюжетно-ролевая игра и продуктивные виды деятельности в пять-шесть лет приобретают целостные формы поведения, где требуется целеполагание, планирование деятельности, осуществление действий, контроль и оценка. Продуктивные виды деятельности могут осуществляться в ходе совместной деятельности.

Коммуникация и социализация. В общении со взрослыми интенсивно формируются внеситуативно-познавательная и внеситуативно-личностная форма общения. У детей формируется потребность в самоутверждении через возможность соответствовать нормам, правилам, ожиданиям, транслируемым со стороны взрослых. Со сверстниками начинает формироваться внеситуативно-деловая форма общения, что определяется возрастающим интересом к личности сверстника, появляются избирательные отношения, чувство привязанности к определенным детям, дружба. Характер межличностных отношений отличает выраженный интерес по отношению к сверстнику, высокую значимость сверстника, возрастанием просоциальных форм поведения. Детские группы характеризуются стабильной структурой взаимоотношений между детьми.

Саморегуляция. В период от пяти до шести лет начинают формироваться устойчивые представления о том, «что такое хорошо» и «что такое плохо», которые становятся внутренними регуляторами поведения ребенка. Формируется произвольность поведения, социально значимые мотивы начинают управлять личными мотивами.

Личность и самооценка. Складывается первая иерархия мотивов. Формируется дифференцированность самооценки. Преобладает высокая, неадекватная самооценка. Ребенок стремится к сохранению позитивной самооценки.

1.1.4.2.4. Подготовительная к школе группа (седьмой год жизни)

Росто-весовые характеристики

Средний вес мальчиков к семи годам достигает 24,9 кг, девочек – 24,7 кг. Средняя длина тела у мальчиков к семи годам достигает 123,9, у девочек – 123,6 см.

В период от пяти до семи лет наблюдается выраженное увеличение скорости роста тела ребенка в длину («полуростовой скачок роста»), причем конечности в это время растут быстрее, чем туловище. Изменяются кости, формирующие облик лица.

Функциональное созревание

Уровень развития костной и мышечной систем, наработка двигательных стереотипов отвечают требованиям длительных подвижных игр. Скелетные мышцы детей этого возраста хорошо приспособлены к длительным, но не слишком высоким по точности и мощности нагрузкам.

Качественные изменения в развитии телесной сферы ребенка (полуростовой скачок) отражает существенные изменения в центральной нервной системе. К шести-семи годам продолжительность необходимого сна составляет 9-11 часов, при этом длительность цикла сна возрастает до 60-70 минут, по сравнению с 45-50 минутами у детей годовалого возраста, приближаясь к 90 минутам, характерным для сна детей старшего возраста и взрослых.

Важнейшим признаком морфофункциональной зрелости становится формирование тонкой биомеханики работы кисти ребенка. К этому возрасту начинает формироваться способность к сложным пространственным программам движения, в том числе к такой важнейшей функции как письму – отдельные элементы письма объединяются в буквы и слова.

К пяти-шести годам в значительной степени развивается глазомер. Дети называют

более мелкие детали, присутствующие в изображении предметов, могут дать оценку предметов в отношении их красоты, комбинации тех или иных черт.

Процессы возбуждения и торможения становятся лучше сбалансированными. К этому возрасту значительно развиваются такие свойства нервной системы, как сила, подвижность, уравновешенность. В то же время все эти свойства нервных процессов характеризуются неустойчивостью, высокой истощаемостью нервных центров.

Психические функции. К шести-семи годам особую значимость приобретает процесс формирования «взрослых» механизмов восприятия. Формируется способность дифференцировать слабо различающиеся по физическим характеристикам и редко появляющиеся сенсорные стимулы. Качественные перестройки нейрофизиологических механизмов организации системы восприятия позволяют рассматривать этот период как *сенситивный* для становления когнитивных функций, в первую очередь произвольного внимания и памяти. Время сосредоточенного внимания, работы без отвлечений по инструкции достигает 10-15 минут.

Детям становятся доступны формы опосредованной памяти, где средствами могут выступать не только внешние объекты (картинки, пиктограммы), но и некоторые мыслительные операции (классификация). Существенно повышается роль словесного мышления, как основы умственной деятельности ребенка, все более обособляющегося от мышления предметного, наглядно-образного. Формируются основы словесно-логического мышления, логические операции классификации, сериации, сравнения. Продолжают развиваться навыки обобщения и рассуждения, но они еще ограничиваются наглядными признаками ситуации. Увеличивается длительность произвольного внимания (до 30 минут). Развитие речи характеризуется правильным произношением всех звуков родного языка, правильным построением предложений, способностью составлять рассказ по сюжетным и последовательным картинкам. В результате правильно организованной образовательной работы у детей развивается диалогическая и некоторые виды монологической речи, формируются предпосылки к обучению чтению. Активный словарный запас достигает 3,5 - 7 тысяч слов.

Детские виды деятельности. Процессуальная сюжетно-ролевая игра сменяется результативной игрой (игры с правилами, настольные игры). Игровое пространство усложняется. Система взаимоотношений в игре усложняется, дети способны отслеживать поведение партнеров по всему игровому пространству и менять свое поведение в зависимости от места в нем.

Продуктивные виды деятельности выступают как самостоятельные формы целенаправленного поведения. Рисунки приобретают более детализированный характер, обогащается их цветовая гамма. Дети подготовительной к школе группы в значительной степени осваивают конструирование из различного строительного материала. Они свободно владеют обобщенными способами анализа как изображений, так и построек; не только анализируют основные конструктивные особенности различных деталей, но и определяют их форму на основе сходства со знакомыми им объемными предметами. Способны выполнять различные по степени сложности постройки как по собственному замыслу, так и по условиям.

Коммуникация и социализация. В общении со взрослыми интенсивно проявляется внеситуативно-личностная форма общения. В общении со сверстниками преобладает внеситуативно-деловая форма общения. Характер межличностных отношений отличается выраженным интересом по отношению к сверстнику, высокую значимость сверстника, возрастание просоциальных форм поведения, феномен детской дружбы, активно проявляется эмпатия, сочувствие, содействие, сопереживание. Детские группы характеризуются стабильной структурой взаимоотношений между детьми.

Саморегуляция. Формируется соподчинение мотивов. Социально значимые мотивы регулируют личные мотивы, «надо» начинает управлять «хочу». Выражено стремление ребенка заниматься социально значимой деятельностью. Происходит «потеря непосредственности» (по Л.С. Выготскому), поведение ребенка опосредуется системой внутренних норм, правил и представлений. Формируется система реально действующих

мотивов, связанных с формированием социальных эмоций, актуализируется способность к «эмоциональной коррекции» поведения. Постепенно формируются предпосылки к произвольной регуляции поведения по внешним инструкциям. От преобладающей роли эмоциональных механизмов регуляции постепенно намечается переход к рациональным, волевым формам.

Личность и самооценка. Складывается иерархия мотивов. Формируется дифференцированность самооценки и уровень притязаний. Преобладает высокая, неадекватная самооценка. Ребенок стремится к сохранению позитивной самооценки. Формируются внутренняя позиция школьника; гендерная и полоролевая идентичность, основы гражданской идентичности (представление о принадлежности к своей семье, национальная, религиозная принадлежность, соотнесение с названием своего места жительства, со своей культурой и страной); первичная картина мира, которая включает представление о себе, о других людях и мире в целом, чувство справедливости.

1.2. ПЛАНИРУЕМЫЕ РЕЗУЛЬТАТЫ РЕАЛИЗАЦИИ ПРОГРАММЫ.

1.2.1. Планируемые результаты в раннем возрасте (к трем годам) (ФОП ДО п. 15.2):

- ✓ у ребёнка развита крупная моторика, он активно использует освоенные ранее движения, начинает осваивать бег, прыжки, повторяет за взрослым простые имитационные упражнения, понимает указания взрослого, выполняет движения по зрительному и звуковому ориентирам; с желанием играет в подвижные игры;
- ✓ ребёнок демонстрирует элементарные культурно-гигиенические навыки, владеет простейшими навыками самообслуживания (одевание, раздевание, самостоятельно ест и тому подобное);
- ✓ ребёнок стремится к общению со взрослыми, реагирует на их настроение;
- ✓ ребёнок проявляет интерес к сверстникам; наблюдает за их действиями и подражает им; играет рядом;
- ✓ ребёнок понимает и выполняет простые поручения взрослого;
- ✓ ребёнок стремится проявлять самостоятельность в бытовом и игровом поведении;
- ✓ ребёнок способен направлять свои действия на достижение простой, самостоятельно поставленной цели; знает, с помощью каких средств и в какой последовательности продвигаться к цели;
- ✓ ребёнок владеет активной речью, использует в общении разные части речи, простые предложения из 4-х слов и более, включенные в общение; может обращаться с вопросами и просьбами;
- ✓ ребёнок проявляет интерес к стихам, сказкам, повторяет отдельные слова и фразы за взрослым;
- ✓ ребёнок рассматривает картинки, показывает и называет предметы, изображенные на них;
- ✓ ребёнок различает и называет основные цвета, формы предметов, ориентируется в основных пространственных и временных отношениях;
- ✓ ребёнок осуществляет поисковые и исследовательские действия;
- ✓ ребёнок знает основные особенности внешнего облика человека, его деятельности; свое имя, имена близких; демонстрирует первоначальные представления о населенном пункте, в котором живет (город, село и так далее);
- ✓ ребёнок имеет представления об объектах живой и неживой природы ближайшего окружения и их особенностях, проявляет положительное отношение и интерес к взаимодействию с природой, наблюдает за явлениями природы, старается не причинять вред живым объектам;

- ✓ ребёнок с удовольствием слушает музыку, подпевает, выполняет простые танцевальные движения;
- ✓ ребёнок эмоционально откликается на красоту природы и произведения искусства;
- ✓ ребёнок осваивает основы изобразительной деятельности (лепка, рисование) и конструирования: может выполнять уже довольно сложные постройки (гараж, дорогу к нему, забор) и играть с ними; рисует дорожки, дождик, шарики; лепит палочки, колечки, лепешки;
- ✓ ребёнок активно действует с окружающими его предметами, знает названия, свойства и назначение многих предметов, находящихся в его повседневном обиходе;
- ✓ ребёнок в играх отображает действия окружающих ("готовит обед", "ухаживает за больным" и другое), воспроизводит не только их последовательность и взаимосвязь, но и социальные отношения (ласково обращается с куклой, делает ей замечания), заранее определяет цель ("Я буду лечить куклу").

ПЛАНИРУЕМЫЕ РЕЗУЛЬТАТЫ В ДОШКОЛЬНОМ ВОЗРАСТЕ.

1.2.2. К четырем годам (ФОО ДО п. 15.3.1.):

- ✓ ребёнок демонстрирует положительное отношение к разнообразным физическим упражнениям, проявляет избирательный интерес к отдельным двигательным действиям (бросание и ловля мяча, ходьба, бег, прыжки) и подвижным играм;
- ✓ ребёнок проявляет элементы самостоятельности в двигательной деятельности, с интересом включается в подвижные игры, стремится к выполнению правил и основных ролей в игре, выполняет простейшие правила построения и перестроения, выполняет ритмические упражнения под музыку;
- ✓ ребёнок демонстрирует координацию движений при выполнении упражнений, сохраняет равновесие при ходьбе, беге, прыжках, способен реагировать на сигналы, переключаться с одного движения на другое, выполнять движения в общем для всех темпе;
- ✓ ребёнок владеет культурно-гигиеническими навыками: умывание, одевание и тому подобное, соблюдает требования гигиены, имеет первичные представления о факторах, положительно влияющих на здоровье;
- ✓ ребёнок проявляет доверие к миру, положительно оценивает себя, говорит о себе в первом лице;
- ✓ ребёнок откликается эмоционально на ярко выраженное состояние близких и сверстников по показу и побуждению взрослых; дружелюбно настроен в отношении других детей;
- ✓ ребёнок владеет элементарными нормами и правилами поведения, связанными с определенными разрешениями и запретами ("можно", "нельзя"), демонстрирует стремление к положительным поступкам;
- ✓ ребёнок демонстрирует интерес к сверстникам в повседневном общении и бытовой деятельности, владеет элементарными средствами общения в процессе взаимодействия со сверстниками;
- ✓ ребёнок проявляет интерес к правилам безопасного поведения; осваивает безопасные способы обращения со знакомыми предметами ближайшего окружения;
- ✓ ребёнок охотно включается в совместную деятельность со взрослым, подражает его действиям, отвечает на вопросы взрослого и комментирует его действия в процессе совместной деятельности;
- ✓ ребёнок произносит правильно в словах все гласные и согласные звуки, кроме шипящих и сонорных, согласовывает слова в предложении в роде, числе и падеже, повторяет за педагогическим работником (далее - педагог) рассказы из 3-4 предложений, пересказывает знакомые литературные произведения, использует речевые формы вежливого общения;
- ✓ ребёнок понимает содержание литературных произведений и участвует в их драматизации, рассматривает иллюстрации в книгах, запоминает небольшие потешки, стихотворения, эмоционально откликается на них;

- ✓ ребёнок демонстрирует умения вступать в речевое общение со знакомыми взрослыми: понимает обращенную к нему речь, отвечает на вопросы, используя простые распространенные предложения; проявляет речевую активность в общении со сверстником;
- ✓ ребёнок совместно со взрослым пересказывает знакомые сказки, короткие стихи;
- ✓ ребёнок демонстрирует познавательную активность в деятельности, проявляет эмоции удивления в процессе познания, отражает в общении и совместной деятельности со взрослыми и сверстниками полученные представления о предметах и объектах ближайшего окружения, задает вопросы констатирующего и проблемного характера;
- ✓ ребёнок проявляет потребность в познавательном общении со взрослыми; демонстрирует стремление к наблюдению, сравнению, обследованию свойств и качеств предметов, к простейшему экспериментированию с предметами и материалами: проявляет элементарные представления о величине, форме и количестве предметов и умения сравнивать предметы по этим характеристикам;
- ✓ ребёнок проявляет интерес к миру, к себе и окружающим людям;
- ✓ ребёнок знает об объектах ближайшего окружения: о родном населенном пункте, его названии, достопримечательностях и традициях;
- ✓ ребёнок имеет представление о разнообразных объектах живой и неживой природы ближайшего окружения, выделяет их отличительные особенности и свойства, различает времена года и характерные для них явления природы, имеет представление о сезонных изменениях в жизни животных, растений и человека, интересуется природой, положительно относится ко всем живым существам, знает о правилах поведения в природе, заботится о животных и растениях, не причиняет им вред;
- ✓ ребёнок способен создавать простые образы в рисовании и аппликации, строить простую композицию с использованием нескольких цветов, создавать несложные формы из глины и теста, видоизменять их и украшать; использовать простые строительные детали для создания постройки с последующим её анализом;
- ✓ ребёнок с интересом вслушивается в музыку, запоминает и узнает знакомые произведения, проявляет эмоциональную отзывчивость, различает музыкальные ритмы, передает их в движении;
- ✓ ребёнок активно взаимодействует со сверстниками в игре, принимает на себя роль и действует от имени героя, строит ролевые высказывания, использует предметы-заместители, разворачивает несложный игровой сюжет из нескольких эпизодов;
- ✓ ребёнок в дидактических играх действует в рамках правил, в театрализованных играх разыгрывает отрывки из знакомых сказок, рассказов, передает интонацию и мимические движения.

1.2.3. К пяти годам (ФОП ДО п. 15.3.2):

- ✓ ребёнок проявляет интерес к разнообразным физическим упражнениям, действиям с физкультурными пособиями, настойчивость для достижения результата, испытывает потребность в двигательной активности;
- ✓ ребёнок демонстрирует координацию, быстроту, силу, выносливость, гибкость, ловкость, развитие крупной и мелкой моторики, активно и с интересом выполняет основные движения, общеразвивающие упражнения и элементы спортивных упражнений, с желанием играет в подвижные игры, ориентируется в пространстве, переносит освоенные движения в самостоятельную деятельность;
- ✓ ребёнок стремится узнать о правилах здорового образа жизни, готов элементарно охарактеризовать свое самочувствие, привлечь внимание взрослого в случае недомогания;
- ✓ ребёнок стремится к самостоятельному осуществлению процессов личной гигиены, их правильной организации;
- ✓ ребёнок выполняет самостоятельно правила общения со взрослым, внимателен к его словам и мнению, стремится к познавательному, интеллектуальному общению со взрослыми: задает много вопросов поискового характера, стремится к одобряемым формам

поведения, замечает ярко выраженное эмоциональное состояние окружающих людей, по примеру педагога проявляет сочувствие;

✓ ребёнок без напоминания взрослого здоровается и прощается, говорит "спасибо" и "пожалуйста";

✓ ребёнок демонстрирует стремление к общению со сверстниками, по предложению педагога может договориться с детьми, стремится к самовыражению в деятельности, к признанию и уважению сверстников;

✓ ребёнок познает правила безопасного поведения и стремится их выполнять в повседневной жизни;

✓ ребёнок самостоятелен в самообслуживании;

✓ ребёнок проявляет познавательный интерес к труду взрослых, профессиям, технике; отражает эти представления в играх;

✓ ребёнок стремится к выполнению трудовых обязанностей, охотно включается в совместный труд со взрослыми или сверстниками;

✓ ребёнок инициативен в разговоре, использует разные типы реплик и простые формы объяснительной речи, речевые контакты становятся более длительными и активными;

✓ ребёнок большинство звуков произносит правильно, пользуется средствами эмоциональной и речевой выразительности;

✓ ребёнок самостоятельно пересказывает знакомые сказки, с небольшой помощью взрослого составляет описательные рассказы и загадки;

✓ ребёнок проявляет словотворчество, интерес к языку, с интересом слушает литературные тексты, воспроизводит текст;

✓ ребёнок способен рассказать о предмете, его назначении и особенностях, о том, как он был создан;

✓ ребёнок проявляет стремление к общению со сверстниками в процессе познавательной деятельности, осуществляет обмен информацией; охотно сотрудничает со взрослыми не только в совместной деятельности, но и в свободной самостоятельной; отличается высокой активностью и любознательностью;

✓ ребёнок активно познает и называет свойства и качества предметов, особенности объектов природы, обследовательские действия; объединяет предметы и объекты в видовые категории с указанием характерных признаков;

✓ ребёнок задает много вопросов поискового характера, включается в деятельность экспериментирования, использует исследовательские действия, предпринимает попытки сделать логические выводы;

✓ ребёнок с удовольствием рассказывает о себе, своих желаниях, достижениях, семье, семейном быте, традициях; активно участвует в мероприятиях и праздниках, готовящихся в группе, в ДОО, имеет представления о малой родине, названии населенного пункта, улицы, некоторых памятных местах;

✓ ребёнок имеет представление о разнообразных представителях живой природы родного края, их особенностях, свойствах объектов неживой природы, сезонных изменениях в жизни природы, явлениях природы, интересуется природой, экспериментирует, положительно относится ко всем живым существам, знает правила поведения в природе, стремится самостоятельно ухаживать за растениями и животными, беречь их;

✓ ребёнок владеет количественным и порядковым счетом в пределах пяти, умением непосредственно сравнивать предметы по форме и величине, различает части суток, знает их последовательность, понимает временную последовательность "вчера, сегодня, завтра", ориентируется от себя в движении; использует математические представления для познания окружающей действительности;

✓ ребёнок проявляет интерес к различным видам искусства, эмоционально откликается на отраженные в произведениях искусства действия, поступки, события;

✓ ребёнок проявляет себя в разных видах музыкальной, изобразительной, театрализованной деятельности, используя выразительные и изобразительные средства;

- ✓ ребёнок использует накопленный художественно-творческий опыт в самостоятельной деятельности, с желанием участвует в культурно-досуговой деятельности (праздниках, развлечениях и других видах культурно-досуговой деятельности);
- ✓ ребёнок создает изображения и постройки в соответствии с темой, используя разнообразные материалы, владеет техническими и изобразительными умениями;
- ✓ ребёнок называет роль до начала игры, обозначает новую роль по ходу игры, активно использует предметы-заместители, предлагает игровой замысел и проявляет инициативу в развитии сюжета, активно включается в ролевой диалог, проявляет творчество в создании игровой обстановки;
- ✓ ребёнок принимает игровую задачу в играх с правилами, проявляет интерес к результату, выигрышу; ведет негромкий диалог с игрушками, комментирует их "действия" в режиссерских играх.

1.2.4. К шести годам **(ФОП ДО п.15.3.3):**

- ✓ ребёнок демонстрирует ярко выраженную потребность в двигательной активности, проявляет интерес к новым и знакомым физическим упражнениям, пешим прогулкам, показывает избирательность и инициативу при выполнении упражнений, имеет представления о некоторых видах спорта, туризме, как форме активного отдыха;
- ✓ ребёнок проявляет осознанность во время занятий физической культурой, демонстрирует выносливость, быстроту, силу, гибкость, ловкость, координацию, выполняет упражнения в заданном ритме и темпе, способен проявить творчество при составлении несложных комбинаций из знакомых упражнений;
- ✓ ребёнок проявляет доступный возрасту самоконтроль, способен привлечь внимание других детей и организовать знакомую подвижную игру;
- ✓ ребёнок проявляет духовно-нравственные качества и основы патриотизма в процессе ознакомления с видами спорта и достижениями российских спортсменов;
- ✓ ребёнок владеет основными способами укрепления здоровья (закаливание, утренняя гимнастика, соблюдение личной гигиены, безопасное поведение и другие); мотивирован на сбережение и укрепление собственного здоровья и здоровья окружающих;
- ✓ ребёнок настроен положительно по отношению к окружающим, охотно вступает в общение со взрослыми и сверстниками, проявляет сдержанность по отношению к незнакомым людям, при общении со взрослыми и сверстниками ориентируется на общепринятые нормы и правила культуры поведения, проявляет в поведении уважение и привязанность к родителям (законным представителям), демонстрирует уважение к педагогам, интересуется жизнью семьи и ДОО;
- ✓ ребёнок способен различать разные эмоциональные состояния взрослых и сверстников, учитывает их в своем поведении, откликается на просьбу помочь, в оценке поступков опирается на нравственные представления;
- ✓ ребёнок проявляет активность в стремлении к познанию разных видов труда и профессий, бережно относится к предметному миру как результату труда взрослых, стремится участвовать в труде взрослых, самостоятелен, инициативен в самообслуживании, участвует со сверстниками в разных видах повседневного и ручного труда;
- ✓ ребёнок владеет представлениями о безопасном поведении, соблюдает правила безопасного поведения в разных видах деятельности, демонстрирует умения правильно и безопасно пользоваться под присмотром взрослого бытовыми предметами и приборами, безопасного общения с незнакомыми животными, владеет основными правилами безопасного поведения на улице;
- ✓ ребёнок регулирует свою активность в деятельности, умеет соблюдать очередность и учитывать права других людей, проявляет инициативу в общении и деятельности, задает вопросы различной направленности, слушает и понимает взрослого, действует по правилу или образцу в разных видах деятельности, способен к произвольным действиям;
- ✓ ребёнок проявляет инициативу и самостоятельность в процессе придумывания загадок, сказок, рассказов, владеет первичными приемами аргументации и доказательства,

демонстрирует богатый словарный запас, безошибочно пользуется обобщающими словами и понятиями, самостоятельно пересказывает рассказы и сказки, проявляет избирательное отношение к произведениям определенной тематики и жанра;

✓ ребёнок испытывает познавательный интерес к событиям, находящимся за рамками личного опыта, фантазирует, предлагает пути решения проблем, имеет представления о социальном, предметном и природном мире; ребёнок устанавливает закономерности причинно-следственного характера, приводит логические высказывания; проявляет любознательность;

✓ ребёнок использует математические знания, способы и средства для познания окружающего мира; способен к произвольным умственным действиям; логическим операциям анализа, сравнения, обобщения, систематизации, классификации и другим, оперируя предметами разными по величине, форме, количеству; владеет счетом, ориентировкой в пространстве и времени;

✓ ребёнок знает о цифровых средствах познания окружающей действительности, использует некоторые из них, придерживаясь правил безопасного обращения с ними;

✓ ребёнок проявляет познавательный интерес к населенному пункту, в котором живет, знает некоторые сведения о его достопримечательностях, событиях городской и сельской жизни; знает название своей страны, её государственные символы;

✓ ребёнок имеет представление о живой природе разных регионов России, может классифицировать объекты по разным признакам; имеет представление об особенностях и потребностях живого организма, изменениях в жизни природы в разные сезоны года, соблюдает правила поведения в природе, ухаживает за растениями и животными, бережно относится к ним;

✓ ребёнок проявляет интерес и (или) с желанием занимается музыкальной, изобразительной, театрализованной деятельностью; различает виды, жанры, формы в музыке, изобразительном и театральном искусстве; проявляет музыкальные и художественно-творческие способности;

✓ ребёнок принимает активное участие в праздничных программах и их подготовке; взаимодействует со всеми участниками культурно-досуговых мероприятий;

✓ ребёнок самостоятельно определяет замысел рисунка, аппликации, лепки, постройки, создает образы и композиционные изображения, интегрируя освоенные техники и средства выразительности, использует разнообразные материалы;

✓ ребёнок согласовывает свои интересы с интересами партнеров в игровой деятельности, умеет предложить и объяснить замысел игры, комбинировать сюжеты на основе разных событий, создавать игровые образы, управлять персонажами в режиссерской игре;

✓ ребёнок проявляет интерес к игровому экспериментированию, развивающим и познавательным играм, в играх с готовым содержанием и правилами действует в точном соответствии с игровой задачей и правилами.

1.2.5. Планируемые результаты на этапе завершения освоения Программы (к концу дошкольного возраста) [\(ФОП ДО п.15.4\)](#):

✓ у ребёнка сформированы основные психофизические и нравственно-волевые качества;

✓ ребёнок владеет основными движениями и элементами спортивных игр, может контролировать свои движение и управлять ими;

✓ ребёнок соблюдает элементарные правила здорового образа жизни и личной гигиены;

✓ ребёнок результативно выполняет физические упражнения (общеразвивающие, основные движения, спортивные), участвует в туристских пеших прогулках, осваивает простейшие туристские навыки, ориентируется на местности;

✓ ребёнок проявляет элементы творчества в двигательной деятельности;

- ✓ ребёнок проявляет нравственно-волевые качества, самоконтроль и может осуществлять анализ своей двигательной деятельности;
- ✓ ребёнок проявляет духовно-нравственные качества и основы патриотизма в ходе занятий физической культурой и ознакомлением с достижениями российского спорта;
- ✓ ребёнок имеет начальные представления о правилах безопасного поведения в двигательной деятельности; о том, что такое здоровье, понимает, как поддержать, укрепить и сохранить его;
- ✓ ребёнок владеет навыками личной гигиены, может заботливо относиться к своему здоровью и здоровью окружающих, стремится оказать помощь и поддержку другим людям;
- ✓ ребёнок соблюдает элементарные социальные нормы и правила поведения в различных видах деятельности, взаимоотношениях со взрослыми и сверстниками;
- ✓ ребёнок владеет средствами общения и способами взаимодействия со взрослыми и сверстниками; способен понимать и учитывать интересы и чувства других; договариваться и дружить со сверстниками; старается разрешать возникающие конфликты конструктивными способами;
- ✓ ребёнок способен понимать свои переживания и причины их возникновения, регулировать свое поведение и осуществлять выбор социально одобряемых действий в конкретных ситуациях, обосновывать свои ценностные ориентации;
- ✓ ребёнок стремится сохранять позитивную самооценку;
- ✓ ребёнок проявляет положительное отношение к миру, разным видам труда, другим людям и самому себе;
- ✓ у ребёнка выражено стремление заниматься социально значимой деятельностью;
- ✓ ребёнок способен откликаться на эмоции близких людей, проявлять эмпатию (сочувствие, сопереживание, содействие);
- ✓ ребёнок способен к осуществлению социальной навигации как ориентации в социуме и соблюдению правил безопасности в реальном и цифровом взаимодействии;
- ✓ ребёнок способен решать адекватные возрасту интеллектуальные, творческие и личностные задачи; применять накопленный опыт для осуществления различных видов детской деятельности, принимать собственные решения и проявлять инициативу;
- ✓ ребёнок владеет речью как средством коммуникации, ведет диалог со взрослыми и сверстниками, использует формулы речевого этикета в соответствии с ситуацией общения, владеет коммуникативно-речевыми умениями;
- ✓ ребёнок знает и осмысленно воспринимает литературные произведения различных жанров, имеет предпочтения в жанрах литературы, проявляет интерес к книгам познавательного характера, определяет характеры персонажей, мотивы их поведения, оценивает поступки литературных героев;
- ✓ ребёнок обладает начальными знаниями о природном и социальном мире, в котором он живет: элементарными представлениями из области естествознания, математики, истории, искусства и спорта, информатики и инженерии и тому подобное; о себе, собственной принадлежности и принадлежности других людей к определенному полу; составе семьи, родственных отношениях и взаимосвязях, семейных традициях; об обществе, его национально-культурных ценностях; государстве и принадлежности к нему;
- ✓ ребёнок проявляет любознательность, активно задает вопросы взрослым и сверстникам; интересуется субъективно новым и неизвестным в окружающем мире; способен самостоятельно придумывать объяснения явлениям природы и поступкам людей; склонен наблюдать, экспериментировать; строить смысловую картину окружающей реальности, использует основные культурные способы деятельности;
- ✓ ребёнок имеет представление о жизни людей в России, имеет некоторые представления о важных исторических событиях Отечества; имеет представление о многообразии стран и народов мира;

- ✓ ребёнок способен применять в жизненных и игровых ситуациях знания о количестве, форме, величине предметов, пространстве и времени, умения считать, измерять, сравнивать, вычислять и тому подобное;
- ✓ ребёнок имеет разнообразные познавательные умения: определяет противоречия, формулирует задачу исследования, использует разные способы и средства проверки предположений: сравнение с эталонами, классификацию, систематизацию, некоторые цифровые средства и другое;
- ✓ ребёнок имеет представление о некоторых наиболее ярких представителях живой природы России и планеты, их отличительных признаках, среде обитания, потребностях живой природы, росте и развитии живых существ; свойствах неживой природы, сезонных изменениях в природе, наблюдает за погодой, живыми объектами, имеет сформированный познавательный интерес к природе, осознанно соблюдает правила поведения в природе, знает способы охраны природы, демонстрирует заботливое отношение к ней;
- ✓ ребёнок способен воспринимать и понимать произведения различных видов искусства, имеет предпочтения в области музыкальной, изобразительной, театрализованной деятельности;
- ✓ ребёнок выражает интерес к культурным традициям народа в процессе знакомства с различными видами и жанрами искусства; обладает начальными знаниями об искусстве;
- ✓ ребёнок владеет умениями, навыками и средствами художественной выразительности в различных видах деятельности и искусства; использует различные технические приемы в свободной художественной деятельности;
- ✓ ребёнок участвует в создании индивидуальных и коллективных творческих работ, тематических композиций к праздничным утренникам и развлечениям, художественных проектах;
- ✓ ребёнок самостоятельно выбирает технику и выразительные средства для наиболее точной передачи образа и своего замысла, способен создавать сложные объекты и композиции, преобразовывать и использовать с учётом игровой ситуации;
- ✓ ребёнок владеет разными формами и видами игры, различает условную и реальную ситуации, предлагает и объясняет замысел игры, комбинирует сюжеты на основе реальных, вымышленных событий, выполняет несколько ролей в одной игре, подбирает разные средства для создания игровых образов, согласовывает свои интересы с интересами партнеров по игре, управляет персонажами в режиссерской игре;
- ✓ ребёнок проявляет интерес к игровому экспериментированию с предметами, к развивающим и познавательным играм, в играх с готовым содержанием и правилами может объяснить содержание и правила игры другим детям, в совместной игре следит за точным выполнением правил всеми участниками;
- ✓ ребёнок способен планировать свои действия, направленные на достижение конкретной цели; демонстрирует сформированные предпосылки к учебной деятельности и элементы готовности к школьному обучению.

1.2.6 Планируемые результаты (вариативная часть)

Авторская программа «Мы – юные граждане Рязани»

<i>Возраст</i>	<i>Планируемые результаты</i>
<i>3-4 года</i>	<ul style="list-style-type: none"> – <i>Сформированы представления о семье и родственных связях: бабушка, дедушка, мама, папа, сестра, брат.</i> – <i>Знает и называет свой адрес.</i> – <i>Знаком с произведениями русского фольклора: колыбельные, потешки, загадки, сказки.</i> – <i>Имеет представления о традиционном жилище россиян – избе, русской печи и о предметах быта: чугунке, кочерге, ухвате, коромысле, ведрах,</i>

	<p>корыте, стиральной доске.</p> <ul style="list-style-type: none"> – Имеет представления о некоторых типичных представителях животного и растительного мира Рязанской области.
4-5 лет	<ul style="list-style-type: none"> – Сформированы основы знаний о родном городе; о его домах и улицах. – Сформированы эмоционально-положительного отношения к малой родине, ребенок хорошо ориентируется в ближайшем к детскому саду и дому окружении, правилах поведения в городе. – Имеет представления о природном окружении местности, узнают и называют животных и птиц, проявляют заботу к ним. – Знаком с произведениями Рязанских писателей, поэтов. – Знает произведения рязанского фольклора. – Сформировано эстетическое восприятие.
5-6 лет	<ul style="list-style-type: none"> – Сформированы базовые представления о семье, семейных и родственных отношениях, о том, что человек – член большой семьи и должен бережно относиться к окружающему миру. – Развит интерес к родному городу, его достопримечательностям, событиям прошлого и настоящего. – Проявляет желание принимать участие в традициях города и горожан, социальных акциях. – Развита чувство гордости, бережное отношение к родному городу и природе. – Знает представителей растительного и животного мира Рязанской области. <p>Развиты способности чувствовать красоту природы, архитектуры своей родины и эмоционально откликаться на нее.</p>
6-7 лет	<ul style="list-style-type: none"> – - Развита интерес к родному городу, области, его достопримечательностям (театрам, памятникам, библиотекам, производственным предприятиям), истории быта на Рязанской земле, развитию транспорта, промышленности. – Имеет представление о том, что делает малую родину, родной город красивым, развита эмоциональная отзывчивость. – Сформированы представления о символике родного края (герб, флаг, гимн). – Знает: кто такие Рязанцы и чем они занимаются; имена героев-земляков и их подвиги, людей, прославивших наш край. – Проявляет интерес к народному творчеству, узнает и называет изделия народного промысла Рязанской области. – Принимает осмысленное и активное участие в народных праздниках. – Имеет представления об основных исторических событиях г.Рязани и области. – Знает представителей растительного и животного мира Рязанской области, флоре и фауне Окского заповедника, имеет представления о «Красной книге Рязанской области»

Парциальная программа «Искусство созидать»: воспитание нравственных качеств детей старшего дошкольного возраста (в соответствии с ФГОС ДО)

Иметь представления: - о взаимоотношениях членов	Уметь: - проявлять заботу о близких людях;
--	--

<p>семьи;</p> <ul style="list-style-type: none"> - о дружбе; - о нравственных нормах отношений с окружающими: доброжелательности, честности, отзывчивости; - о героическом подвиге русского народа в Великой Отечественной войне, усвоят понятия «ветеран Великой Отечественной войны», «участник трудового фронта», приобретут знания о своих родственниках, имеющих эти звания; - о милосердии, доброте; - о дружбе, товариществе; - о детском доме, о детях, живущих без родителей; - о дружеских взаимодействиях людей в экстремальных жизненных ситуациях, в спорте; - о нравственных нормах поведения. 	<ul style="list-style-type: none"> - оказывать посильную помощь родителям в домашних делах; - оценивать поступки товарищей, справедливо разрешать споры и конфликты; - проявлять доброжелательность к окружающим людям; - взаимодействовать в коллективе сверстников; - доброжелательно относиться к членам семьи, заботиться о пожилых людях - справедливо оценивать свои поступки и поступки друзей; - справедливо решать споры и конфликты; - радоваться успехам и сопереживать неудачам друзей; - уважительно относиться к друзьям; - критично относиться к своим поступкам и поступкам друзей; - различать хорошие и плохие поступки; - распознавать аморальные качества (трусость, жестокость, лень, лживость), давать им оценку; - учитывать и принимать позицию другого; - определять дружеские проявления в поступках людей; - взаимодействовать в команде.
--	---

Профилактическая программа для дошкольников 5-7 лет «Большое путешествие к дружбе»

У ребенка сформированы следующие навыки:

- «Навыки адаптации к образовательному учреждению»
- «Навыки общения со сверстниками»
- «Навыки обхождения с чувствами»
- «Навыки альтернативы агрессии»
- «Навыки преодоления стресса»

1.3. ПЕДАГОГИЧЕСКАЯ ДИАГНОСТИКА ДОСТИЖЕНИЯ ПЛАНИРУЕМЫХ РЕЗУЛЬТАТОВ [\(ФОП ДО п.16\)](#)

Педагогическая диагностика достижений планируемых результатов направлена на изучение деятельностных умений ребёнка, его интересов, предпочтений, склонностей, личностных особенностей, способов взаимодействия со взрослыми и сверстниками. Она позволяет выявлять особенности и динамику развития ребёнка, составлять на основе полученных данных индивидуальные образовательные маршруты освоения образовательной программы, своевременно вносить изменения в планирование, содержание и организацию образовательной деятельности.

Цели педагогической диагностики, а также особенности её проведения определяются требованиями ФГОС ДО. При реализации Программы проводится оценка индивидуального развития детей, которая осуществляется педагогом в рамках педагогической диагностики. Проводится она для получения информации о динамике возрастного развития ребёнка и успешности освоения им Программы.

На основе педагогической диагностики определяется эффективность педагогических действий и осуществляется их дальнейшее планирование.

Специфика педагогической диагностики достижения планируемых образовательных результатов обусловлена следующими требованиями ФГОС ДО:

- планируемые результаты освоения основной образовательной программы ДО заданы как целевые ориентиры ДО и представляют собой социально-нормативные возрастные характеристики возможных достижений ребёнка на разных этапах дошкольного детства;
- целевые ориентиры не подлежат непосредственной оценке, в том числе и в виде педагогической диагностики (мониторинга), и не являются основанием для их формального сравнения с реальными достижениями детей и основой объективной оценки соответствия установленным требованиям образовательной деятельности и подготовки детей⁵;
- освоение Программы не сопровождается проведением промежуточных аттестаций и итоговой аттестации обучающихся.

Результаты педагогической диагностики (мониторинга) могут использоваться исключительно для решения следующих образовательных задач:

- 1) индивидуализации образования (в том числе поддержки ребёнка, построения его образовательной траектории или профессиональной коррекции особенностей его развития);
- 2) оптимизации работы с группой детей.

Периодичность проведения педагогической диагностики: два раза в год: в сентябре проводится стартовая диагностика (в группах нового набора – в ноябре), в мае заключительная, финальная диагностика. При проведении диагностики на начальном этапе учитывается адаптационный период пребывания ребёнка в группе. Сравнение результатов стартовой и финальной диагностики позволяет выявить индивидуальную динамику развития ребёнка.

Педагогическая диагностика индивидуального развития детей проводится педагогом в произвольной форме на основе малоформализованных диагностических методов: наблюдения, свободных бесед с детьми, анализа продуктов детской деятельности (рисунков, работ по лепке, аппликации, построек, поделок и тому подобное), специальных диагностических ситуаций. При необходимости педагог может использовать специальные методики диагностики физического, коммуникативного, познавательного, речевого, художественно-эстетического развития.

Основным методом педагогической диагностики является наблюдение.

Ориентирами для наблюдения являются возрастные характеристики развития ребёнка. Они выступают как обобщенные показатели возможных достижений детей на разных этапах дошкольного детства в соответствующих образовательных областях. Педагог наблюдает за поведением ребёнка в деятельности (игровой, общении, познавательно-исследовательской, изобразительной, конструировании, двигательной), разных ситуациях (в режимных процессах, в группе и на прогулке, совместной и самостоятельной деятельности детей и других ситуациях). В процессе наблюдения педагог отмечает особенности проявления ребёнком личностных качеств, деятельностных умений, интересов, предпочтений, фиксирует реакции на успехи и неудачи, поведение в конфликтных ситуациях и тому подобное.

Наблюдая за поведением ребёнка, педагог обращает внимание на частоту проявления каждого показателя, самостоятельность и инициативность ребёнка в деятельности. Частота проявления указывает на периодичность и степень устойчивости показателя. Самостоятельность выполнения действия позволяет определить зону актуального и ближайшего развития ребёнка. Инициативность свидетельствует о проявлении субъектности ребёнка в деятельности и взаимодействии.

Результаты наблюдения фиксируются, способ и форму их регистрации педагог выбирает самостоятельно. Оптимальной формой фиксации результатов наблюдения может являться карта развития ребёнка. Педагог может составить её самостоятельно, отразив показатели возрастного развития ребёнка и критерии их оценивания. Фиксация данных наблюдения позволит педагогу выявить и проанализировать динамику в развитии ребёнка на определенном возрастном этапе, а также скорректировать образовательную деятельность с учётом индивидуальных особенностей развития ребёнка и его потребностей.

Результаты наблюдения могут быть дополнены беседами с детьми в свободной форме, что позволяет выявить причины поступков, наличие интереса к определенному виду

деятельности, уточнить знания о предметах и явлениях окружающей действительности и другое.

Анализ продуктов детской деятельности может осуществляться на основе изучения материалов портфолио ребёнка (рисунков, работ по аппликации, фотографий работ по лепке, построек, поделок и другого). Полученные в процессе анализа качественные характеристики существенно дополняют результаты наблюдения за продуктивной деятельностью детей (изобразительной, конструктивной, музыкальной и другой деятельностью).

Педагогическая диагностика завершается анализом полученных данных, на основе которых педагог выстраивает взаимодействие с детьми, организует РППС, мотивирующую активную творческую деятельность обучающихся, составляет индивидуальные образовательные маршруты освоения образовательной Программы, осознанно и целенаправленно проектирует образовательный процесс.

При необходимости используется психологическая диагностика развития детей (выявление и изучение индивидуально-психологических особенностей детей, причин возникновения трудностей в освоении образовательной программы), которую проводит педагог-психолог. Участие ребёнка в психологической диагностике допускается только с согласия его родителей (законных представителей). Результаты психологической диагностики могут использоваться для решения задач психологического сопровождения и оказания адресной психологической помощи.

Педагогическая диагностика проводится с периодичностью:

- в группах дошкольного возраста: 2 раза в год: 1-15 октября, 1-15 мая.
- в группах раннего возраста: 2 раза в год, в 1-15 ноября, 1-15 мая.

Для проведения индивидуальной педагогической диагностики на разных этапах освоения программы используются использовать следующие диагностические карты, разработанные коллективом МАДОУ «Детский сад № 130»на основе **диагностические пособия:**

- Педагогическая диагностика к образовательной программе "Теремок". Третий год жизни.

- Верещагина Наталья Валентиновна «Педагогическая диагностика индивидуального развития ребенка 3-4 лет в группе детского сада».

- Верещагина Наталья Валентиновна «Педагогическая диагностика индивидуального развития ребенка 4-5 лет в группе детского сада».

- Верещагина Наталья Валентиновна «Педагогическая диагностика индивидуального развития ребенка 5-6 лет в группе детского сада».

- Верещагина Наталья Валентиновна «Педагогическая диагностика индивидуального развития ребенка 6-7 лет в группе детского сада».

В учреждении разработано [«Положение о педагогической диагностике»](#)

Педагогическая диагностика вариативной части программы:

1. *Диагностика и исследование нравственной сферы дошкольника (Фридман Г.М., Пушкина Т.А., Каплунович И.Я.)*
2. *Диагностика эмоционального компонента нравственного развития. (по Р.Р.Калининой)*
3. *Анкета - опросник «Настоящий друг» (Прутченков А.С.)*

II. СОДЕРЖАТЕЛЬНЫЙ РАЗДЕЛ ПРОГРАММЫ

2.1. Задачи и содержание образования (обучения и воспитания) по образовательным областям

Программа определяет содержательные линии образовательной деятельности, реализуемые ДОО по основным направлениям развития детей дошкольного возраста (социально-коммуникативного, познавательного, речевого, художественно-эстетического, физического развития).

В каждой образовательной области сформулированы задачи, содержание образовательной деятельности, предусмотренное для освоения в каждой возрастной группе детей в возрасте от двух до восьми лет, а также результаты, которые могут быть достигнуты детьми при целенаправленной систематической работе с ними. Представлены задачи воспитания, направленные на приобщение детей к ценностям русского народа, формирование у них ценностного отношения к окружающему миру.

Более конкретное и дифференцированное по возрастам описание воспитательных задач приводится в Программе воспитания.

Определение задач и содержания образования базируется на следующих **принципах**:

✓ принцип учёта ведущей деятельности: Программа реализуется в контексте всех перечисленных в ФГОС ДО видов детской деятельности, с акцентом на ведущую деятельность для каждого возрастного периода – от непосредственного эмоционального общения со взрослым до предметной (предметно - манипулятивной) и игровой деятельности;

✓ принцип учета возрастных и индивидуальных особенностей детей: Программа учитывает возрастные характеристики развития ребенка на разных этапах дошкольного возраста, предусматривает возможность и механизмы разработки индивидуальных траекторий развития и образования детей с особыми возможностями, способностями, потребностями и интересами;

✓ принцип амплификации детского развития как направленного процесса обогащения и развертывания содержания видов детской деятельности, а также общения детей с взрослыми и сверстниками, соответствующего возрастным задачам дошкольного возраста;

✓ принцип единства обучения и воспитания: как интеграция двух сторон процесса образования, направленная на развитие личности ребенка и обусловленная общим подходом к отбору содержания и организации воспитания и обучения через обогащение содержания и форм детской деятельности;

✓ принцип преемственности образовательной работы на разных возрастных этапах дошкольного детства и при переходе на уровень начального общего образования: Программа реализует данный принцип при построении содержания обучения и воспитания относительно уровня начального школьного образования, а также при построении единого пространства развития ребенка образовательной организации и семьи;

✓ принцип сотрудничества с семьей: реализация Программы предусматривает оказание психолого-педагогической, методической помощи и поддержки родителям (законным представителям) детей раннего и дошкольного возраста, построение продуктивного взаимодействия с родителями (законными представителями) с целью создания единого/общего пространства развития ребенка;

✓ принцип здоровьесбережения: при организации образовательной деятельности не допускается использование педагогических технологий, которые могут нанести вред физическому и (или) психическому здоровью воспитанников, их

2.1.1. СОЦИАЛЬНО-КОММУНИКАТИВНОЕ РАЗВИТИЕ.

РАННИЙ ВОЗРАСТ (ФОР ДО П.18.3)

2-3 года	ЗАДАЧИ: <ul style="list-style-type: none">- поддерживать эмоционально-положительное состояние детей в период адаптации к ДОО;- развивать игровой опыт ребёнка, помогая детям отражать в игре представления об окружающей действительности;- поддерживать доброжелательные взаимоотношения детей, развивать эмоциональную отзывчивость в ходе привлечения к конкретным действиям помощи, заботы, участия;- формировать элементарные представления о людях (взрослые, дети), их внешнем виде, действиях, одежде, о некоторых ярко выраженных эмоциональных состояниях (радость, грусть), о семье и ДОО;- формировать первичные представления ребёнка о себе, о своем возрасте, поле, о родителях (законных представителях) и близких членах семьи.
	СОДЕРЖАНИЕ ОБРАЗОВАТЕЛЬНОЙ ДЕЯТЕЛЬНОСТИ <p>Педагог поддерживает желание детей познакомиться со сверстником, узнать его имя, используя приемы поощрения и одобрения. Оказывает помощь детям в определении особенностей внешнего вида мальчиков и девочек, их одежды, причёсок, предпочитаемых игрушек, задает детям вопросы уточняющего или проблемного характера, объясняет отличительные признаки взрослых и детей, используя наглядный материал и повседневные жизненные ситуации. Показывает и называет ребёнку основные части тела и лица человека, его действия. Поддерживает желание ребёнка называть и различать основные действия взрослых.</p> <p>Педагог знакомит детей с основными эмоциями и чувствами человека, обозначает их словом, демонстрирует их проявление мимикой, жестами, интонацией голоса. Предлагает детям повторить слова, обозначающие эмоциональное состояние человека, предлагает детям задания, помогающие закрепить представление об эмоциях, в том числе их узнавание на картинках.</p> <p>Педагог рассматривает вместе с детьми картинки с изображением семьи: детей, родителей (законных представителей). Поощряет стремление детей узнавать членов семьи, называть их, рассказывает детям о том, как члены семьи могут заботиться друг о друге.</p> <p>Педагог поддерживает желание детей познавать пространство своей группы, узнавать вход в группу, её расположение на этаже, педагогов, которые работают с детьми. Рассматривает с детьми пространство группы, назначение каждого помещения, его наполнение, помогает детям ориентироваться в пространстве группы.</p> <p>Педагог поддерживает стремление детей выполнять элементарные правила поведения ("можно", "нельзя"). Личным показом демонстрирует правила общения: здоровается, прощается, говорит "спасибо", "пожалуйста", напоминает детям о важности использования данных слов в процессе общения со взрослыми и сверстниками, поощряет инициативу и самостоятельность ребёнка при использовании "вежливых слов".</p> <p>Педагог использует приемы общения, позволяющие детям проявлять внимание к его словам и указаниям, поддерживает желание ребёнка</p>

	<p>выполнять указания взрослого, действовать по его примеру и показу.</p> <p>Педагог организует детей на участие в подвижных, музыкальных, сюжетных и хороводных играх, поощряет их активность и инициативность в ходе участия в играх.</p> <p>Педагог формирует представление детей о простых предметах своей одежды, обозначает словами каждый предмет одежды, рассказывает детям о назначении предметов одежды, способах их использования (надевание колготок, футболок и тому подобное).</p>
<p>ДОШКОЛЬНЫЙ ВОЗРАСТ (ФОП ДО П,18.4-18.7)</p>	
<p>3-4 года</p>	<p>ЗАДАЧИ:</p> <p>1) в сфере социальных отношений:</p> <ul style="list-style-type: none"> - развивать эмоциональную отзывчивость, способность откликаться на ярко выраженные эмоции сверстников и взрослых, различать и понимать отдельные эмоциональные проявления, учить правильно их называть; - обогащать представления детей о действиях, в которых проявляются доброе отношение и забота о членах семьи, близком окружении; - поддерживать в установлении положительных контактов между детьми, основанных на общих интересах к действиям с игрушками, предметами и взаимной симпатии; - оказывать помощь в освоении способов взаимодействия со сверстниками в игре, в повседневном общении и бытовой деятельности; - приучать детей к выполнению элементарных правил культуры поведения в ДОО. <p>2) в области формирования основ гражданственности и патриотизма:</p> <ul style="list-style-type: none"> - обогащать представления детей о малой родине и поддерживать их отражения в различных видах деятельности. <p>3) в сфере трудового воспитания:</p> <ul style="list-style-type: none"> - развивать интерес к труду взрослых в ДОО и в семье, формировать представления о конкретных видах хозяйственно-бытового труда, направленных на заботу о детях (мытьё посуды, уборка помещений группы и участка и прочее) и трудовые навыки; - воспитывать бережное отношение к предметам и игрушкам как результатам труда взрослых; - приобщать детей к самообслуживанию (одевание, раздевание, умывание), развивать самостоятельность, уверенность, положительную самооценку. <p>4) в области формирования основ безопасного поведения:</p> <ul style="list-style-type: none"> - развивать интерес к правилам безопасного поведения; - обогащать представления о правилах безопасного поведения в быту, безопасного использования бытовых предметов и гаджетов, исключая практическое использование электронных средств обучения. <p>СОДЕРЖАНИЕ ОБРАЗОВАТЕЛЬНОЙ ДЕЯТЕЛЬНОСТИ:</p> <p>1) В сфере социальных отношений.</p> <p>Педагог создает условия для формирования у детей образа Я: закрепляет умение называть свое имя и возраст, говорить о себе в первом лице; проговаривает с детьми характеристики, отличающие их друг от друга (внешность, предпочтения в деятельности, личные достижения).</p> <p>Педагоги способствуют различению детьми основных эмоций (радость, печаль, грусть, гнев, страх, удивление) и пониманию ярко</p>

выраженных эмоциональных состояний. При общении с детьми педагог интересуется настроением детей, предоставляет возможность рассказать о своих переживаниях, демонстрирует разнообразные способы эмпатийного поведения (поддержать, пожалеть, ободрить, отвлечь и порадовать). При чтении художественной литературы педагог обращает внимание на проявления, характеризующие настроения, эмоции и чувства героев, комментирует их отношения и поведение, поощряет подражание детей позитивному опыту персонажей художественных произведений и мультипликации.

Педагог обогащает представления детей о действиях и поступках людей, в которых проявляются доброе отношение и забота о членах семьи, близком окружении, о животных, растениях; знакомит с произведениями, отражающими отношения между членами семьи.

Педагог создает в группе положительный эмоциональный фон для объединения детей, проводит игры и упражнения в кругу, где дети видят и слышат друг друга. Педагог поощряет позитивный опыт взаимодействия детей, создает условия для совместных игр, демонстрирует позитивный настрой и удовольствие, которое можно испытывать от общения и совместной игры. Помогает детям обращаться друг к другу, распознавать проявление основных эмоций и реагировать на них. Способствует освоению детьми простых способов общения и взаимодействия: обращаться к детям по именам, договариваться о совместных действиях, вступать в парное общение (спокойно играть рядом, обмениваться игрушками, объединяться в парной игре, вместе рассматривать картинки, наблюдать и прочее). В совместных игровых и бытовых действиях педагог демонстрирует готовность действовать согласованно, создает условия для возникновения между детьми договоренности.

Знакомит детей с элементарными правилами культуры поведения, упражняет в их выполнении (здороваться, прощаться, благодарить), демонстрирует одобрение при самостоятельном выполнении детьми правил поведения.

2) В области формирования основ гражданственности и патриотизма.

Педагог обогащает представления детей о малой родине: регулярно напоминает название населенного пункта, в котором они живут; знакомит с близлежащим окружением ДОО (зданиями, природными объектами), доступными для рассматривания с территории. Обсуждает с детьми их любимые места времяпрепровождения в населенном пункте. Демонстрирует эмоциональную отзывчивость на красоту родного края, восхищается природными явлениями.

Поддерживает отражение детьми своих впечатлений о малой родине в различных видах деятельности (рассказывает, изображает, воплощает образы в играх, разворачивает сюжет и так далее).

3) В сфере трудового воспитания.

Педагог формирует первоначальные представления о том, что предметы делаются людьми, например, демонстрирует процессы изготовления атрибутов для игр. В процессе взаимодействия с детьми выделяет особенности строения предметов и знакомит с назначением их частей (например: ручка на входной двери нужна для того, чтобы удобнее было открыть дверь и прочее). Знакомит детей с основными свойствами и качествами материалов, из которых изготовлены предметы, знакомые

ребёнку (картон, бумага, дерево, ткань), создает игровые ситуации, вызывающие необходимость в создании предметов из разных материалов, использует дидактические игры с предметами и картинками на группировку по схожим признакам, моделирует ситуации для активизации желания детей включиться в выполнение простейших действий бытового труда.

Педагог формирует первоначальные представления о хозяйственно-бытовом труде взрослых дома и в группе ДОО, поощряет желание детей соблюдать порядок при раздевании на дневной сон (аккуратное складывание одежды), уборке рабочего места после продуктивных видов деятельности (лепки, рисования, аппликации) и тому подобное. Использует приемы одобрения и поощрения ребёнка при правильном выполнении элементарных трудовых действий (убирает за собой посуду на раздаточный стол, убирает рабочее место после занятий, собирает игрушки, помогает раздать наглядный материал на занятие и тому подобное).

Педагог поддерживает стремления ребёнка самостоятельно выполнять отдельные действия самообслуживания: одевание на прогулку, умывание после сна или перед приемом пищи, элементарный уход за собой (расчесывание волос, поддержание опрятности одежды, пользование носовым платком и тому подобное). Педагог создает условия для приучения детей к соблюдению порядка, используя приемы напоминания, упражнения, личного примера, поощрения и одобрения при самостоятельном и правильном выполнении действий по самообслуживанию.

Педагог организует специальные игры и упражнения для развития мелкой моторики рук детей с целью повышения качества выполнения действий по самообслуживанию.

4) В области формирования основ безопасного поведения.

Педагог поддерживает интерес детей к бытовым предметам, объясняет их назначение и правила использования, доброжелательно и корректно обращает внимание, что несоблюдение правил использования бытовых предметов позволяет создать ситуации, небезопасные для здоровья.

Педагог использует игровые ситуации, создавая условия для демонстрации и формирования умений ребёнка пользоваться простыми бытовыми приборами, обсуждает с детьми какими предметами быта детям можно пользоваться только вместе со взрослыми: ножи, иголки, ножницы, лекарства, спички и так далее.

Педагог обсуждает с детьми правила безопасного поведения в группе, рассказывает, почему игрушки нужно убирать на свои места, демонстрирует детям, как безопасно вести себя за столом, во время одевания на прогулку, во время совместных игр.

Педагог рассказывает детям о том, как себя вести на площадке ДОО, игровой площадке рядом с домом. Обращает внимание детей на необходимость оповещать взрослых (педагога, родителей (законных представителей)), если ребёнок хочет покинуть игровую площадку, уйти с участка ДОО. Обсуждает вместе с детьми их действия, дает возможность ребёнку рассказать о своем опыте, как себя вести безопасно: рядом с бездомными животными (не нужно подходить близко, пугать животных), рядом с незнакомыми растениями (без разрешения взрослых не пробовать незнакомые ягоды, листья растений, если у ребёнка появляется желание их попробовать, обязательно сначала спросить у взрослого, можно ли их есть).

Педагог поддерживает интерес детей к вопросам безопасного поведения, поощряет вопросы детей дошкольного возраста, с готовностью на них отвечает, привлекая к обсуждению всех детей. Использует приемы упражнения, напоминания, личного примера для закрепления формируемых

	представлений.
4-5 лет	<p>ЗАДАЧИ:</p> <p>1) в сфере социальных отношений:</p> <ul style="list-style-type: none"> - формировать положительную самооценку, уверенность в своих силах, стремление к самостоятельности; - развивать эмоциональную отзывчивость к взрослым и детям, слабым и нуждающимся в помощи, воспитывать сопереживание героям литературных и анимационных произведений, доброе отношение к животным и растениям; - развивать позитивное отношение и чувство принадлежности детей к семье, уважение к родителям (законным представителям), педагогам и окружающим людям; - воспитывать доброжелательное отношение ко взрослым и детям; - воспитывать культуру общения со взрослыми и сверстниками, желание выполнять правила поведения, быть вежливыми в общении со взрослыми и сверстниками; - развивать стремление к совместным играм, взаимодействию в паре или небольшой подгруппе, к взаимодействию в практической деятельности. <p>2) в области формирования основ гражданственности и патриотизма:</p> <ul style="list-style-type: none"> - воспитывать уважительное отношение к Родине, символам страны, памятным датам; - воспитывать гордость за достижения страны в области спорта, науки, искусства и других областях; - развивать интерес детей к основным достопримечательностям населенного пункта, в котором они живут. <p>3) в сфере трудового воспитания:</p> <ul style="list-style-type: none"> - формировать представления об отдельных профессиях взрослых на основе ознакомления с конкретными видами труда; - воспитывать уважение и благодарность взрослым за их труд, заботу о детях; - вовлекать в простейшие процессы хозяйственно-бытового труда; - развивать самостоятельность и уверенность в самообслуживании, желании включаться в повседневные трудовые дела в ДОО и семье. <p>4) в области формирования основ безопасного поведения:</p> <ul style="list-style-type: none"> - обогащать представления детей об основных источниках и видах опасности в быту, на улице, в природе, в общении с незнакомыми людьми; - знакомить детей с простейшими способами безопасного поведения в опасных ситуациях; - формировать представления о правилах безопасного дорожного движения в качестве пешехода и пассажира транспортного средства. - формировать представления о правилах безопасного использования электронных гаджетов, в том числе мобильных устройств, планшетов и прочее, исключая практическое использование электронных средств обучения.
	<p>СОДЕРЖАНИЕ ОБРАЗОВАТЕЛЬНОЙ ДЕЯТЕЛЬНОСТИ:</p> <p>1) В сфере социальных отношений.</p> <p>Педагог обогащает представления детей об их развитии, проговаривает и фиксирует внимание на разнообразных возрастных изменениях (когда я был маленький, когда я буду взрослым). Способствует освоению детьми традиционных представлений о половых и тендерных</p>

различиях, семейных ролях и отношениях.

Формирует положительную самооценку, уверенность в своих силах, отмечает позитивные изменения в развитии и поведении детей, бережно и тактично помогает ребёнку обнаружить свои ошибки и найти адекватный способ их устранения.

Педагог способствует распознаванию и пониманию детьми эмоциональных состояний, их разнообразных проявлений, связи эмоций и поступков людей. Создает ситуации получения детьми опыта проявления сочувствия и содействия (эмпатийного поведения) в ответ на эмоциональное состояние сверстников и взрослых, воспитывает чувствительность и внимательность к затруднениям и переживаниям окружающих. При чтении художественной литературы, просмотре фрагментов анимационных фильмов педагог обращает внимание на разнообразие эмоциональных проявлений героев, комментирует и обсуждает с детьми обусловившие их причины.

Педагог развивает позитивное отношение и чувство принадлежности детей к семье, уважение к родителям (законным представителям): обогащает представление о структуре и составе семьи, родственных отношениях; семейных событиях, делах.

Обеспечивает включенность детей в детское сообщество, умение согласовывать взаимоотношения со сверстниками. Побуждает детей наблюдать за поведением сверстников, развивает чувствительность к поступкам сверстников, интерес к их действиям. Способствует освоению детьми вербальных и невербальных средств и способов обращения к сверстникам, привлечения внимания и демонстрации своего расположения. Поддерживает детей в ситуации, когда им трудно выразить собственные потребности и при урегулировании конфликтов между сверстниками, демонстрирует культурные формы общения. Поощряет инициативу и самостоятельный выбор детьми занятий и партнеров, обогащает умение договариваться, поддерживает совместные дела детей в небольших группах (3-4 человека). Обеспечивает развитие личностного отношения ребёнка к соблюдению или нарушению моральных норм при взаимодействии со сверстником.

Создает условия для развития детско-взрослого сообщества. Способствует освоению правил и форм проявления вежливости, уважения к старшим: напоминает и демонстрирует различные формы приветствия, прощания, выражения благодарности и просьбы. Знакомит детей с правилами поведения в общественных местах.

Развивает позитивное отношение к ДОО: знакомит с педагогическими и иными работниками ДОО, с доступными для восприятия детьми правилами жизнедеятельности в ДОО; её традициями; воспитывает бережное отношение к пространству и оборудованию ДОО. Обращает внимание детей на изменение и украшение её помещений и территории, поддерживает инициативу детей и совместно планирует презентацию продуктов деятельности (рисунков, поделок) в пространстве группы и прилегающих к ней помещениях.

2) В области формирования основ гражданственности и патриотизма.

Воспитывает уважительное отношение к нашей Родине - России. Продолжает знакомить с государственной символикой Российской Федерации: Российский флаг и герб России; воспитывает уважительное отношение к символам страны.

Обогащает представления детей о государственных праздниках: День защитника Отечества, День Победы. Знакомит детей с содержанием праздника, с памятными местами в населенном пункте, котором живет,

посвященными празднику.

Педагог обогащает представления детей о малой родине: знакомит с основными достопримечательностями населенного пункта, развивает интерес детей к их посещению с родителями (законными представителями); знакомит с названиями улиц, на которых живут дети. Поддерживает эмоциональную отзывчивость детей на красоту родного края. Создает условия для отражения детьми впечатлений о малой родине в различных видах деятельности (рассказывает, изображает, воплощает образы в играх, разворачивает сюжет и так далее).

Поддерживает интерес к народной культуре страны (традициям, устному народному творчеству, народной музыке, танцам, играм, игрушкам).

3) В сфере трудового воспитания.

Педагог знакомит детей с содержанием и структурой процессов хозяйственно-бытового труда взрослых, обогащает их представления, организуя специальные образовательные ситуации с моделированием конкретных трудовых процессов взрослых, работающих в ДОО (как музыкальный руководитель готовится к занятиям с детьми, как электрик меняет электрические лампочки в групповой комнате, повар делает салат на обед). Беседует с детьми, обращает внимание на целостность трудового процесса, направленного на продуктивный результат, вызывает у детей добрые и уважительные чувства к взрослым, которые заботятся о жизнедеятельности детей в ДОО.

Педагог поддерживает инициативу детей узнать и рассказать о трудовой деятельности взрослых, поощряет коммуникативную активность ребёнка, связанную с желанием рассказать о профессии мамы или папы, описать их трудовые действия, рассказать о результатах их труда.

Педагог расширяет представление детей о предметах как результате труда взрослых, о многообразии предметного мира материалов (металл, стекло, бумага, картон, кожа и тому подобное), знакомит детей с ключевыми характеристиками материалов, организуя экспериментирование способствует обогащению представлений детей об отличительных признаках материалов для создания продуктов труда (прочный (ломкий) материал, промокаемый (водоотталкивающий) материал, мягкий (твёрдый) материал и тому подобное).

Педагог рассказывает детям о бытовой технике, помогающей взрослым организовать бытовой труд дома: стиральная и посудомоечная машины, пылесос, мультиварка, миксер, мясорубка; беседует с детьми о назначении бытовой техники, формирует представление о её назначении для ускорения и облегчения процессов бытового труда.

Педагог создает условия для позитивного включения детей в процессы самообслуживания в режимных моментах группы, поощряет желание детей проявлять самостоятельность и инициативность, используя приемы поощрения и одобрения правильных действий детей, результатов процесса самообслуживания. Одобряет действия детей, направленные на оказание взаимопомощи (помочь доделать поделку, помочь одеться, помочь убрать со стола и тому подобное).

В процессе самообслуживания обращает внимание детей на необходимость бережного отношения к вещам: аккуратное складывание одежды, возвращение игрушек на место после игры и тому подобное. В процессе самообслуживания педагог напоминает детям о важности соблюдения очередности действий в трудовом процессе для достижения качественного результата, демонстрирует детям приемы самоконтроля для оценки результата, поощряет действия детей, направленные на применение способов самоконтроля в процессе выполнения действий.

4) В области формирования основ безопасности поведения.

Педагог способствует обогащению представлений детей об основных правилах безопасного поведения в быту, в природе, на улице, в реальном общении с незнакомыми людьми и в телефонных разговорах с ними.

Создает условия для расширения и углубления интереса детей к бытовым приборам и предметам быта, обсуждает вместе с детьми правила их использования, поощряет стремление детей поделиться своим опытом с другими, предлагает детям рассказать о том, как они дома соблюдают правила безопасного поведения, выбирает вместе с детьми лучшие примеры. Обсуждает с детьми, что порядок в доме и ДОО необходимо соблюдать не только для красоты, но и для безопасности человека, что предметы и игрушки необходимо класть на свое место.

Рассматривает вместе с детьми картинки с правилами и алгоритмами поведения в ситуациях, опасных для здоровья и жизни, которые могут произойти с детьми дома, в условиях ДОО, в ближайшем с домом окружении: если неосторожно пользоваться, брать без разрешения или играть острыми, колющими, режущими предметами, то можно порезаться или уколоться, лучше предупредить взрослого и пользоваться только под его присмотром.

Создает игровые ситуации, в которых ребёнок может закрепить опыт безопасного поведения в быту, на улице, в природе, в общении с незнакомыми людьми. Обсуждают с детьми правила безопасного поведения в чрезвычайных ситуациях: как позвать взрослого на помощь, как вызвать помощь по мобильному устройству и тому подобное.

5-6 лет

ЗАДАЧИ:

1) в сфере социальных отношений:

- обогащать представления детей о формах поведения и действиях в различных ситуациях в семье и ДОО;
- содействовать пониманию детьми собственных и чужих эмоциональных состояний и переживаний, овладению способами эмпатийного поведения в ответ на разнообразные эмоциональные проявления сверстников и взрослых;
- поддерживать интерес детей к отношениям и событиям в коллективе, согласованию действий между собой и заинтересованности в общем результате совместной деятельности;
- обеспечивать умение детей вырабатывать и принимать правила взаимодействия в группе, понимание детьми последствий несоблюдения принятых правил;
- расширять представления о правилах поведения в общественных местах; об обязанностях в группе;

2) в области формирования основ гражданственности и патриотизма:

- воспитывать уважительное отношение к Родине, к людям разных национальностей, проживающим на территории России, их культурному наследию;
- знакомить детей с содержанием государственных праздников и традициями празднования, развивать патриотические чувства, уважение и гордость за поступки героев Отечества, достижения страны;
- поддерживать детскую любознательность по отношению к родному краю, эмоциональный отклик на проявления красоты в различных архитектурных объектах и произведениях искусства, явлениях природы.

3) в сфере трудового воспитания:

- формировать представления о профессиях и трудовых процессах;
- воспитывать бережное отношение к труду взрослых, к результатам их

- труда;
- развивать самостоятельность и инициативу в трудовой деятельности по самообслуживанию, хозяйственно-бытовому, ручному труду и конструированию, труду в природе;
 - знакомить детей с элементарными экономическими знаниями, формировать первоначальные представления о финансовой грамотности.
- 4) в области формирования безопасного поведения:**
- формировать представления детей об основных источниках и видах опасности в быту, на улице, в природе, в информационно-телекоммуникационной сети "Интернет" (далее - сеть Интернет) и способах безопасного поведения; о правилах безопасности дорожного движения в качестве пешехода и пассажира транспортного средства;
 - формировать осмотрительное отношение к потенциально опасным для человека ситуациям;
 - знакомить с основными правилами пользования сети Интернет, цифровыми ресурсами, исключая практическое использование электронных средств обучения индивидуального использования.

СОДЕРЖАНИЕ ОБРАЗОВАТЕЛЬНОЙ ДЕЯТЕЛЬНОСТИ:

1) В сфере социальных отношений.

Педагог предоставляет детям возможность рассказать о себе, выразить собственные потребности и желания, воспитывает самоуважение и уверенность в себе, подчеркивает достижения ребёнка. Знакомит детей с их правами. Обогащает представления детей о расширении форм поведения и действий детей в ситуации взросления (помощь взрослым дома и в группе, сочувствие и поддержка детей с ОВЗ в ДОО; забота и поддержка младших).

Педагог знакомит детей с основными эмоциями и чувствами, их выражением в мимике, пантомимике, действиях, интонации речи. Анализирует с детьми причины и события, способствующие возникновению эмоций, рассматривает примеры из жизненного опыта детей, произведений литературы и изобразительного искусства, кинематографа и мультипликации. Учит детей понимать свои и чужие эмоциональные состояния, разговаривать о них, демонстрирует примеры эмоциональной поддержки и адекватные возрасту способы регуляции эмоциональных состояний.

Обогащает представления о семье, семейных и родственных отношениях: члены семьи, ближайшие родственники по линии матери и отца. Способствует пониманию того, как поддерживаются родственные связи (переписка, разговор по телефону, посещения, совместный отдых), как проявляются в семье забота, любовь, уважение друг к другу. Рассматривает проявления семейных традиций и отношения к пожилым членам семьи. Обогащает представления детей о заботе и правилах оказания посильной помощи больному члену семьи.

Педагог поддерживает стремление ребёнка быть членом детского коллектива: иметь ближайшее окружение и предпочтения в общении; стремиться к деловому сотрудничеству; в совместной деятельности ориентироваться на свои возможности и сверстника. Способствует овладению детьми умений совместной деятельности: принимать общую цель, договариваться о способах деятельности и материалах, в процессе общего дела быть внимательными друг к другу, проявлять заинтересованность в достижении результата, выражать свое отношение к результату и взаимоотношениям. Поддерживает предотвращение и самостоятельное преодоление конфликтных ситуаций, уступки друг другу, уточнения причин несогласия. Обогащает опыт освоения детьми групповых форм совместной

деятельности со сверстниками.

Педагог в совместной деятельности с детьми поощряет обсуждение и установление правил взаимодействия в группе, способствует пониманию детьми последствий несоблюдения принятых правил.

Расширяет представления о правилах поведения в общественных местах; об обязанностях в группе. Обогащает словарь детей вежливыми словами (доброе утро, добрый вечер, хорошего дня, будьте здоровы, пожалуйста, извините, спасибо).

Развивает позитивное отношение к ДОО: поддерживает желание детей соблюдать порядок и чистоту в группе, преобразовывать пространство в зависимости от предстоящих событий (праздники, мероприятия), воспитывает бережное отношение к пространству и оборудованию ДОО. Включает детей в подготовку мероприятий для родителей (законных представителей), пожилых людей, младших детей в ДОО. Поддерживает чувство гордости детей, удовлетворение от проведенных мероприятий.

2) В области формирования основ гражданственности и патриотизма.

Педагог воспитывает уважительное отношение к нашей Родине - России. Расширяет представления о государственных символах России - гербе, флаге, гимне, знакомит с историей их возникновения в доступной для детей форме. Обогащает представления детей о том, что Россия - большая многонациональная страна, воспитывает уважение к людям разных национальностей, их культуре. Развивает интерес к жизни людей разных национальностей, проживающих на территории России, их образу жизни, традициям и способствует его выражению в различных видах деятельности детей (рисуют, играют, обсуждают). Уделяет особое внимание традициям и обычаям народов, которые проживают на территории малой родины.

Обогащает представления детей о государственных праздниках: День России, День народного единства, День Государственного флага Российской Федерации, День Государственного герба Российской Федерации, День защитника Отечества, День Победы, Всемирный день авиации и космонавтики. Знакомит детей с содержанием праздника, с традициями празднования, памятными местами в населенном пункте, посвященными празднику. Воспитывает уважение к защитникам и героям Отечества. Знакомит детей с яркими биографическими фактами, поступками героев Отечества, вызывает позитивный эмоциональный отклик и чувство гордости.

Педагог обогащает представления детей о малой родине: поддерживает любознательность по отношению к родному краю; интерес, почему именно так устроен населенный пункт (расположение улиц, площадей, различных объектов инфраструктуры); знакомит со смыслом некоторых символов и памятников населенного пункта, развивает умения откликаться на проявления красоты в различных архитектурных объектах. Поддерживает проявления у детей первичной социальной активности: желание принять участие в значимых событиях, переживание эмоций, связанных с событиями военных лет и подвигами горожан (чествование ветеранов, социальные акции и прочее).

3) В сфере трудового воспитания.

Педагог обогащает представления детей о труде взрослых, знакомит детей дошкольного возраста с разными видами производительного (промышленность, строительство, сельское хозяйство) и обслуживающего (сфера досуга и отдыха, сфера культуры, медицина, торговля) труда. Создает образовательные ситуации по ознакомлению детей с конкретными

профессиями взрослых, демонстрирует возможные связи между профессиями, обращает внимание детей на содержание каждой профессии в соответствии с общей структурой трудового процесса (мотив, цель, инструменты и оборудование, содержание действий, выбор трудовых действий в соответствии с целью, результат): продавец продает товар покупателю, рабочий на фабрике изготавливает товар, шофер развозит товар по магазинам, грузчик разгружает товар.

Педагог формирует представление детей о современной технике, в том числе цифровой, её разнообразии, создает образовательные ситуации для знакомства детей с конкретными техническими приборами, показывает, как техника способствует ускорению получения результата труда и облегчению труда взрослых.

Педагог создает условия для знакомства детей с экономическими знаниями, рассказывает о назначении рекламы для распространения информации о товаре, формирует представление о финансовой грамотности человека, обсуждает с детьми назначение денег и их участие в процессе приобретения товаров или услуг, организует проблемные и игровые ситуации для детей, развивает умения планировать расходы на покупку необходимых товаров и услуг, формирует уважение к труду родителей (законных представителей).

Педагог продолжает поощрять инициативность и самостоятельность детей в процессах самообслуживания в группе (убрать постель после сна, расставить ровно стулья за столами в зоне учебной деятельности), создает проблемные и игровые ситуации для развития умений выполнять отдельные трудовые действия, привлекает к решению поставленных задач родителей (законных представителей) с целью создания дома условий для развития умений реализовывать элементы хозяйственно-бытового труда: вымыть тарелку после обеда, вытереть пыль в комнате, застелить кровать, погладить носовой платок, покормить домашнего питомца и тому подобное.

Педагог создает условия для коллективного выполнения детьми трудовых поручений во время дежурства, учит детей распределять между собой трудовые поручения для получения единого трудового результата.

4) В области формирования безопасного поведения.

Педагог создает условия для закрепления представлений детей о правилах безопасного поведения в быту, на улице, в природе, в общении с людьми, в том числе в сети Интернет. Обсуждает с детьми содержание детских книг, где герои попадают в опасные ситуации, побуждает детей к рассуждениям, что нужно было сделать, чтобы избежать опасности, обговаривает вместе с детьми алгоритм безопасного поведения. Рассматривает с детьми картинки, постеры, где раскрывается связь между необдуманном и неосторожным действиями человека и опасными последствиями разрешения ситуации (наступил на люк - чуть не провалился в шахту, толкнул ребёнка на горке - мальчик упал на острый лед и тому подобное). Иницирует проблемными вопросами желание детей рассказать о том, как можно было избежать опасной ситуации, какие советы дети могли бы дать героям, представленным на картинках.

Педагог создает условия для самостоятельной деятельности детей, где можно было бы применить навыки безопасного поведения: организует игровые и проблемные ситуации, решая которые ребёнок может закрепить правила безопасного поведения. Иницирует вместе с детьми создание общих правил безопасного поведения в группе, на улице, в природе, в общении с людьми, поощряет интерес детей к данной теме, поддерживает их творческие находки и предложения. Читает с детьми художественную

литературу, инициирует обсуждение с детьми тех эпизодов книги, где герои попадают в опасную ситуацию, активизирует проблемными вопросами желание детей рассказать, как нужно было себя вести в подобной ситуации, чтобы избежать опасности.

Педагог обсуждает с детьми правила пользования сетью Интернет, цифровыми ресурсами.

6-8 лет

ЗАДАЧИ:

1) в сфере социальных отношений:

- поддерживать положительную самооценку ребёнка, уверенность в себе, осознание роста своих достижений, чувства собственного достоинства, стремления стать школьником;
- обогащать опыт применения разнообразных способов взаимодействия со взрослыми и сверстниками; развитие начал социально-значимой активности;
- обогащать эмоциональный опыт ребёнка, развивать способность ребёнка распознавать свои переживания и эмоции окружающих, осуществлять выбор социально одобряемых действий в конкретных ситуациях и обосновывать свои намерения и ценностные ориентации;
- развивать способность ребёнка понимать и учитывать интересы и чувства других; договариваться и дружить со сверстниками; разрешать возникающие конфликты конструктивными способами;
- воспитывать привычки культурного поведения и общения с людьми, основ этикета, правил поведения в общественных местах.

2) в области формирования основ гражданственности и патриотизма:

- воспитывать патриотические и интернациональные чувства, уважительное отношение к Родине, к представителям разных национальностей, интерес к их культуре и обычаям;
- расширять представления детей о государственных праздниках и поддерживать интерес детей к событиям, происходящим в стране, развивать чувство гордости за достижения страны в области спорта, науки и искусства, служения и верности интересам страны;
- знакомить с целями и доступными практиками волонтерства в России и включать детей при поддержке взрослых в социальные акции, волонтерские мероприятия в ДОО и в населенном пункте;
- развивать интерес детей к населенному пункту, в котором живет, переживание чувства удивления, восхищения достопримечательностями, событиями прошлого и настоящего; поощрять активное участие в праздновании событий, связанных с его местом проживания.

3) в сфере трудового воспитания:

- развивать ценностное отношение к труду взрослых;
- формировать представления о труде как ценности общества, о разнообразии и взаимосвязи видов труда и профессий;
- формировать элементы финансовой грамотности, осознания материальных возможностей родителей (законных представителей), ограниченности материальных ресурсов;
- развивать интерес и самостоятельность в разных видах доступного труда, умения включаться в реальные трудовые связи со взрослыми и сверстниками;
- поддерживать освоение умений сотрудничества в совместном труде;
- воспитывать ответственность, добросовестность, стремление к участию в труде взрослых, оказанию посильной помощи.

4) в области формирования безопасного поведения:

- формировать представления об опасных для человека ситуациях в быту, в природе и способах правильного поведения; о правилах безопасности дорожного движения в качестве пешехода и пассажира транспортного средства;
- воспитывать осторожное и осмотрительное отношение к потенциально опасным для человека ситуациям в общении, в быту, на улице, в природе, в сети Интернет.

СОДЕРЖАНИЕ ОБРАЗОВАТЕЛЬНОЙ ДЕЯТЕЛЬНОСТИ:

1) В сфере социальных отношений.

Педагог обеспечивает детям возможность осознания и признания собственных ошибок, рефлексии качества решения поставленных задач, определения путей развития. Знакомит детей с их правами, возможными вариантами поведения и реакций в случае их нарушения. Воспитывает осознанное отношение к своему будущему и стремление быть полезным обществу.

Педагог знакомит детей с изменением позиции человека с возрастом (ребёнок посещает ДОО, затем учится в общеобразовательной организации, в колледже, вузе, взрослый работает, пожилой человек передает опыт последующим поколениям). Объясняет детям о необходимости укрепления связи между поколениями, взаимной поддержки детей и взрослых.

Обогащает представления детей об общеобразовательной организации, школьниках, учителях; поддерживает стремление к школьному обучению, к познанию, освоению чтения, письма. Расширяет представление о роли общеобразовательной организации в жизни людей.

Педагог развивает умение детей распознавать собственные эмоции и чувства, понимать чувства и переживания окружающих; учит понимать эмоциональное состояние сверстников по невербальным признакам (обращает внимание на мимику, позу, поведение); помогает находить причины и следствия возникновения эмоций, анализировать свои переживания и рассказывать о них; использовать социально приемлемые способы проявления эмоций и доступных возрасту способы произвольной регуляции эмоциональных состояний (сменить вид деятельности и прочее). Демонстрирует детям отражение эмоциональных состояний в природе и произведениях искусства.

Расширяет представления о семье, семейных и родственных отношениях: взаимные чувства, правила общения в семье, значимые и памятные события, досуг семьи, семейный бюджет.

Обогащает представления о нравственных качествах людей, их проявлении в поступках и взаимоотношениях.

Педагог развивает умение сотрудничать со сверстниками: побуждает к обсуждению планов, советуется с детьми по поводу дел в группе; поддерживает обращенность и интерес к мнению сверстника, инициирует ситуации взаимопомощи детей в различных видах деятельности; подчеркивает ценность каждого ребёнка и его вклада в общее дело; способствует тому, чтобы дети в течение дня в различных видах деятельности выбирали партнеров по интересам; помогает устанавливать детям темп совместных действий.

Воспитывает привычку без напоминаний использовать в общении со сверстниками и взрослыми формулы словесной вежливости (приветствие, прощание, просьбы, извинения).

Приучает детей самостоятельно соблюдать установленный порядок поведения в группе, регулировать собственную активность. Обогащает

представления о том, что они самые старшие среди детей в ДОО, показывают другим хороший пример, заботятся о малышах, помогают взрослым, готовятся к обучению в общеобразовательной организации.

2) В области формирования основ гражданственности и патриотизма.

Педагог воспитывает патриотические и интернациональные чувства, уважительное отношение к нашей Родине - России. Знакомит детей с признаками и характеристиками государства с учётом возрастных особенностей восприятия ими информации (территория государства и его границы, столица и так далее). Рассказывает, что Россия - самая большая страна мира и показывает на глобусе и карте. Расширяет представления о столице России - Москве и об административном центре федерального округа, на территории которого проживают дети. Знакомит с основными положениями порядка использования государственной символики (бережно хранить, вставать во время исполнения гимна страны).

Обогащает представления о том, что в нашей стране мирно живут люди разных национальностей, воспитывает уважение к представителям разных национальностей, интерес к их культуре и обычаям.

Знакомит детей с назначением и доступными практиками волонтерства в России, вызывает эмоциональный отклик, осознание важности и значимости волонтерского движения. Предлагает детям при поддержке родителей (законных представителей) включиться в социальные акции, волонтерские мероприятия в ДОО и в населенном пункте.

Расширяет представления детей о государственных праздниках: День России, День народного единства, День Государственного флага Российской Федерации, День Государственного герба Российской Федерации, День защитника Отечества, День Победы, Всемирный день авиации и космонавтики. Знакомит детей с праздниками: День полного освобождения Ленинграда от фашистской блокады; Международный день родного языка, День добровольца (волонтера) в России, День Конституции Российской Федерации. Включает детей в празднование событий, связанных с жизнью населенного пункта, - День рождения города, празднование военных триумфов, памятные даты, связанные с жизнью и творчеством знаменитых горожан. Поощряет интерес детей к событиям, происходящим в стране, воспитывает чувство гордости за её достижения. Воспитывает уважение к защитникам Отечества, к памяти павших бойцов.

Развивает интерес детей к населенному пункту, в котором живут, переживание чувства удивления, восхищения достопримечательностями, событиям прошлого и настоящего. Способствует проявлению активной деятельностной позиции детей: непосредственное познание достопримечательностей родного населенного пункта на прогулках и экскурсиях, чтение произведений детской литературы, в которой представлена художественно-эстетическая оценка родного края. Учит детей действовать с картой, создавать коллажи и макеты локаций, использовать макеты в различных видах деятельности. Знакомит детей с жизнью и творчеством знаменитых горожан; с профессиями, связанными со спецификой родного населенного пункта.

3) В сфере трудового воспитания.

Педагог расширяет и углубляет представления о труде взрослых путем знакомства детей с разными профессиями, рассказывает о современных профессиях, возникших в связи с потребностями людей. Организует встречи детей с представителями разных профессий, организует экскурсии с целью продемонстрировать реальные трудовые действия и

взаимоотношения специалистов на работе, организует просмотры видеофильмов, мультфильмов, чтение художественно литературы для знакомства детей с многообразием профессий современного человека. Организует этические беседы с детьми с целью обсуждения требований, предъявляемых к человеку определенной профессии, раскрывает личностные качества, помогающие человеку стать профессионалом и качественно выполнять профессиональные обязанности.

Педагог создает игровые и проблемные ситуации для расширения представлений детей об обмене ценностями в процессе производства и потребления товаров и услуг, о денежных отношениях в сфере обмена товаров и услуг, развития умений бережливости, рационального поведения в процессе реализации обменных операций: деньги - товар (продажа - покупка), формирует представления о реальной стоимости и цене отдельных продуктов питания, игрушек, детских книг. В процессе обсуждения с детьми основ финансовой грамотности педагог формирует элементы культуры потребления: бережного отношения к ресурсам потребления: воде, электричеству, продуктам питания, одежде, обуви, жилищу.

Поощряет инициативность и самостоятельность детей в процессах самообслуживания в группе (убрать постель после сна, расставить ровно стулья за столами в зоне учебной деятельности), создает проблемные и игровые ситуации для развития умений выполнять отдельные трудовые действия, привлекает к решению поставленных задач родителей (законных представителей) с целью создания дома условий для развития умений реализовывать элементы хозяйственно-бытового труда: вымыть тарелку после обеда, вытереть пыль в комнате, застелить кровать, погладить носовой платок, покормить домашнего питомца и тому подобное.

Поддерживает коллективное выполнения детьми трудовых поручений во время дежурства, учит детей распределять между собой трудовые поручения для получения единого трудового результата, знакомит детей с правилами использования инструментов труда - ножниц, иголки и тому подобное.

4) В области формирования безопасного поведения.

Педагог осуществляет ознакомление детей с правилами безопасного поведения в ситуациях, создающих угрозу жизни и здоровью ребёнка (погас свет, остался один в темноте, потерялся на улице, в лесу, в магазине, во время массового праздника, получил травму (ушиб, порез) и тому подобное). Создавая игровые, проблемные ситуации, досуги для детей, педагог активизирует самостоятельный опыт детей в области безопасного поведения, позволяет детям демонстрировать сформированные умения, связанные с безопасным поведением.

Педагог инициирует самостоятельность и активность детей в соблюдении норм и правил безопасного поведения, ободряет похвалой правильно выполненные действия.

Педагог рассказывает детям об элементарных правилах оказания первой медицинской помощи при первых признаках недомогания, травмах, ушибах. Закрепляет через организацию дидактических игр, упражнений действия детей, связанные с оказанием первой медицинской помощи.

Организует встречи детей со специалистами, чьи профессии связаны с безопасностью (врач скорой помощи, врач - травматолог, полицейский, охранник в ДОО, пожарный и другие) с целью обогащения представлений детей о безопасном поведении дома, на улице, в природе, в ДОО, в местах большого скопления людей: в магазинах, на вокзалах, на праздниках, в развлекательных центрах и парках.

Обсуждает с детьми правила безопасного общения и взаимодействия со сверстниками в разных жизненных ситуациях, поощряет стремление детей дошкольного возраста создать правила безопасного общения в группе.

Обсуждает с детьми безопасные правила использования цифровых ресурсов, правила пользования мобильными телефонами с учётом требований Санитарных правил СП 2.4.3648-20 "Санитарно-эпидемиологические требования к организациям воспитания и обучения, отдыха и оздоровления детей и молодежи", утверждённых постановлением Главного государственного санитарного врача Российской Федерации от 28 сентября 2020 г. № 28 (зарегистрировано Министерством юстиции Российской Федерации 18 декабря 2020 г., регистрационный № 61573), действующим до 1 января 2027 года (далее - СП 2.4.3648-20), и Санитарных правил и норм СанПиН 1.2.3685-21 "Гигиенические нормативы и требования к обеспечению безопасности и (или) безвредности для человека факторов среды обитания", утверждённых постановлением Главного государственного санитарного врача Российской Федерации от 28 января 2021 г. № 2 (зарегистрировано Министерством юстиции Российской Федерации 29 января 2021 г., регистрационный № 62296), действующим до 1 марта 2027 года (далее - СанПиН 1.2.3685-21).

ЧАСТЬ, ФОРМИРУЕМАЯ УЧАСТНИКАМИ ОБРАЗОВАТЕЛЬНЫХ ОТНОШЕНИЙ

ДОШКОЛЬНЫЙ ВОЗРАСТ

3-4 ГОДА	<p>1) в области формирования основ гражданственности и патриотизма:</p> <p><i>Чтение сказок, легенд, былин, сказаний русского народа</i> <i>Знакомство с русскими народными играми, песнями, заличками</i> <i>Знакомство с экспонатами мини-музея «Изба»</i></p>
4-5 ЛЕТ	<p>1) в области формирования основ гражданственности и патриотизма:</p> <p><i>Знакомство с народными играми, песнями, заличками Рязанской области</i> <i>Знакомство детей с обрядовыми и православными праздниками «Рождество», «Масленица»</i> <i>Знакомство с историческими памятниками родного края, экспонатами мини-музея «Изба», изделиями декоративно – прикладного искусства.</i></p>
5-6 ЛЕТ	<p>1) В сфере социальных отношений.</p> <ul style="list-style-type: none"> • <i>обогащение позитивного социально-коммуникативного опыта детей;</i> • <i>развитие коммуникативных навыков у детей;</i> • <i>повышение самооценки личности каждого ребёнка;</i> • <i>формирование произвольности деятельности детей;</i> • <i>эмоциональное развитие детей.</i> <p>2) в области формирования основ гражданственности и патриотизма:</p> <p><i>Знакомство детей с обрядовыми и православными праздниками</i> <i>Знакомство с русскими народными играми, песнями, заличками, фольклором Рязанского края</i> <i>Знакомство с историческими памятниками родного края, познакомить детей с традиционными ремеслами Рязанской области.</i> <i>Знакомство с Рязанским костюмом.</i> <i>Знакомство с историей возникновения и символами государственного герба и флага России, герба и флага Рязани.</i></p>

<p>6-8 ЛЕТ</p>	<p>1) В сфере социальных отношений.</p> <ul style="list-style-type: none"> • обогащение позитивного социально-коммуникативного опыта детей; • развитие коммуникативных навыков у детей; • повышение самооценности личности каждого ребёнка; • формирование произвольности деятельности детей; • эмоциональное развитие детей. <p>2) в области формирования основ гражданственности и патриотизма:</p> <p><i>Знакомство детей с обрядовыми и православными праздниками</i> <i>Знакомство с историческими памятниками родного края.</i> <i>Знакомство с русскими народными играми, песнями, заличками, фольклором Рязанского края.</i> <i>Знакомство с историей возникновения и символами герба и флага Рязани.</i> <i>Виртуальные экскурсии к памятникам Рязани, по микрорайону, знакомство с архитектурой Рязани.</i> <i>Знакомство с отличительными особенностями костюма рязанского края.</i> <i>Знакомство с предметами материальной культуры, предметами местного производства, достопримечательностями родного города,</i> <i>Знакомство с великими людьми Рязанщины и России, с трудом взрослых, характерном для Рязанской области.</i> <i>Расширение представления детей о традиционных ремеслах Рязанской области.</i></p>

Решение совокупных задач воспитания в рамках образовательной области "Социально-коммуникативное развитие" направлено на приобщение детей к ценностям "Родина", "Природа", "Семья", "Человек", "Жизнь", "Милосердие", "Добро", "Дружба", "Сотрудничество", "Труд". Это предполагает решение задач нескольких направлений воспитания:

- воспитание уважения к своей семье, своему населенному пункту, родному краю, своей стране;
- воспитание уважительного отношения к другим людям - детям и взрослым (родителям (законным представителям), педагогам, соседям и другим), вне зависимости от их этнической и национальной принадлежности;
- воспитание ценностного отношения к культурному наследию своего народа, к нравственным и культурным традициям России;
- содействие становлению целостной картины мира, основанной на представлениях о добре и зле, красоте и уродстве, правде и лжи;
- воспитание социальных чувств и навыков: способности к сопереживанию, общительности, дружелюбия, сотрудничества, умения соблюдать правила, активной личностной позиции;
- создание условий для возникновения у ребёнка нравственного, социально значимого поступка, приобретения ребёнком опыта милосердия и заботы;
- поддержка трудового усилия, привычки к доступному дошкольнику напряжению физических, умственных и нравственных сил для решения трудовой задачи;
- формирование способности бережно и уважительно относиться к результатам своего труда и труда других людей.

Учебно-методическое обеспечение образовательной области

«Социально-коммуникативное развитие»

Абрамова Л.В., Слепцова И.Ф. Социально-коммуникативное развитие дошкольников. Вторая группа раннего возраста	М: МОЗАИКА-СИНТЕЗ
Абрамова Л.В., Слепцова И.Ф. Социально-коммуникативное развитие дошкольников. Младшая группа	М: МОЗАИКА-СИНТЕЗ
Авдеева Н.Н., Князева О.Л., Стеркина Р.Б. "Безопасность. Учебное пособие по основам безопасности жизнедеятельности детей. ФГОС"	Спб.: «Детство-Пресс»
Белая К.Ю. Формирование основ безопасности у дошкольников.	М: МОЗАИКА-СИНТЕЗ
Буре П.С. Социально-нравственное воспитание дошкольников	М: МОЗАИКА-СИНТЕЗ
Веракса А.Н. Индивидуальная психологическая диагностика дошкольника (для занятий с детьми 5-7 лет)	М: МОЗАИКА-СИНТЕЗ
Веракса А.Н., Гуторова М.Ф. Практический психолог в детском саду. (для занятий с детьми 3-7 лет)	М: МОЗАИКА-СИНТЕЗ
Губанова Н.Ф. Развитие игровой деятельности. Вторая младшая группа.	М: МОЗАИКА-СИНТЕЗ
Губанова Н.Ф. Развитие игровой деятельности. Первая младшая группа.	М: МОЗАИКА-СИНТЕЗ
Губанова Н.Ф. Развитие игровой деятельности. Средняя группа. .	М: МОЗАИКА-СИНТЕЗ
Губанова Н.Ф. Развитие игровой деятельности. Старшая группа. .	М: МОЗАИКА-СИНТЕЗ
Дыбина О.В. Ознакомление с предметным и социальным окружением. Младшая группа (для занятий с детьми 3-4 лет)	М: МОЗАИКА-СИНТЕЗ
Дыбина О.В. Ознакомление с предметным и социальным окружением. Подготовительная к школе группа	М: МОЗАИКА-СИНТЕЗ
Дыбина О.В. Ознакомление с предметным и социальным окружением. Средняя группа.	М: МОЗАИКА-СИНТЕЗ
Дыбина О.В. Ознакомление с предметным и социальным окружением. Старшая группа. М:	М: МОЗАИКА-СИНТЕЗ
Князева О.Л, Маханева М.Д. «Приобщение детей к истокам русской национальной культуры. Программа.	Спб: «Детство-Пресс»
Комарова Т.С., Зацепина М.Б. Интеграция в воспитательно-образовательной работе детского сада (для занятий с детьми 2-7 лет)	М: МОЗАИКА-СИНТЕЗ
Логинова Л. Образовательное событие как инновационная технология работы с детьми	М: МОЗАИКА-СИНТЕЗ
Петрова В.И., Стульчак Т.Д. Этические беседы с дошкольниками (для занятий с детьми 4-7 лет)	М: МОЗАИКА-СИНТЕЗ
Саулина Знакомим дошкольников с правилами дорожного движения.	М: МОЗАИКА-СИНТЕЗ
Теплюк С.Н. Игры-занятия на прогулке (для занятий с детьми 2-4 лет)	М: МОЗАИКА-СИНТЕЗ
Шиян О.А. Развитие творческого мышления. Работаем по сказке (для занятий с детьми 3-7 лет)	М: МОЗАИКА-СИНТЕЗ
Часть, формируемая участниками образовательных отношений	
<i>Профилактическая программа для дошкольников 5-7 лет «Большое путешествие к дружбе» Авторский коллектив Центра психолого-педагогической медицинской и социальной помощи города Рязани</i>	
<i>Авторская программа «Мы – юные граждане Рязани» (Коллектив педагогов МАДОУ «Детский сад № 130»)</i>	

2.2. ПОЗНАВАТЕЛЬНОЕ РАЗВИТИЕ

РАННИЙ ВОЗРАСТ (ФОО ДО П.19.3)	
2-3 года	<p>ЗАДАЧИ:</p> <ol style="list-style-type: none">1) развивать разные виды восприятия: зрительного, слухового, осязательного, вкусового, обонятельного;2) развивать наглядно-действенное мышление в процессе решения познавательных практических задач;3) совершенствовать обследовательские действия: выделение цвета, формы, величины как особых признаков предметов, поощрять сравнение предметов между собой по этим признакам и количеству, использовать один предмет в качестве образца, подбирая пары, группы;4) формировать у детей простейшие представления о геометрических фигурах, величине и количестве предметов на основе чувственного познания;5) развивать первоначальные представления о себе и близких людях, эмоционально-положительное отношение к членам семьи и людям ближайшего окружения, о деятельности взрослых;6) расширять представления о населенном пункте, в котором живет ребёнок, его достопримечательностях, эмоционально откликаться на праздничное убранство дома, ДОО;7) организовывать взаимодействие и знакомить с животными и растениями ближайшего окружения, их названиями, строением и отличительными особенностями, некоторыми объектами неживой природы;8) развивать способность наблюдать за явлениями природы, воспитывать бережное отношение к животным и растениям.
СОДЕРЖАНИЕ ОБРАЗОВАТЕЛЬНОЙ ДЕЯТЕЛЬНОСТИ	
<p>1) Сенсорные эталоны и познавательные действия:</p> <ul style="list-style-type: none">– педагог демонстрирует детям и включает их в деятельность на сравнение предметов и определение их сходства-различия, на подбор и группировку по заданному образцу (по цвету, форме, величине). Побуждает и поощряет освоение простейших действий, основанных на перестановке предметов, изменении способа их расположения, количества; на действия переливания, пересыпания. Проводит игры-занятия с использованием предметов-орудий: сачков, черпачков для выуживания из специальных емкостей с водой или без воды шариков, плавающих игрушек, палочек со свисающим на веревке магнитом для "ловли" на нее небольших предметов. Организует действия с игрушками, имитирующими орудия труда (заколачивание молоточком втулочек в верстачок, сборка каталок с помощью деревянных или пластмассовых винтов) и тому подобное, создает ситуации для использования детьми предметов-орудий в самостоятельной игровой и бытовой деятельности с целью решения практических задач;– педагог поощряет действия детей с предметами, при ориентации на 2-3 свойства одновременно; собирание одноцветных, а затем и разноцветных пирамидок из 4-5 и более колец, располагая их по убывающей величине; различных по форме и цвету башенок из 2-3 геометрических форм-вкладышей; разбираение и собирание трехместной матрешки с совмещением рисунка на её частях, закрепляя понимание детьми слов, обозначающих	

различный размер предметов, их цвет и форму. В ходе проведения с детьми дидактических упражнений и игр-занятий формирует обобщенные способы обследования формы предметов - ощупывание, рассматривание, сравнение, сопоставление; продолжает поощрять появление настойчивости в достижении результата познавательных действий.

2) Математические представления:

– педагог подводит детей к освоению простейших умений в различении формы окружающих предметов, используя предэталонные представления о шаре, кубе, круге, квадрате; подборе предметов и геометрических фигур по образцу, различению и сравнению предметов по величине, выбору среди двух предметов при условии резких различий: большой и маленький, длинный и короткий, высокий и низкий. Поддерживает интерес детей к количественной стороне различных групп предметов (много и много, много и мало, много и один) предметов.

3) Окружающий мир:

– педагог расширяет представления детей об окружающем мире, знакомит их с явлениями общественной жизни, с деятельностью взрослых (повар варит кашу, шофер водит машину, доктор лечит); развивает представления о себе (о своем имени, именах близких родственников), о внешнем облике человека, о его физических особенностях (у каждого есть голова, руки, ноги, лицо; на лице - глаза, нос, рот и так далее); о его физических и эмоциональных состояниях (проголодался - насытился, устал - отдохнул; намочил - вытер; заплакал - засмеялся и так далее); о деятельности близких ребёнку людей ("Мама моет пол"; "Бабушка вяжет носочки"; "Сестра рисует"; "Дедушка читает газету"; "Брат строит гараж"; "Папа работает за компьютером" и тому подобное); о предметах, действиях с ними и их назначении: предметы домашнего обихода (посуда, мебель, одежда), игрушки, орудия труда (веник, метла, лопата, ведро, лейка и так далее).

4) Природа:

– в процессе ознакомления с природой педагог организует взаимодействие и направляет внимание детей на объекты живой и неживой природы, явления природы, которые доступны для непосредственного восприятия. Формирует представления о домашних и диких животных и их детенышах (особенности внешнего вида, части тела, питание, способы передвижения), о растениях ближайшего окружения (деревья, овощи, фрукты и другие), их характерных признаках (цвет, строение, поверхность, вкус), привлекает внимание и поддерживает интерес к объектам неживой природы (солнце, небо, облака, песок, вода), к некоторым явлениям природы (снег, дождь, радуга, ветер), поощряет бережное отношение к животным и растениям.

ДОШКОЛЬНЫЙ ВОЗРАСТ ([ФОП ДО П. 19.4-19.7](#))

3-4 года

ЗАДАЧИ:

1) формировать представления детей о сенсорных эталонах цвета и формы, их использовании в самостоятельной деятельности;

2) развивать умение непосредственного попарного сравнения предметов по форме, величине и количеству, определяя их соотношение между собой; помогать осваивать чувственные способы ориентировки в пространстве и времени; развивать исследовательские умения;

3) обогащать представления ребёнка о себе, окружающих людях, эмоционально-положительного отношения к членам семьи, к другим взрослым и сверстникам;

4) конкретизировать представления детей об объектах ближайшего окружения: о родном населенном пункте, его названии,

достопримечательностях и традициях, накапливать эмоциональный опыт участия в праздниках;

5) расширять представления детей о многообразии и особенностях растений, животных ближайшего окружения, их существенных отличительных признаках, неживой природе, явлениях природы и деятельности человека в природе в разные сезоны года, знакомить с правилами поведения по отношению к живым объектам природы.

СОДЕРЖАНИЕ ОБРАЗОВАТЕЛЬНОЙ ДЕЯТЕЛЬНОСТИ

1) Сенсорные эталоны и познавательные действия:

– педагог развивает у детей осязательно-двигательные действия: рассматривание, поглаживание, ощупывание ладонью, пальцами по контуру, прокатывание, бросание и тому подобное, расширяет содержание представлений ребёнка о различных цветах (красный, желтый, зеленый, синий, черный, белый), знакомит с оттенками (розовый, голубой, серый) и закрепляет слова, обозначающие цвет. Организуя поисковую деятельность, конкретизирует и обогащает познавательные действия детей, задает детям вопросы, обращает внимание на постановку цели, определение задач деятельности, развивает умения принимать образец, инструкцию взрослого, поощряет стремление самостоятельно завершить начатое действие. Организует и поддерживает совместные действия ребёнка со взрослым и сверстниками;

– при сравнении двух предметов по одному признаку педагог направляет внимание детей на выделение сходства, на овладение действием соединения в пары предметов с ярко выраженными признаками сходства, группировкой по заданному предметному образцу и по слову.

2) Математические представления:

– педагог продолжает работу по освоению детьми практического установления простейших пространственно-количественных связей и отношений между предметами: больше-меньше, короче-длиннее, шире-уже, выше-ниже, такие же по размеру; больше-меньше, столько же, поровну, не поровну по количеству, используя приемы наложения и приложения; организует овладение уравниванием неравных групп предметов путем добавления одного предмета к меньшей группе или удаления одного предмета из большей группы; расширяет диапазон слов, обозначающих свойства, качества предметов и отношений между ними;

– знакомит детей с некоторыми фигурами: шар, куб, круг, квадрат, треугольник, активизируя в их речи данные названия; обращает внимание на использование в быту характеристик: ближе (дальше), раньше (позже); помогает на чувственном уровне ориентироваться в пространстве от себя: впереди (сзади), сверху (снизу), справа (слева) и времени (понимать контрастные особенности утра и вечера, дня и ночи).

3) Окружающий мир:

– педагог формирует у детей начальные представления и эмоционально-положительное отношение к родителям (законным представителям) и другим членам семьи, людям ближайшего окружения, поощряет стремление детей называть их по имени, включаться в диалог, в общение и игры с ними; побуждает ребёнка благодарить за подарки, оказывать посильную помощь родным, приобщаться к традициям семьи. Знакомит с населённым пунктом, в котором живет ребёнок, дает начальные представления о родной стране, о некоторых наиболее важных праздниках и событиях. Включая детей в отдельные бытовые ситуации, знакомит с трудом людей близкого окружения, (ходят в магазин, убирают квартиру, двор, готовят еду, водят

транспорт и другое). Знакомит с трудом работников ДОО (помощника воспитателя, повара, дворника, водителя). Демонстрирует некоторые инструменты труда, воспитывает бережное отношение к предметам, сделанным руками человека. Поощряет детей за проявление аккуратности (не сорить, убирать за собой, не расходовать лишние материалы зря и так далее). Дает первые представления о разнообразии вещей: игрушек, видов транспорта (машина, автобус, корабль и другие), книг (большие, маленькие, толстые, тонкие, книжки-игрушки, книжки-картинки и другие). В ходе практического обследования знакомит с некоторыми овощами и фруктами (морковка, репка, яблоко, банан, апельсин и другие), их вкусовыми качествами (кислый, сладкий, соленый).

4) Природа:

– педагог расширяет представления о диких и домашних животных, деревьях, кустарниках, цветковых, травянистых растениях, овощах и фруктах, ягодах данной местности, помогает их различать и группировать на основе существенных признаков: внешний вид, питание; польза для человека; знакомит с объектами неживой природы и некоторыми свойствами воды, песка, глины, камней. Продолжает развивать способность наблюдать за явлениями природы в разные сезоны года и изменениями в жизни животных, растений и человека (выделять признаки времен года по состоянию листвы на деревьях, почвенному покрову). Способствует усвоению правил поведения в природе (не ломать ветки, не рвать растения, осторожно обращаться с животными, заботиться о них), развивает умение видеть красоту природы и замечать изменения в ней в связи со сменой времен года.

4-5 лет

ЗАДАЧИ:

- 1) обогащать сенсорный опыт детей, развивать целенаправленное восприятие и самостоятельное обследование окружающих предметов (объектов) с опорой на разные органы чувств;
- 2) развивать способы решения поисковых задач в самостоятельной и совместной со сверстниками и взрослыми деятельности;
- 3) обогащать элементарные математические представления о количестве, числе, форме, величине предметов, пространственных и временных отношениях;
- 4) расширять представления о себе и своих возможностях в познавательной деятельности с родителями (законными представителями) и членам семьи; продолжать развивать представления детей о труде взрослого;
- 5) развивать представления детей о своей малой родине, населенном пункте, в котором живут, его достопримечательностях, поддерживать интерес к стране; знакомить с традициями и праздниками, принимать участие в подготовке к праздникам, эмоционально откликаться на участие в них;
- 6) расширять представления о многообразии объектов живой природы, их особенностях, питании, месте обитания, жизненных проявлениях и потребностях;
- 7) обучать сравнению и группировке объектов живой природы на основе признаков, знакомить с объектами и свойствами неживой природы, отличительными признаками времен года, явлениями природы и деятельностью человека в разные сезоны, воспитывать эмоционально-положительное отношение ко всем живым существам, желание их беречь и заботиться.

СОДЕРЖАНИЕ ОБРАЗОВАТЕЛЬНОЙ ДЕЯТЕЛЬНОСТИ

1) Сенсорные эталоны и познавательные действия:

– на основе обследовательских действий педагог формирует у детей умение различать и называть уже известные цвета (красный, синий, зеленый, желтый, белый, черный) и оттенки (розовый, голубой, серый); знакомит с новыми цветами и оттенками (коричневый, оранжевый, светло-зеленый). Развивает способность различать и называть форму окружающих предметов, используя сенсорные эталоны геометрические фигуры (круг, квадрат, овал, прямоугольник, треугольник); находить отличия и сходства между предметами по 2-3 признакам путем непосредственного сравнения, осваивать группировку, классификацию и сериацию; описывать предметы по 3-4 основным свойствам.

2) Математические представления:

– педагог формирует у детей умения считать в пределах пяти с участием различных анализаторов (на слух, ощупь, счет движений и другое), пересчитывать предметы и отсчитывать их по образцу и названному числу; способствует пониманию независимости числа от формы, величины и пространственного расположения предметов; помогает освоить порядковый счет в пределах пяти, познанию пространственных и временных отношений (вперед, назад, вниз, вперед, налево, направо, утро, день, вечер, ночь, вчера, сегодня, завтра).

3) Окружающий мир:

– педагог демонстрирует детям способы объединения со сверстниками для решения поставленных поисковых задач (обсуждать проблему, договариваться, оказывать помощь в решении поисковых задач, распределять действия, проявлять инициативу в совместном решении задач, формулировать вопросы познавательной направленности и так далее);

– расширяет представления детей о свойствах разных материалов в процессе работы с ними; подводит к пониманию того, что сходные по назначению предметы могут быть разной формы, сделаны из разных материалов; дает почувствовать и ощутить, что предметы имеют разный вес, объем; демонстрирует и разъясняет детям способы взвешивания, сравнения предметов между собой, показывая избегание возможности сделать ложные выводы (большой предмет не всегда оказывается более тяжелым);

– показывает ребёнку существующие в окружающем мире простые закономерности и зависимости, например: если холодно - нужно теплее одеться, если темно - нужно зажечь свет, если сильный ветер - закрыть окно. Указывает на необходимость замечать целесообразность и целенаправленность некоторых действий, видеть простейшие причины и следствия собственных действий;

– педагог продолжает расширять представления детей о членах семьи, о малой родине и Отечестве; представления о населенном пункте, в котором живут, некоторых городских объектах, видах транспорта; расширяет и обогащает начальные представления о родной стране, некоторых общественных праздниках и событиях. Знакомит детей с трудом взрослых в городе и сельской местности; знакомит со спецификой зданий и их устройством в городе и селе (дома высокие, с балконами, лифтами, ванной; дома невысокие, с печкой, садом, огородом, будкой для собаки и так далее), с разными учреждениями: общеобразовательные организации, ДОО, поликлиники, магазины, парки, стадионы и другие.

4) Природа:

– педагог продолжает знакомить ребёнка с многообразием природы родного края, представителями животного и растительного мира, изменениями в их жизни в разные сезоны года. Демонстрирует процесс

сравнения группировки объектов живой природы на основе признаков (дикие - домашние, хищные - травоядные, перелетные - зимующие, деревья - кустарники, травы - цветковые растения, овощи - фрукты, ягоды, грибы и другое). Знакомит с объектами и свойствами неживой природы (камни, песок, глина, почва, вода), с явлениями природы в разные сезоны года (листопад, ледоход, гололед, град, ветер); свойствами и качествами природных материалов (дерево, металл и другое), используя для этого простейшие опыты, экспериментирование;

– в процессе труда в природе педагог формирует представление детей об элементарных потребностях растений и животных: питание, вода, тепло, свет; углубляет представление о том, что человек ухаживает за домашними животными, комнатными растениями, за огородом и садом, способствует накоплению положительных впечатлений ребёнка о природе.

5-6 лет

ЗАДАЧИ:

- 1) развивать интерес детей к самостоятельному познанию объектов окружающего мира в его разнообразных проявлениях и простейших зависимостях;
- 2) формировать представления детей о цифровых средствах познания окружающего мира, способах их безопасного использования;
- 3) развивать способность использовать математические знания и аналитические способы для познания математической стороны окружающего мира: опосредованное сравнение объектов с помощью заместителей (условной меры), сравнение по разным основаниям, счет, упорядочивание, классификация, сериация и тому подобное); совершенствовать ориентировку в пространстве и времени;
- 4) развивать способы взаимодействия с членами семьи и людьми ближайшего окружения в познавательной деятельности, расширять самостоятельные действия различной направленности, закреплять позитивный опыт в самостоятельной и совместной со взрослым и сверстниками деятельности;
- 5) расширять представления о многообразии объектов живой природы, их особенностях, среде обитания и образе жизни, в разные сезоны года, их потребностях; продолжать учить группировать объекты живой природы;
- 6) продолжать учить детей использовать приемы экспериментирования для познания объектов живой и неживой природы и их свойств и качеств;
- 7) продолжать знакомить с сезонными изменениями в природе, и деятельностью человека в разные сезоны, воспитывать положительное отношение ко всем живым существам, желание их беречь и заботиться.

СОДЕРЖАНИЕ ОБРАЗОВАТЕЛЬНОЙ ДЕЯТЕЛЬНОСТИ

1) Сенсорные эталоны и познавательные действия:

– педагог закрепляет умения детей различать и называть все цвета спектра и ахроматические цвета, оттенки цвета, тоны цвета, теплые и холодные оттенки; расширяет знания об известных цветах, знакомит с новыми цветами (фиолетовый) и оттенками (голубой, розовый, темно-зеленый, сиреневый); развивает способность различать и называть геометрические фигуры, осваивать способы воссоздания фигуры из частей, деления фигуры на части; выделять структуру плоских геометрических фигур, использовать сенсорные эталоны для оценки свойств и качеств предметов. Посредством игровой и познавательной мотивации педагог

организует освоение детьми умений выделять сходство и отличие между группами предметов, сравнивать предметы по 3-5 признакам, группировать предметы по разным основаниям преимущественно на основе зрительной оценки; совершенствует приемы сравнения, упорядочивания и классификации на основе выделения их существенных свойств и отношений. Формирует представления о том, как люди используют цифровые средства познания окружающего мира и какие правила необходимо соблюдать для их безопасного использования;

– педагог демонстрирует детям способы осуществления разных видов познавательной деятельности, осуществления контроля, самоконтроля и взаимоконтроля результатов деятельности и отдельных действий во взаимодействии со сверстниками, поощряет проявление наблюдательности за действиями взрослого и других детей. В процессе организации разных форм совместной познавательной деятельности показывает детям возможности для обсуждения проблемы, для совместного нахождения способов её решения, поощряет проявление инициативы, способности формулировать и отвечать на поставленные вопросы.

2) Математические представления:

– в процессе обучения количественному и порядковому счету в пределах десяти педагог совершенствует счетные умения детей, понимание независимости числа от пространственно-качественных признаков, знакомит с цифрами для обозначения количества и результата сравнения предметов, с составом чисел из единиц в пределах пяти; подводит к пониманию отношений между рядом стоящими числами;

– педагог совершенствует умения выстраивать сериационные ряды предметов, различающихся по размеру, в возрастающем и убывающем порядке в пределах десяти на основе непосредственного сравнения, показывает взаимоотношения между ними; организует освоение детьми опосредованного сравнения предметов по длине, ширине, высоте с помощью условной меры; обогащает представления и умения устанавливать пространственные отношения при ориентировке на листе бумаги и временные зависимости в календарных единицах времени: сутки, неделя, месяц, год.

3) Окружающий мир:

– педагог расширяет первичные представления о малой родине и Отечестве, о населенном пункте, его истории, его особенностях (местах отдыха и работы близких, основных достопримечательностях). Закрепляет представления о названии ближайших улиц, назначении некоторых общественных учреждений - магазинов, поликлиники, больниц, кинотеатров, кафе. Развивает познавательный интерес к родной стране, к освоению представлений о её столице, государственном флаге и гербе, о государственных праздниках России, памятных исторических событиях, героях Отечества. Формирует представления о многообразии стран и народов мира;

– педагог формирует у детей понимание многообразия людей разных национальностей - особенностей их внешнего вида, одежды, традиций; развивает интерес к сказкам, песням, играм разных народов; расширяет представления о других странах и народах мира, понимание, что в других странах есть свои достопримечательности, традиции, свои флаги и гербы.

4) Природа:

– педагог формирует представления о многообразии объектов животного и растительного мира, их сходстве и различии во внешнем виде и образе жизни поведении в разные сезоны года; совершенствует умения

сравнивать, выделять признаки, группировать объекты живой природы по их особенностям, месту обитания, образу жизни, питанию; направляет внимание детей на наличие потребностей у животных и растений (свет, тепло, вода, воздух, питание); создает ситуации для понимания необходимости ухода за растениями и животными относительно их потребностей;

– педагог организует целенаправленное экспериментирование и опыты для ознакомления детей со свойствами объектов неживой природы, расширяя представления об объектах неживой природы, как среде обитания животных и растений (вода, почва, воздух, горы). Уточняет представления о признаках разных времен года (погодные изменения, состояние деревьев, покров, изменений в жизни человека, животных и растений); о деятельности человека в разные сезоны года (выращивание растений, сбор урожая, народные праздники и развлечения и другое); способствует усвоению детьми правил поведения в природе, формируя понимание ценности живого, воспитывает желание защитить и сохранить живую природу.

6-8 лет

ЗАДАЧИ:

- 1) расширять самостоятельность, поощрять творчество детей в познавательно-исследовательской деятельности, избирательность познавательных интересов;
- 2) развивать умения детей включаться в коллективное исследование, обсуждать его ход, договариваться о совместных продуктивных действиях, выдвигать и доказывать свои предположения, представлять совместные результаты познания;
- 3) обогащать пространственные и временные представления, поощрять использование счета, вычислений, измерения, логических операций для познания и преобразования предметов окружающего мира;
- 4) развивать умения детей применять некоторые цифровые средства для познания окружающего мира, соблюдая правила их безопасного использования;
- 5) закреплять и расширять представления детей о способах взаимодействия со взрослыми и сверстниками в разных видах деятельности, развивать чувство собственной компетентности в решении различных познавательных задач;
- 6) расширять представления о культурно-исторических событиях малой родины и Отечества, развивать интерес к достопримечательностям родной страны, её традициям и праздникам; воспитывать эмоционально-положительное отношение к ним;
- 7) формировать представления детей о многообразии стран и народов мира;
- 8) расширять и уточнять представления детей о богатстве природного мира в разных регионах России и на планете, о некоторых способах приспособления животных и растений к среде обитания, их потребностях, образе жизни живой природы и человека в разные сезоны года, закреплять умения классифицировать объекты живой природы;
- 9) расширять и углублять представления детей о неживой природе и её свойствах, их использовании человеком, явлениях природы, воспитывать бережное и заботливое отношения к ней, формировать представления о профессиях, связанных с природой и её защитой.

СОДЕРЖАНИЕ ОБРАЗОВАТЕЛЬНОЙ ДЕЯТЕЛЬНОСТИ

1) Сенсорные эталоны и познавательные действия:

- в процессе исследовательской деятельности педагог совершенствует

способы познания свойств и отношений между различными предметами, сравнения нескольких предметов по 4-6 основаниям с выделением сходства, отличия свойств материалов. В ходе специально организованной деятельности осуществляет развитие у детей способности к различению и называнию всех цветов спектра и ахроматических цветов, оттенков цвета, умения смешивать цвета для получения нужного тона и оттенка;

– педагог поддерживает стремление детей к самостоятельному выбору способов осуществления разных видов познавательной деятельности, обеспечению самоконтроля и взаимоконтроля результатов деятельности и отдельных действий во взаимодействии со сверстниками, использованию разных форм совместной познавательной деятельности. Поощряет умение детей обсуждать проблему, совместно находить способы её решения, проявлять инициативу;

– обогащает представления о цифровых средствах познания окружающего мира, закрепляет правила безопасного обращения с ними.

2) Математические представления:

– педагог формирует у детей умения использовать для познания объектов и явлений окружающего мира математические способы нахождения решений: вычисление, измерение, сравнение по количеству, форме и величине с помощью условной меры, создание планов, схем, использование знаков, эталонов и другое;

– в процессе специально организованной деятельности совершенствует умения считать в прямом и обратном порядке, знакомит с составом чисел из двух меньших в пределах первого десятка, закрепляет знания о цифрах, развивает умение составлять и решать простые арифметические задачи на сложение и вычитание;

– обогащает представления о плоских и объемных геометрических фигурах, совершенствует умение выделять структуру геометрических фигур и устанавливать взаимосвязи между ними. Педагог способствует совершенствованию у детей умений классифицировать фигуры по внешним структурным признакам: округлые, многоугольники (треугольники, четырехугольники и тому подобное), овладению различными способами видоизменения геометрических фигур: наложение, соединение, разрезание и другое;

– формирует представления и умение измерять протяженность, массу и объем веществ с помощью условной меры и понимание взаимнообратных отношений между мерой и результатом измерения. Педагог закрепляет умения ориентироваться на местности и показывает способы ориентировки в двухмерном пространстве, по схеме, плану, на странице тетради в клетку. Формирует представления о календаре как системе измерения времени, развивает чувство времени, умения определять время по часам с точностью до четверти часа.

3) Окружающий мир:

– в совместной с детьми деятельности педагог обогащает представления о родном населенном пункте (название улиц, некоторых архитектурных особенностях, достопримечательностей), о стране (герб, гимн, атрибуты государственной власти, Президент, столица и крупные города, особенности природы и населения). Раскрывает и уточняет назначения общественных учреждений, разных видов транспорта, рассказывает о местах труда и отдыха людей в городе, об истории города и выдающихся горожанах, традициях городской жизни. Посредством поисковой и игровой деятельности педагог побуждает проявление интереса детей к ярким фактам из истории и культуры страны и общества, некоторым выдающимся людям

России;

– формирует представление о планете Земля как общем доме людей, о многообразии стран и народов мира на ней.

4) Природа:

– педагог расширяет и актуализирует представления детей о многообразии природного мира родного края, различных областей и регионов России и на Земле, рассказывает о некоторых наиболее ярких представителях животных и растений разных природных зон (пустыня, степь, тайга, тундра и другие), об их образе жизни и приспособлении к среде обитания, изменениях жизни в разные сезоны года. Закрепляет умение сравнивать, выделять свойства объектов, классифицировать их по признакам, формирует представления об отличии и сходстве животных и растений, их жизненных потребностях, этапах роста и развития, об уходе взрослых животных за своим потомством, способах выращивания человеком растений, животных (в том числе и культурных, лекарственных растений), профессиях с этим связанных;

– педагог поддерживает стремление детей к наблюдениям за природными явлениями, живыми и неживыми объектами, самостоятельному экспериментированию, наблюдению и другим способам деятельности для познания свойств объектов неживой природы (воды, воздуха, песка, глины, почвы, камней и других), знакомит с многообразием водных ресурсов (моря, океаны, озера, реки, водопады), камней и минералов, некоторых полезных ископаемых региона проживания (нефть, уголь, серебро, золото, алмазы и другие); об использовании человеком свойств неживой природы для хозяйственных нужд (ветряные мельницы, водохранилища, солнечные батареи, ледяные катки); о некоторых небесных телах (планеты, кометы, звезды), роли солнечного света, тепла в жизни живой природы;

– углубляет представления о характерных явлениях природы в разные сезоны года (изменение температуры воздуха, роль ветра, листопада и осадков в природе), изменениях в жизни животных, растений и человека, о влиянии деятельности человека на природу;

– закрепляет правила поведения в природе, воспитывает осознанное, бережное и заботливое отношение к природе и её ресурсам.

ЧАСТЬ, ФОРМИРУЕМАЯ УЧАСТНИКАМИ ОБРАЗОВАТЕЛЬНЫХ ОТНОШЕНИЙ

ДОШКОЛЬНЫЙ ВОЗРАСТ	
3-4 ГОДА	1)Окружающий мир: <i>Формировать умение называть свой город, улицу, на которой живет ребенок</i> 2)Природа: <i>Формировать элементарные представления о типичных растениях и животных Рязанской области</i>
4-5 ЛЕТ	1)Окружающий мир: <i>Расширение представлений детей о родном городе (название, месторасположение, о транспорте города) Ребенок знает домашний адрес и адрес детского сада. Формирует представления о том, различиях города и села. Формирование умения дифференцировать здания по назначению (детские сады, школы, магазины, больницы, театры и т.д.), представлений о взаимосвязи между назначением здания и его</i>

	<p>архитектурой.</p> <p>Знакомство детей с достопримечательностями города (Рязанский кремль, памятники людям, прославившим город Евпатий Коловрат, С.Есенин, Уткин, Павлов)</p> <p>Знакомство детей с гербом и флагом Рязани и Рязанской области</p> <p>Знакомство с рязанскими промыслами промыслы (скопинская керамика).</p> <p>2) Природа</p> <p>Знакомство детей с природой ближайшего окружения, реками и озерами Рязани (река Ока, Ореховое озеро, Борковской карьер).</p>
5-6 ЛЕТ	<p>1)Окружающий мир:</p> <p>Формирование представлений о районе города, где находится детский сад, его особенностях, достопримечательностях и истории.</p> <p>Формирование представлений о промышленности города (тяжелой, легкой, пищевой), о продукции предприятий., представлений о труде взрослых, благоустраивающих город.</p> <p>Формирование представлений о памятных местах города (Кремль, памятники, площади, улицы), памятниках героям Великой Отечественной войны (Вечный огонь, мемориалы, стелы, музеи военной техники и др.)</p> <p>Формирование представлений о с есенинских местах (дом-музей С.А.Есенина в Константиново, памятник в Константинове и Рязани)</p> <p>Формирование представлений о рязанских промыслах, историей возникновения (кадомский вениз, михайловское кружево, шиловское лозоплетение, скопинская керамика).</p> <p>Формирование представлений о местах отдыха рязанцев (Лесопарк, ЦПКО, Соборная площадь и др.).</p> <p>2)Природа:</p> <p>Знакомство детей с особенностями флоры и фауны Рязанской области.</p> <p>Формирование представлений о неповторимой красоте водных просторов Рязанской области.</p>
6-8 ЛЕТ	<p>1)Окружающий мир:</p> <p>Формирование представлений об Октябрьском районе города Рязани (истории возникновения, достопримечательностях, промышленности и т.д.) и других районах города, их особенностях (памятные места, культурная жизнь и т.д.)</p> <p>Формирование представлений об историю возникновения Рязани и Старой Рязани, Рязанском кремле.</p> <p>Формирование представлений о символике Рязани: флаге, гимне, гербе, об истории происхождения символа города – князя,</p> <p>Формирование представлений о людях, прославившими город, знает, что люди чтят память о выдающихся земляках (Салтыков-Щедрин, Паустовский, Павлов, Цялковский и др.).</p> <p>Формирование представлений о рязанцах, в честь которых названы улицы нашего города: героях Великой Отечественной войны и кавалерах ордена Славы, об их ратных подвигах, о героизме тружеников тыла.</p> <p>Формирование представлений о памятниках защитникам Отечества, о рязанских былинных героях-богатырях.</p> <p>Формирование представлений о городах Рязанской области (Сасово, Скопин, Касимов), историей возникновения, гербами, промышленностью.</p> <p>Формирование представлений об истории развития рязанских промыслов, их технологиями и традициями, преемственности работы мастеров прошлого и настоящего.</p>

	<p><i>Формирование представлений о музеях как хранилищах исторических ценностей, знаком с разными музеями (художественный, историко-архитектурный, литературный, народно-прикладного искусства и т.д.).</i></p> <p>2) Природа:</p> <p><i>Формирование представлений об Окском заповеднике, о животных и растениях, занесенных в Красную книгу Рязанской области, о природных зонах, в которых расположена Рязанская область, об особенностях климата.</i></p>
--	--

Решение совокупных задач воспитания в рамках образовательной области "Познавательное развитие" направлено на приобщение детей к ценностям "Человек", "Семья", "Познание", "Родина" и "Природа", что предполагает:

- воспитание отношения к знанию как ценности, понимание значения образования для человека, общества, страны;
- приобщение к отечественным традициям и праздникам, к истории и достижениям родной страны, к культурному наследию народов России;
- воспитание уважения к людям - представителям разных народов России независимо от их этнической принадлежности;
- воспитание уважительного отношения к государственным символам страны (флагу, гербу, гимну);
- воспитание бережного и ответственного отношения к природе родного края, родной страны, приобретение первого опыта действий по сохранению природы.

Учебно-методическое обеспечение образовательной области

«Познавательное развитие»

Игралочка - ступенька к школе. Раб. тетр. часть 4 в 2х книгах. Математика для детей 6-7 т.	М: МОЗАИКА-СИНТЕЗ
Князева О.Л, Маханева М.Д. «Приобщение детей к истокам русской национальной культуры. Программа.	Спб: «Детство-Пресс»
Комарова Т.С., Зацепина М.Б. Интеграция в воспитательно-образовательной работе детского сада (для занятий с детьми 2-7 лет)	М: МОЗАИКА-СИНТЕЗ
Комплексные занятия по программе «От рождения до школы» Вторая группа раннего возраста	Волгоград
Математика в детском саду. 5-6 лет. Раб. тетр. Новикова В.П.	М: МОЗАИКА-СИНТЕЗ
Математика в детском саду. 6-7 лет. Раб. тетрадь Новикова В.П.	М: МОЗАИКА-СИНТЕЗ
Парциальная программа «Юный эколог»	М: МОЗАИКА-СИНТЕЗ
Педагогическая диагностика к образовательной программе "Теремок". Третий год жизни	М: МОЗАИКА-СИНТЕЗ
Петерсон Л.Г., Кочемасова Е.Е. "Игралочка — ступенька к школе. Математика для детей 6–7 лет.	М: МОЗАИКА-СИНТЕЗ
Познавательное развитие детей 3 года жизни	М: МОЗАИКА-СИНТЕЗ
Познавательное развитие детей третьего года жизни. Методическое пособие для реализации образовательной программы «Теремок»	М: МОЗАИКА-СИНТЕЗ
Пономарева И.А., Позина В.А. «Формирование элементарных математических представлений» Вторая группа раннего возраста.	М: МОЗАИКА-СИНТЕЗ
Соломенникова О.А. «Ознакомление с природой в детском саду» Вторая группа раннего возраста.	М: МОЗАИКА-СИНТЕЗ
Теплюк С.Н. Игры-занятия на прогулке (для занятий с детьми 2-4 лет)	М: МОЗАИКА-СИНТЕЗ

ФГОС ДО. Образовательная программа дошкольного образования "Теремок" для детей. Программа. 2 мес-3 лет Лыкова И.А.	М: МОЗАИКА-СИНТЕЗ
ФГОС ДО. Образовательное событие как инновационная технология работы с детьми. Методическое пособие(рекомендации). 3-7 лет Л.Логинова	М: МОЗАИКА-СИНТЕЗ
ФГОС ДО. Перспективное планирование к образовательной программе "Теремок". Методическое пособие(рекомендации). 3-ий год Петрова Е.В.	М: МОЗАИКА-СИНТЕЗ
ФГОС ДО. Экологическое воспитание детей. Третий год жизни. Методическое пособие (рекомендации). Николаева С.Н.	М: МОЗАИКА-СИНТЕЗ
Юный эколог. Парциальная программа экологического воспитания. 3–7 лет. ФГОС	М: МОЗАИКА-СИНТЕЗ
Юный эколог. Система работы в младшей группе детского сада (3-4 года)	М: МОЗАИКА-СИНТЕЗ
Юный эколог. Система работы в подготовительной к школе группе детского сада (6-7 лет)	М: МОЗАИКА-СИНТЕЗ
Юный эколог. Система работы в средней группе детского сада (4-5 лет)	М: МОЗАИКА-СИНТЕЗ
Юный эколог. Система работы в старшей группе детского сада (5-6 лет)	М: МОЗАИКА-СИНТЕЗ
<i>ЧАСТЬ, ФОРМИРУЕМАЯ УЧАСТНИКАМИ ОБРАЗОВАТЕЛЬНЫХ ОТНОШЕНИЙ</i>	
Авторская программа «Мы – юные граждане Рязани» (Коллектив педагогов МАДОУ «Детский сад № 130»)	

2.3. РЕЧЕВОЕ РАЗВИТИЕ.

РАННИЙ ВОЗРАСТ (ФОР ДО П.20.3)	
2-3 года	<p>ЗАДАЧИ:</p> <p>1) Формирование словаря:</p> <ul style="list-style-type: none"> – развивать понимание речи и активизировать словарь. Формировать у детей умение по словесному указанию педагога находить предметы, различать их местоположение, имитировать действия людей и движения животных. Обогащать словарь детей существительными, глаголами, прилагательными, наречиями и формировать умение использовать данные слова в речи. <p>2) Звуковая культура речи:</p> <ul style="list-style-type: none"> – упражнять детей в правильном произношении гласных и согласных звуков, звукоподражаний, отдельных слов. Формировать правильное произношение звукоподражательных слов в разном темпе, с разной силой голоса. <p>3) Грамматический строй речи:</p> <p>формировать у детей умение согласовывать существительные и местоимения с глаголами, составлять фразы из 3-4 слов.</p> <p>4) Связная речь:</p> <p>продолжать развивать у детей умения понимать речь педагога, отвечать на вопросы; рассказывать об окружающем в 2-4 предложениях.</p> <p>5) Интерес к художественной литературе:</p> <ul style="list-style-type: none"> – формировать у детей умение воспринимать небольшие по объему потешки, сказки и рассказы с наглядным сопровождением (и без него); – побуждать договаривать и произносить четверостишия уже известных ребёнку стихов и песенок, воспроизводить игровые действия, движения персонажей; – поощрять отклик на ритм и мелодичность стихотворений, потешек; формировать умение в процессе чтения произведения повторять звуковые жесты; – развивать умение произносить звукоподражания, связанные с содержанием литературного материала (мяу-мяу, тик-так, баю-бай, ква-ква и тому подобное), отвечать на вопросы по содержанию прочитанных произведений; – побуждать рассматривать книги и иллюстрации вместе с педагогом и самостоятельно; – развивать восприятие вопросительных и восклицательных интонаций художественного произведения.
	<p>СОДЕРЖАНИЕ ОБРАЗОВАТЕЛЬНОЙ ДЕЯТЕЛЬНОСТИ</p> <p>1) Формирование словаря:</p> <ul style="list-style-type: none"> – педагог развивает понимание речи и активизирует словарь, формирует умение по словесному указанию находить предметы по цвету, размеру ("Принеси красный кубик"), различать их местоположение, имитировать действия людей и движения животных; активизирует словарь детей: существительными, обозначающими названия транспортных средств, частей автомобиля, растений, фруктов, овощей, домашних животных и их детенышей; глаголами, обозначающими трудовые действия (мыть, стирать),

взаимоотношения (помочь); прилагательными, обозначающими величину, цвет, вкус предметов; наречиями (сейчас, далеко). Педагог закрепляет у детей названия предметов и действий с предметами, некоторых особенностей предметов; названия некоторых трудовых действий и собственных действий; имена близких людей, имена детей группы; обозначения личностных качеств, особенностей внешности окружающих ребёнка взрослых и сверстников.

2) Звуковая культура речи:

– педагог формирует у детей умение говорить внятно, не торопясь, правильно произносить гласные и согласные звуки. В звукопроизношении для детей характерно физиологическое смягчение практически всех согласных звуков. В словопроизношении ребёнок пытается произнести все слова, которые необходимы для выражения его мысли. Педагог поощряет детей использовать разные по сложности слова, воспроизводить ритм слова, формирует умение детей не пропускать слоги в словах, выражать свое отношение к предмету разговора при помощи разнообразных вербальных и невербальных средств. У детей проявляется эмоциональная непроизвольная выразительность речи.

3) Грамматический строй речи:

– педагог помогает детям овладеть умением правильно использовать большинство основных грамматических категорий: окончаний существительных; уменьшительно-ласкательных суффиксов; поощряет словотворчество, формирует умение детей выражать свои мысли посредством трех-, четырехсловных предложений.

4) Связная речь:

– педагог формирует у детей умения рассказывать в 2-4 предложениях о нарисованном на картинке, об увиденном на прогулке, активно включаться в речевое взаимодействие, направленное на развитие умения понимать обращенную речь с опорой и без опоры на наглядность; побуждает детей проявлять интерес к общению со взрослыми и сверстниками, вступать в контакт с окружающими, выражать свои мысли, чувства, впечатления, используя речевые средства и элементарные этикетные формулы общения, реагировать на обращение с использованием доступных речевых средств, отвечать на вопросы педагога с использованием фразовой речи или формы простого предложения, относить к себе речь педагога, обращенную к группе детей, понимать её содержание;

– педагог развивает у детей умение использовать инициативную разговорную речь как средство общения и познания окружающего мира, употреблять в речи предложения разных типов, отражающие связи и зависимости объектов.

ДОШКОЛЬНЫЙ ВОЗРАСТ (ФОП ДО П. 20.4-20.7)

3-4 года

ЗАДАЧИ:

1) Формирование словаря:

– обогащение словаря: закреплять у детей умение различать и называть части предметов, качества предметов, сходные по назначению предметы, понимать обобщающие слова;

– активизация словаря: активизировать в речи слова, обозначающие названия предметов ближайшего окружения.

2) Звуковая культура речи:

– продолжать закреплять у детей умение внятно произносить в словах все гласные и согласные звуки, кроме шипящих и сонорных. Выбатывать правильный темп речи, интонационную выразительность; отчетливо

произносить слова и короткие фразы.

3) Грамматический строй речи:

– продолжать формировать у детей умения согласовывать слова в роде, числе, падеже; употреблять существительные с предлогами, использовать в речи имена существительные в форме единственного и множественного числа, обозначающие животных и их детенышей; существительных в форме множественного числа в родительном падеже; составлять предложения с однородными членами. Закреплять у детей умения образовывать повелительную форму глаголов, использовать приставочный способ для образования глаголов, знакомить детей с образованием звукоподражательных глаголов. Совершенствовать у детей умение пользоваться в речи разными способами словообразования.

4) Связная речь:

– продолжать закреплять у детей умение отвечать на вопросы педагога при рассматривании предметов, картин, иллюстраций; свободно вступать в общение со взрослыми и детьми, пользоваться простыми формулами речевого этикета. Воспитывать умение повторять за педагогом рассказ из 3-4 предложений об игрушке или по содержанию картины, побуждать участвовать в драматизации отрывков из знакомых сказок. Подводить детей к пересказыванию литературных произведений, формировать умение воспроизводить текст знакомой сказки или короткого рассказа сначала по вопросам педагога, а затем совместно с ним.

5) Подготовка детей к обучению грамоте:

формировать умение вслушиваться в звучание слова, знакомить детей с терминами "слово", "звук" в практическом плане.

6) Интерес к художественной литературе:

– обогащать опыт восприятия жанров фольклора (потешки, песенки, прибаутки, сказки о животных) и художественной литературы (небольшие авторские сказки, рассказы, стихотворения);

– формировать навык совместного слушания выразительного чтения и рассказывания (с наглядным сопровождением и без него);

– способствовать восприятию и пониманию содержания и композиции текста (поступки персонажей, последовательность событий в сказках, рассказах);

– формировать умение внятно, не спеша произносить небольшие потешки и стихотворения, воспроизводить короткие ролевые диалоги из сказок и прибауток в играх-драматизациях, повторять за педагогом знакомые строчки и рифмы из стихов, песенок, пальчиковых игр;

– поддерживать общение детей друг с другом и с педагогом в процессе совместного рассматривания книжек-картинок, иллюстраций;

– поддерживать положительные эмоциональные проявления (улыбки, смех, жесты) детей в процессе совместного слушания художественных произведений.

СОДЕРЖАНИЕ ОБРАЗОВАТЕЛЬНОЙ ДЕЯТЕЛЬНОСТИ

1) Формирование словаря:

– обогащение словаря: педагог обогащает словарь детей за счет расширения представлений о людях, предметах, частях предметов (у рубашки - рукава, воротник, пуговица), качеств предметов (величина, цвет, форма, материал), некоторых сходных по назначению предметов (стул - табурет), объектах природы ближайшего окружения, их действиях, ярко выраженных особенностях, формирует у детей умение понимать обобщающие слова (мебель, одежда);

– активизация словаря: педагог формирует у детей умение использовать в речи названия предметов и объектов ближайшего окружения, знать их назначение, части и свойства, действия с ними; названия действий гигиенических процессов умывания, одевания, купания, еды, ухода за внешним видом и поддержания порядка; названия некоторых качеств и свойств предметов; материалов; объектов и явлений природы.

2) Звуковая культура речи:

– педагог продолжает развивать у детей звуковую и интонационную культуру речи, фонематический слух, умение правильно произносить гласные звуки; твердые и мягкие согласные звуки ([м], [б], [п], [т], [д], [н], [к], [г], [х], [ф], [в], [л], [с], [ц]); слышать специально интонируемый в речи педагога звук, формирует правильное речевое дыхание, слуховое внимание, моторику речевого аппарата, совершенствует умение детей воспроизводить ритм стихотворения.

3) Грамматический строй речи:

– педагог формирует у детей умения использовать в речи и правильно согласовывать прилагательные и существительные в роде, падеже, употреблять существительные с предлогами (в, на, под, за), использовать в речи названия животных и их детенышей в единственном и множественном числе (кошка - котенок, котята); составлять простое распространенное предложение и с помощью педагога строить сложные предложения;

– педагог закрепляет овладение детьми разными способами словообразования (наименования предметов посуды с помощью суффиксов), формирует умение образовывать повелительную форму глаголов (беги, лови), использовать приставочный способ для образования глаголов (вошел - вышел), образовывать звукоподражательные глаголы (чирикает).

4) Связная речь:

– педагог развивает у детей следующие умения: по инициативе взрослого называть членов своей семьи, знакомых литературных героев и их действия на картинках, разговаривать о любимых игрушках; элементарно договариваться со сверстником о совместных действиях в игровом общении; с помощью педагога определять и называть ярко выраженные эмоциональные состояния детей, учитывать их при общении: пожалеть, развеселить, использовать ласковые слова. Педагог закрепляет у детей умения использовать основные формы речевого этикета в разных ситуациях общения;

– педагог способствует освоению умений диалогической речи: отвечать на вопросы и обращения педагога; сообщать о своих впечатлениях, желаниях; задавать вопросы в условиях наглядно представленной ситуации общения. Педагог формирует умения у детей использовать дружелюбный, спокойный тон, речевые формы вежливого общения со взрослыми и сверстниками: здороваться, прощаться, благодарить, выражать просьбу, знакомиться, развивает у детей умения отвечать на вопросы, используя форму простого предложения или высказывания из 2-3 простых фраз;

– педагог способствует освоению умений монологической речи: по вопросам составлять рассказ по картинке из 3-4 предложений; совместно с педагогом пересказывать хорошо знакомые сказки; читать наизусть короткие стихотворения, слушать чтение детских книг и рассматривать иллюстрации.

5) Подготовка детей к обучению грамоте:

– педагог формирует у детей умение вслушиваться в звучание слова, закрепляет в речи детей термины "слово", "звук" в практическом плане.

4-5 лет

ЗАДАЧИ:

1) Развитие словаря:

– обогащение словаря: вводить в словарь детей существительные, обозначающие профессии, глаголы, трудовые действия. Продолжать учить детей определять и называть местоположение предмета, время суток, характеризовать состояние и настроение людей;

– активизация словаря: закреплять у детей умения использовать в речи существительные, обозначающие названия частей и деталей предметов, прилагательные, обозначающие свойства предметов, наиболее употребительные глаголы, наречия и предлоги; употреблять существительные с обобщающим значением.

2) Звуковая культура речи:

– закреплять правильное произношение гласных и согласных звуков, отрабатывать произношение свистящих, шипящих и сонорных звуков. Продолжать работу над дикцией: совершенствовать отчетливое произношение слов и словосочетаний. Проводить работу по развитию фонематического слуха: учить различать на слух и называть слова с определенным звуком. Совершенствовать интонационную выразительность речи.

3) Грамматический строй речи:

– продолжать формировать у детей умение правильно согласовывать слова в предложении. Совершенствовать умения: правильно использовать предлоги в речи; образовывать форму множественного числа существительных, обозначающих детенышей животных, употреблять эти существительные в именительном и родительном падежах; правильно использовать форму множественного числа родительного падежа существительных; употреблять формы повелительного наклонения глаголов; использовать простые сложносочиненные и сложноподчиненные предложения; правильно понимать и употреблять предлоги с пространственным значением (в, под, между, около); правильно образовывать названия предметов посуды.

4) Связная речь:

– продолжать совершенствовать диалогическую речь детей. Закреплять у детей умение поддерживать беседу: задавать вопросы по поводу предметов, их качеств, действий с ними, взаимоотношений с окружающими, правильно по форме и содержанию отвечать на вопросы. Поддерживать стремление детей рассказывать о своих наблюдениях, переживаниях; пересказывать небольшие сказки и рассказы, знакомые детям и вновь прочитанные; составлять по образцу небольшие рассказы о предмете, игрушке, по содержанию сюжетной картины. Воспитывать культуру общения: формирование умений приветствовать родных, знакомых, детей по группе. Использовать формулы речевого этикета при ответе по телефону, при вступлении в разговор с незнакомыми людьми, при встрече гостей. Развивать коммуникативно-речевые умения у детей (умение вступить, поддержать и завершить общение).

5) Подготовка детей к обучению грамоте:

– продолжать знакомить с терминами "слово", "звук" практически, учить понимать и употреблять эти слова при выполнении упражнений, в речевых играх. Знакомить детей с тем, что слова состоят из звуков, звучат по-разному и сходно, звуки в слове произносятся в определенной последовательности, могут быть разные по длительности звучания (короткие и длинные). Формировать умения различать на слух твердые и мягкие согласные (без выделения терминов), определять и изолированно произносить первый звук в слове, называть слова с заданным звуком;

выделять голосом звук в слове: произносить заданный звук протяжно, громче, четче, чем он произносится обычно, называть изолированно.

б) Интерес к художественной литературе:

– обогащать опыт восприятия жанров фольклора (загадки, считалки, заклички, сказки о животных, волшебные сказки) и художественной литературы (авторские сказки, рассказы, стихотворения); знать основные особенности жанров литературных произведений;

– развивать способность воспринимать содержание и форму художественных произведений (устанавливать причинно-следственные связи в повествовании, понимать главные характеристики героев; привлекать внимание детей к ритму поэтической речи, образным характеристикам предметов и явлений);

– развивать художественно-речевые и исполнительские умения (выразительное чтение наизусть потешек, прибауток, стихотворений; выразительное исполнение ролей в инсценировках; пересказ небольших рассказов и сказок);

– воспитывать ценностное отношение к книге, уважение к творчеству писателей и иллюстраторов.

–

СОДЕРЖАНИЕ ОБРАЗОВАТЕЛЬНОЙ ДЕЯТЕЛЬНОСТИ

1) Развитие словаря:

– педагог формирует у детей умение использовать в речи названия предметов и материалов, из которых они изготовлены; названия живых существ и сред их обитания, некоторые трудовые процессы; слова, обозначающие части предметов, объектов и явлений природы, их свойства и качества: цветовые оттенки, вкусовые качества, степени качества объектов, явлений; употреблять слова, обозначающие некоторые родовые и видовые обобщения, а также лежащие в основе этих обобщений существенные признаки; слова извинения, участия, эмоционального сочувствия.

2) Звуковая культура речи:

– педагог помогает детям овладеть правильным произношением звуков родного языка и словопроизношением, развивает у детей звуковую и интонационную культуру речи, фонематический слух, закрепляет у детей умения правильно произносить свистящие и шипящие звуки; четко воспроизводить фонетический и морфологический рисунок слова; формирует умения говорить внятно, в среднем темпе, голосом средней силы, выразительно читать стихи, регулируя интонацию, тембр, силу голоса и ритм речи в зависимости от содержания стихотворения.

3) Грамматический строй речи:

– педагог формирует у детей умение использовать полные, распространенные простые с однородными членами и сложноподчиненные предложения для передачи временных, пространственных, причинно-следственных связей; правильно употреблять суффиксы и приставки при словообразовании; использовать систему окончаний существительных, прилагательных, глаголов для оформления речевого высказывания.

4) Связная речь:

– педагог развивает у детей связную, грамматически правильную диалогическую и монологическую речь, обучает детей использовать вопросы поискового характера ("Почему?", "Зачем?", "Для чего?"); составлять описательные рассказы из 5-6 предложений о предметах и повествовательные рассказы из личного опыта; использовать элементарные формы объяснительной речи;

– педагог развивает у детей речевое творчество, умения сочинять повествовательные рассказы по игрушкам, картинам; составлять описательные загадки об игрушках, объектах природы; поддерживает инициативность и самостоятельность ребёнка в речевом общении со взрослыми и сверстниками; формирует умение использовать в практике общения описательные монологи и элементы объяснительной речи;

– педагог развивает у детей умения использовать вариативные формы приветствия, прощания, благодарности, обращения с просьбой, поддерживает стремление детей задавать и правильно формулировать вопросы, при ответах на вопросы использовать элементы объяснительной речи, развивает умение пересказывать сказки, составлять описательные рассказы о предметах и объектах, по картинкам;

– педагог помогает детям осваивать умения вступать в речевое общение с окружающими, задавать вопросы, отвечать на вопросы, слушать ответы других детей, использовать разные типы реплик, рассказывать о событиях, приглашать к деятельности; адекватно реагировать на эмоциональное состояние собеседника речевым высказыванием. Педагог формирует у детей умение участвовать в коллективном разговоре, поддерживая общую беседу, не перебивая собеседников, использовать средства интонационной речевой выразительности, элементы объяснительной речи при разрешении конфликтов, закрепляет у детей умения использовать в речи вариативные формы приветствия; прощания; обращения к взрослым и сверстникам с просьбой, благодарности, обиды, жалобы, формирует у детей навыки обращаться к сверстнику по имени, к взрослому - по имени и отчеству.

5) Подготовка детей к обучению грамоте:

– педагог закрепляет у детей умение понимать термины "слово", "звук", использовать их в речи; формирует представления о том, что слова состоят из звуков, могут быть длинными и короткими; формирует умение сравнивать слова по протяженности; помогает детям осваивать начальные умения звукового анализа слов: самостоятельно произносить слова, интонационно подчеркивая в них первый звук; узнавать слова на заданный звук.

5-6 лет

ЗАДАЧИ:

1) Формирование словаря:

– обогащение словаря: вводить в словарь детей существительные, обозначающие профессии (каменщик, тракторист, швея); названия техники (экскаватор, комбайн); прилагательные, обозначающие признаки предметов; наречия, характеризующие отношение людей к труду (старательно, бережно); глаголы, характеризующие трудовую деятельность людей. Упражнять детей в умении подбирать слова со сходными значениями (синонимы) и противоположными значениями (антонимы);

– активизация словаря: закреплять у детей умение правильно, точно по смыслу употреблять в речи существительные, прилагательные, глаголы, наречия, предлоги, использовать существительные с обобщающим значением (строитель, хлебороб).

2) Звуковая культура речи:

– закреплять правильное, отчетливое произношение всех звуков родного языка; умение различать на слух и отчетливо произносить часто смешиваемые звуки (с-ш, ж-з); определять место звука в слове. Продолжать развивать фонематический слух. Отрабатывать интонационную выразительность речи.

3) Грамматический строй речи:

– совершенствовать умение детей согласовывать в предложении

существительные с числительными, существительные с прилагательным, образовывать множественное число существительных, обозначающих детенышей животных. Развивать умения пользоваться несклоняемыми существительными (метро); образовывать по образцу однокоренные слова (кот-котенок-котище), образовывать существительные с увеличительными, уменьшительными, ласкательными суффиксами и улавливать оттенки в значении слов;

– познакомить с разными способами образования слов. Продолжать совершенствовать у детей умение составлять по образцу простые и сложные предложения; при инсценировках пользоваться прямой и косвенной речью.

4) Связная речь:

– совершенствовать диалогическую и монологическую формы речи: закреплять умения поддерживать непринужденную беседу, задавать вопросы, правильно отвечать на вопросы педагога и детей; объединять в распространенном ответе реплики других детей, отвечать на один и тот же вопрос по-разному (кратко и распространено). Закреплять умение участвовать в общей беседе, внимательно слушать собеседника, не перебивать его, не отвлекаться. Поощрять разговоры детей по поводу игр, прочитанных книг, просмотренных фильмов. Продолжать формировать у детей умение использовать разнообразные формулы речевого этикета, употреблять их без напоминания; формировать культуру общения: называть взрослых по имени и отчеству, на "вы", называть друг друга ласковыми именами, во время разговора не опускать голову, смотреть в лицо собеседнику, не вмешиваться в разговор взрослых. Развивать коммуникативно-речевые умения, умение связно, последовательно и выразительно пересказывать небольшие литературные произведения (сказки, рассказы) без помощи вопросов педагога, выразительно передавая диалоги действующих лиц, характеристики персонажей, формировать умение самостоятельно составлять по плану и образцу небольшие рассказы о предмете, по картине, набору картинок, составлять письма (педагогу, другу); составлять рассказы из опыта, передавая хорошо знакомые события. Формировать умение составлять небольшие рассказы творческого характера по теме, предложенной педагогом.

5) Подготовка детей к обучению грамоте;

– формировать у детей умение производить анализ слов различной звуковой структуры, выделять словесное ударение и определять его место в структуре слова, качественно характеризовать выделяемые звуки (гласные, твердый согласный, мягкий согласный, ударный гласный, безударный гласный звук), правильно употреблять соответствующие термины. Познакомить детей со словесным составом предложения и звуковым составом слова.

6) Интерес к художественной литературе:

– обогащать опыт восприятия жанров фольклора (потешки, песенки, прибаутки, сказки о животных, волшебные сказки) и художественной литературы (небольшие авторские сказки, рассказы, стихотворения);

– развивать интерес к произведениям познавательного характера;

– формировать положительное эмоциональное отношение к "чтению с продолжением" (сказка-повесть, цикл рассказов со сквозным персонажем);

– формировать избирательное отношение к известным произведениям фольклора и художественной литературы, поддерживать инициативу детей в выборе произведений для совместного слушания (в том числе и повторное);

– формировать представления о некоторых жанровых, композиционных, языковых особенностях произведений: поговорка, загадка, считалка,

скороговорка, народная сказка, рассказ, стихотворение;

– углублять восприятие содержания и формы произведений (оценка характера персонажа с опорой на его портрет, поступки, мотивы поведения и другие средства раскрытия образа; ритм в поэтическом тексте; рассмотрение иллюстраций разных художников к одному и тому же произведению);

– совершенствовать художественно-речевые и исполнительские умения (выразительное чтение наизусть потешек, прибауток, стихотворений; выразительное чтение по ролям в инсценировках; пересказ близко к тексту);

– развивать образность речи и словесное творчество (умения выделять из текста образные единицы, понимать их значение; составлять короткие рассказы по потешке, прибаутке).

СОДЕРЖАНИЕ ОБРАЗОВАТЕЛЬНОЙ ДЕЯТЕЛЬНОСТИ

1) Формирование словаря:

– педагог осуществляет обогащение словаря за счет расширения представлений о явлениях социальной жизни, взаимоотношениях и характерах людей; за счет слов, обозначающих: названия профессий, учреждений, предметов и инструментов труда, техники, помогающей в работе, трудовые действия и качество их выполнения; личностные характеристики человека, его состояния и настроения, внутренние переживания; социально-нравственные категории, оттенки цвета, тонкое дифференцирование формы, размера и других признаков объекта; названия обследовательских действий, необходимых для выявления качеств и свойств предметов. Педагог закрепляет у детей умение обобщать предметы: объединять их в группы по существенным признакам.

2) Звуковая культура речи:

– педагог развивает у детей звуковую и интонационную культуру речи, фонематический слух, способствует освоению правильного произношения сонорных звуков ([л], [л'], [р], [р']); упражняет в чистом звукопроизношении в процессе повседневного речевого общения и при звуковом анализе слов; формирует умение использовать средства интонационной выразительности при чтении стихов, пересказе литературных произведений, в процессе общения (самостоятельное изменение темпа, ритма речи, силы и тембра голоса в зависимости от содержания).

3) Грамматический строй речи:

– педагог формирует у детей умение грамматически правильно использовать в речи: несклоняемые существительные, слова, имеющие только множественное или только единственное число, глаголы "одеть" и "надеть", существительные множественного числа в родительном падеже; образовывать слова, пользуясь суффиксами, приставками.

4) Связная речь:

– педагог способствует развитию у детей монологической речи, формирует умение замечать и доброжелательно исправлять ошибки в речи сверстников, обогащает представления детей о правилах речевого этикета, развивает умение соблюдать этику общения в условиях коллективного взаимодействия, поддерживает интерес детей к рассказыванию по собственной инициативе, поощряет использование в диалоге разных типов реплик;

– педагог помогает детям осваивать этикет телефонного разговора, столового, гостевого этикета, этикет взаимодействия в общественных местах; использовать невербальные средства общения (мимика, жесты, позы);

принятые нормы вежливого речевого общения; участвовать в коллективных разговорах, использовать разные виды деятельности и речевые ситуации для развития диалогической речи;

– педагог формирует у детей умения самостоятельно строить игровые и деловые диалоги; пересказывать литературные произведения по ролям, по частям, правильно передавая идею и содержание, пользоваться прямой и косвенной речью; с помощью педагога определять и воспроизводить логику описательного рассказа; в описательных рассказах о предметах, объектах и явлениях природы использовать прилагательные и наречия; сочинять сюжетные рассказы по картине, из личного опыта; с помощью педагога строить свой рассказ в соответствии с логикой повествования; в повествовании отражать типичные особенности жанра сказки или рассказа;

– педагог развивает у детей речевое творчество, формирует интерес к самостоятельному сочинению, созданию разнообразных видов творческих рассказов: придумывание продолжения и окончания к рассказу, рассказы по аналогии, рассказы по плану педагога, по модели. Педагог закрепляет у детей умение внимательно выслушивать рассказы сверстников, замечать речевые ошибки и доброжелательно исправлять их; использовать элементы речи - доказательства при отгадывании загадок, в процессе совместных игр, в повседневном общении, помогает детям осваивать умения находить в текстах литературных произведений сравнения, эпитеты; использовать их при сочинении загадок, сказок, рассказов.

5) Подготовка детей к обучению грамоте:

– педагог помогает детям осваивать представления о существовании разных языков, термины "слово", "звук", "буква", "предложение", "гласный звук" и "согласный звук", проводить звуковой анализ слова, делить на слоги двух-, трехслоговые слова; осуществлять звуковой анализ простых трехзвучных слов: интонационно выделять звуки в слове, различать гласные и согласные звуки, определять твердость и мягкость согласных, составлять схемы звукового состава слова; составлять предложения по живой модели; определять количество и последовательность слов в предложении. Педагог развивает мелкую моторику кистей рук детей с помощью раскрашивания, штриховки, мелких мозаик.

6-8 лет

ЗАДАЧИ:

1) Формирование словаря:

– обогащение словаря: расширять запас слов, обозначающих название предметов, действий, признаков. Закреплять у детей умения использовать в речи синонимы, существительные с обобщающими значениями. Вводить в словарь детей антонимы, многозначные слова;

– активизация словаря: совершенствовать умение использовать разные части речи точно по смыслу.

–

2) Звуковая культура речи:

– совершенствовать умение различать на слух и в произношении все звуки родного языка. Отрабатывать дикцию: внятно и отчетливо произносить слова и словосочетания с естественной интонацией. Совершенствовать фонематический слух: называть слова с определенным звуком, находить слова с этим звуком в предложении, определять место звука в слове (в начале, в середине, в конце). Развивать интонационную сторону речи (мелодика, ритм, тембр, сила голоса, темп).

3) Грамматический строй речи:

– закреплять умение согласовывать существительные с числительными, существительные с прилагательными, образовывать по образцу существительные с суффиксами, глаголы с приставками, сравнительную и превосходную степени имен прилагательных. Совершенствовать умение детей образовывать однокоренные слова, использовать в речи сложные предложения разных видов.

4) Связная речь:

– совершенствовать диалогическую и монологическую формы речи. Закреплять умение отвечать на вопросы и задавать их, воспитывать культуру речевого общения. Продолжать развивать коммуникативно-речевые умения. Продолжать учить детей самостоятельно, выразительно, последовательно, без повторов передавать содержание литературного текста, использовать в пересказе выразительные средства, характерные для произведения. Совершенствовать умение составлять рассказы о предмете, по картине, по серии сюжетных картинок. Продолжать учить детей составлять небольшие рассказы из личного опыта, творческие рассказы без наглядного материала. Закреплять умение составлять рассказы и небольшие сказки. Формировать умения строить разные типы высказывания (описание, повествование, рассуждение), соблюдая их структуру и используя разнообразные типы связей между предложениями и между частями высказывания.

5) Подготовка детей к обучению грамоте:

– упражнять в составлении предложений из 2-4 слов, членении простых предложений на слова с указанием их последовательности. Формировать у детей умение делить слова на слоги, составлять слова из слогов, делить на слоги трехсложные слова с открытыми слогами; знакомить детей с буквами; читать слоги, слова, простые предложения из 2-3 слов.

6) Интерес к художественной литературе:

– формировать отношение детей к книге как эстетическому объекту, поддерживать положительные эмоциональные проявления детей (радость, удовольствие при слушании произведений);

– развивать интерес к изданиям познавательного и энциклопедического характера; знакомить с разнообразными по жанру и тематике художественными произведениями;

– формировать положительное эмоциональное отношение к "чтению с продолжением" (сказка-повесть, цикл рассказов со сквозным персонажем);

– формировать представления о жанровых, композиционных и языковых особенностях жанров литературы: литературная сказка, рассказ, стихотворение, басня, пословица, небылица, былина;

– углублять восприятие содержания и формы произведений (оценка характера персонажа с опорой на его портрет, поступки, мотивы поведения и другие средства раскрытия образа; развитие поэтического слуха);

– поддерживать избирательные интересы детей к произведениям определенного жанра и тематики;

– развивать образность речи и словесное творчество (составление сравнений, метафор, описательных и метафорических загадок, сочинение текстов сказочного и реалистического характера, создание рифмованных строк).

СОДЕРЖАНИЕ ОБРАЗОВАТЕЛЬНОЙ ДЕЯТЕЛЬНОСТИ

1) Формирование словаря:

– педагог формирует у детей умения подбирать точные слова для выражения мысли; выполнять операцию классификации - деления освоенных понятий на группы на основе выявленных признаков, использовать в речи

средства языковой выразительности: антонимы, синонимы, многозначные слова, метафоры, олицетворения.

2) Звуковая культура речи:

– педагог способствует автоматизации и дифференциации сложных для произношения звуков в речи; проводит работу по исправлению имеющихся нарушений в звукопроизношении.

3) Грамматический строй речи:

– педагог развивает у детей умения образовывать сложные слова посредством слияния основ, самостоятельно использовать в речи разные типы предложений в соответствии с содержанием высказывания, с помощью игр и упражнений закрепляет умения согласовывать существительные с числительными, существительные с прилагательными, образовывать по образцу существительные с суффиксами, глаголы с приставками, сравнительную и превосходную степени имен прилагательных.

4) Связная речь:

– педагог подводит детей к осознанному выбору этикетной формы в зависимости от ситуации общения, возраста собеседника, цели взаимодействия, формирует умение использовать средства языковой выразительности при сочинении загадок, сказок, стихотворений, помогает детям осваивать умения коллективного речевого взаимодействия при выполнении поручений и игровых заданий, употреблять вариативные этикетные формулы эмоционального взаимодействия с людьми, правила этикета в новых ситуациях. Например, формирует умение представить своего друга родителям (законным представителям), сверстникам. Педагог использует речевые ситуации и совместную деятельность для формирования коммуникативно-речевых умений у детей, закрепляет у детей умение пересказывать литературные произведения по ролям, близко к тексту, от лица литературного героя, передавая идею и содержание, выразительно воспроизводя диалоги действующих лиц, подводит к пониманию и запоминанию авторских средств выразительности, использованию их при пересказе, в собственной речи, умению замечать их в рассказах сверстников;

– в описательных рассказах педагог формирует у детей умения передавать эмоциональное отношение к образам, используя средства языковой выразительности: метафоры, сравнения, эпитеты, гиперболы, олицетворения; самостоятельно определять логику описательного рассказа; использовать разнообразные средства выразительности; формирует умение составлять повествовательные рассказы по картине, из личного и коллективного опыта, по набору игрушек, закрепляет у детей умение строить свой рассказ, соблюдая структуру повествования, составлять рассказы-контaminaции (сочетание описания и повествования; описания и рассуждения);

– педагог развивает у детей способность самостоятельно использовать в процессе общения со взрослыми и сверстниками объяснительную речь, речь-доказательство, речевое планирование, помогает детям осваивать умения самостоятельно сочинять разнообразные виды творческих рассказов. В творческих рассказах закрепляет умение использовать личный и литературный опыт в зависимости от индивидуальных интересов и способностей; развивает у детей умение внимательно выслушивать рассказы сверстников, помогать им в случае затруднений, замечать речевые и логические ошибки, доброжелательно и конструктивно исправлять их.

5) Подготовка детей к обучению грамоте:

– педагог продолжает формировать у детей интерес к языку, осознанное отношение к языковым явлениям, помогает освоить звуковой анализ

четырёхзвучных и пятизвучных слов; закрепляет умение интонационно выделять звуки в слове, определять их последовательность, давать им характеристику, составлять схемы слова, выделять ударный гласный звука в слове; определять количество и последовательность слов в предложении; составлять предложения с заданным количеством слов; ориентироваться на листе, выполнять графические диктанты; штриховку в разных направлениях, обводку; знать названия букв, читать слоги.

Освоение письменной речи

Для освоения письменной речи планируется знакомство воспитанников с письменной формой речи, с речевыми символами в соответствии с возрастными особенностями: совместное чтение книг, в ходе которого ребенок видит письменный текст, знакомство с буквами русского алфавита, кодирование текста в виде мнемотаблиц, схем.

Педагог планирует работу по освоению письменной речи, определяет целевые ориентиры и содержание в соответствии с возрастом.

Предусмотрена системная поддержка освоения письменной речи воспитанников в различных видах деятельности во всех образовательных областях с учетом их потребностей, возможностей, интересов и инициативы. Это может быть совместное чтение взрослых и детей, речевые проекты, работа с учебными пособиями, поиск в физкультурном зале мест хранения инвентаря (с ориентацией на символы, знаки и подписи) и так далее.

Взгляду воспитанников доступны различные образцы письменной речи (книги, надписи в оформлении пространства, условные знаки и мнемотаблицы). Воспитанникам доступны различные средства выражения своих замыслов в графической форме: бумага, ручки, фломастеры, карандаши.

Пространство и его оснащение открывает воспитанникам широкий круг разнообразных возможностей для отображения в графической форме своих замыслов. Детям доступен наглядный материал, содержащий разные буквы и слова их родного языка.

Особенности речевого развития детей-билингвов

Анализ речевых и языковых трудностей детей-билингвов дошкольного возраста при билингвальном обучении предоставил возможность для выделения наиболее распространенных особенностей языкового развития данных детей при усвоении ими русского языка.

К типичным ошибкам, которые они допускают в связи со своим двуязычием, М.Ю. Боченкова относит следующие:

- допущение большого количества орфоэпических ошибок в элементарных словах;
- преобладание искаженного или неустойчивого звукопроизношения на русском языке, поскольку влияние второй языковой системы не предоставляет возможности для закрепления правильного звукового образа;
- перенос языковой модели родного языка на русский: добавление лишних звуков в слова; замена твердых и мягких звуков;
- неправильное использование падежных окончаний;
- возникновение трудностей в употреблении родовых понятий;
- затруднения в употреблении притяжательных прилагательных и относительных прилагательных;
- при пересказе текста или самостоятельном рассказе зачастую преобладает использование ограниченного набора слов;
- затруднения в самостоятельном составлении рассказа по сюжетной картинке или серии сюжетных картин;
- трудности в понимании и употреблении иносказаний, пословиц, поговорок, подтекста, скрытого смысла;
- невозможность усвоения интонации русского языка.

Последняя из указанных ошибок одна из наиболее трудноисправимых. Интонация выступает в качестве одного из важнейших компонентов речи, играющего особую роль в обучении, обычно усваивающаяся ребенком очень рано. Можно отметить, что именно она предопределяет принадлежность человека к тому или иному национальному языку, к той или иной языковой культуре в целом. Соответственно, владение интонационными конструкциями детям-билингвам дается с большим трудом, и часто без специального обучения интонация не может быть в полном объеме освоена этой категорией детей. Детям дошкольного возраста, которые владеют одним русским языком и не имеют никаких речевых патологий, данные ошибки не свойственны. У детей-билингвов эти ошибки могут являться свидетельством интерференции двух языковых систем, наличия неправильного развития речи на родном и на втором языках

Для того, чтобы усвоение нового материала на неродном языке проходило успешно, необходимо целенаправленное создание ряда условий обучения ребенка в билингвальной среде:

- в процессе обучения новому языку должны преобладать формы занятий, во время которых новый язык используется только в учебно-игровых ситуациях, а организация деятельности детей проходит на родном языке;
- педагоги должны руководствоваться методическими принципами построения собственной речи;
- важно применение педагогами определенных средств и приемов объяснения материала;
- вводить новые слова надо с учетом владения ребенком новым языком;
- необходим учет умения ребенка задавать вопросы и выслушать ответы, принимать участие в беседе, осуществлять характеристику персонажа через его речь, воспроизводить установленные выражения.

Выстраивая работу с детьми-билингвами, педагог должен тщательно отбирать речевые образцы (в соответствии с возрастом, интересом, степенью активности детей и так далее). Таким образом, методику организации занятий следует реализовывать посредством создания ситуаций, которые стимулируют инициативную речь: через ответные реплики в диалоге с опорой на высказывание собеседника; путем мотивированного выстраивания самостоятельных высказываний в игровом общении: от двухсловных предложений до рассказа-монолога; посредством усвоения традиционных формул общения.

Для организации продуктивного обучения, воспитания и социализации двуязычных детей в условиях перехода к ФГОС ДО, необходимо отдавать предпочтение следующим условиям:

- созданию взаимодействия воспитателей, логопеда, педагога-психолога;
- просвещению родителей двуязычных детей об условиях их успешного обучения, для чего необходимо наладить положительный контакт с семьями воспитанников;
- своевременной коррекции нарушений речи у ребенка с двуязычием;
- учет психологического состояния ребенка;
- учет основных принципов педагогики: методичности, последовательности, регулярности;
- учет особенностей культуры и речевой среды родного языка ребенка.

Решение совокупных **задач воспитания** в рамках образовательной области **"Речевое развитие"** направлено на приобщение детей к ценностям **"Культура"** и **"Красота"**, что предполагает:

- владение формами речевого этикета, отражающими принятые в обществе правила и нормы культурного поведения;
- воспитание отношения к родному языку как ценности, умения чувствовать красоту языка, стремления говорить красиво (на правильном, богатом, образном языке).

**Учебно-методическое обеспечение образовательной области
«Речевое развитие»:**

Гербова В.В. Развитие речи в детском саду Вторая группа раннего возраста	М: МОЗАИКА-СИНТЕЗ
Колесникова «От А до Я. 5-6 лет». Рабочая тетрадь	М: МОЗАИКА-СИНТЕЗ
Колесникова «От А до Я. 6-7 лет». Рабочая тетрадь	М: МОЗАИКА-СИНТЕЗ
Нищева Н.В. Конспекты подгрупповых логопедических занятий в группе компенсирующей направленности ДОО для детей с тяжелыми нарушениями речи с 5 до 6 лет»	СПб.: ООО Издательство «ДЕТСТВО-ПРЕСС»
Нищева Н.В. Конспекты подгрупповых логопедических занятий в группе компенсирующей направленности ДОО для детей с тяжелыми нарушениями речи с 6 до 7 лет»	СПб.: ООО Издательство «ДЕТСТВО-ПРЕСС»
Нищева Н.В. Планирование коррекционно развивающей работы в группе компенсирующей направленности для детей с тяжелыми нарушениями речи (ОНР) и рабочая программа учителя-логопеда	СПб.: ООО Издательство «ДЕТСТВО-ПРЕСС»
Педагогическая диагностика к образовательной программе "Теремок". Третий год жизни	М: МОЗАИКА-СИНТЕЗ
Речевая карта ребенка с общим недоразвитием речи	СПб.: ООО Издательство «ДЕТСТВО-ПРЕСС»
Тетрадь для обучения грамоте детей №1 ЦВЕТНАЯ Нищева Н.В.	СПб.: ООО Издательство «ДЕТСТВО-ПРЕСС»
Тетрадь для обучения грамоте детей №2 ЦВЕТНАЯ Нищева Н.В	СПб.: ООО Издательство «ДЕТСТВО-ПРЕСС»
Тетрадь для обучения грамоте детей №3 ЦВЕТНАЯ Нищева Н.В	СПб.: ООО Издательство «ДЕТСТВО-ПРЕСС»
Тетрадь для средней логопедической группы детского сада № 1. Нищева	СПб.: ООО Издательство «ДЕТСТВО-ПРЕСС»
Тетрадь для средней логопедической группы детского сада № 2. Нищева	СПб.: ООО Издательство «ДЕТСТВО-ПРЕСС»
Тетрадь для старшей логопедической группы детского сада. Нищева	СПб.: ООО Издательство «ДЕТСТВО-ПРЕСС»
Ушакова О.С. Закономерности овладения родным языком. – М: ТЦ Сфера, 2014	М: ТЦ Сфера
Ушакова О.С. Ознакомление дошкольников с литературой и развитие речи.	М: ТЦ Сфера
Ушакова О.С. Развитие речи детей 3-5 лет.	М: ТЦ Сфера
Ушакова О.С. Развитие речи детей 5-7 лет.	М: ТЦ Сфера
ФГОС ДО. Речевое развитие детей третьего года жизни. Методическое пособие (рекомендации). Ушакова О.С.	М: МОЗАИКА-СИНТЕЗ
Хрестоматия для чтения детям в детском саду и дома. 2-3 года	М: МОЗАИКА-СИНТЕЗ
Хрестоматия для чтения детям в детском саду и дома. 3-4 года	М: МОЗАИКА-СИНТЕЗ
Хрестоматия для чтения детям в детском саду и дома. 4-5 лет	М: МОЗАИКА-СИНТЕЗ
Хрестоматия для чтения детям в детском саду и дома. 5-6 лет	М: МОЗАИКА-СИНТЕЗ
Хрестоматия для чтения детям в детском саду и дома. 6-7 лет	М: МОЗАИКА-СИНТЕЗ
Хрестоматия для чтения детям в детском саду и дома. Первая младшая группа. 1-3 года	М: МОЗАИКА-СИНТЕЗ

2.1.4 ХУДОЖЕСТВЕННО-ЭСТЕТИЧЕСКОЕ РАЗВИТИЕ.

РАННИЙ ВОЗРАСТ (ФОП ДО П.21.3.)

2-3 года

ЗАДАЧИ:

1) приобщение к искусству:

- развивать у детей художественное восприятие (смотреть, слушать и испытывать радость) в процессе ознакомления с произведениями музыкального, изобразительного искусства, природой;
- интерес, внимание, любознательность, стремление к эмоциональному отклику детей на отдельные эстетические свойства и качества предметов и явлений окружающей действительности;
- развивать отзывчивость на доступное понимание произведений искусства, интерес к музыке (в процессе прослушивания классической и народной музыки), изобразительному искусству (в процессе рассматривания и восприятия красоты иллюстраций, рисунков, изделия декоративно-прикладного искусства);
- познакомить детей с народными игрушками (дымковской, богородской, матрешкой и другими);
- поддерживать интерес к малым формам фольклора (пестушки, заклички, прибаутки);
- поддерживать стремление детей выражать свои чувства и впечатления на основе эмоционально содержательного восприятия доступных для понимания произведений искусства или наблюдений за природными явлениями;

2) изобразительная деятельность:

- воспитывать интерес к изобразительной деятельности (рисованию, лепке) совместно со взрослым и самостоятельно;
- развивать положительные эмоции на предложение нарисовать, слепить;
- научить правильно держать карандаш, кисть;
- развивать сенсорные основы изобразительной деятельности: восприятие предмета разной формы, цвета (начиная с контрастных цветов);
- включать движение рук по предмету при знакомстве с его формой;
- познакомить со свойствами глины, пластилина, пластической массы;
- развивать эмоциональный отклик детей на отдельные эстетические свойства и качества предметов в процессе рассматривания игрушек, природных объектов, предметов быта, произведений искусства;
- конструктивная деятельность:
- знакомить детей с деталями (кубик, кирпичик, трехгранная призма, пластина, цилиндр), с вариантами расположения строительных форм на плоскости;
- развивать интерес к конструктивной деятельности, поддерживать желание детей строить самостоятельно;

4) музыкальная деятельность:

- воспитывать интерес к музыке, желание слушать музыку, подпевать, выполнять простейшие танцевальные движения;
- приобщать к восприятию музыки, соблюдая первоначальные правила: не мешать соседу вслушиваться в музыкальное произведение и эмоционально на него реагировать;

5) театрализованная деятельность:

- пробуждать интерес к театрализованной игре путем первого опыта

общения с персонажем (кукла Катя показывает концерт), расширения контактов со взрослым (бабушка приглашает на деревенский двор);

- побуждать детей отзываться на игры-действия со звуками (живой и неживой природы), подражать движениям животных и птиц под музыку, под звучащее слово (в произведениях малых фольклорных форм);
- способствовать проявлению самостоятельности, активности в игре с персонажами-игрушками;
- развивать умение следить за действиями заводных игрушек, сказочных героев, адекватно реагировать на них;
- способствовать формированию навыка перевоплощения в образы сказочных героев;
- создавать условия для систематического восприятия театрализованных выступлений педагогического театра (взрослых).

б) культурно-досуговая деятельность:

- создавать эмоционально-положительный климат в группе и ДОО, обеспечение у детей чувства комфортности, уюта и защищенности; формировать умение самостоятельной работы детей с художественными материалами;
- привлекать детей к посильному участию в играх, театрализованных представлениях, забавах, развлечениях и праздниках;
- развивать умение следить за действиями игрушек, сказочных героев, адекватно реагировать на них;
- формировать навык перевоплощения детей в образы сказочных героев.

СОДЕРЖАНИЕ ОБРАЗОВАТЕЛЬНОЙ ДЕЯТЕЛЬНОСТИ

1. Приобщение к искусству.

Педагог развивает у детей художественное восприятие; воспитывает эмоциональную отзывчивость на доступные пониманию детей произведения изобразительного искусства. Знакомит с народными игрушками: дымковской, богородской, матрешкой, ванькой-встанькой и другими, соответствующими возрасту детей. Педагог обращает внимание детей на характер игрушек (веселая, забавная и так далее), их форму, цветовое оформление. Педагог воспитывает интерес к природе и отражению представлений (впечатлений) в доступной изобразительной и музыкальной деятельности.

2. Изобразительная деятельность.

1) Рисование:

- педагог продолжает развивать у детей художественное восприятие; способствует обогащению их сенсорного опыта путем выделения формы предметов, обведения их по контуру поочередно то одной, то другой рукой; побуждает, поощряет и подводит детей к изображению знакомых предметов, предоставляя им свободу выбора;
- педагог обращает внимание детей на то, что карандаш (кисть, фломастер) оставляет след на бумаге, если провести по ней отточенным концом карандаша (фломастером, ворсом кисти); учит следить за движением карандаша по бумаге;
- педагог привлекает внимание детей к изображенным ими на бумаге разнообразным линиям, конфигурациям; побуждает задумываться над тем, что они нарисовали, на что это похоже; вызывать чувство радости от штрихов и линий, которые дети нарисовали сами; педагог побуждает детей к дополнению нарисованного изображения характерными деталями; к осознанному повторению ранее получившихся штрихов, линий, пятен, форм;
- педагог развивает у детей эстетическое восприятие окружающих

предметов; учит детей различать цвета карандашей, фломастеров, правильно называть их; рисовать разные линии (длинные, короткие, вертикальные, горизонтальные, наклонные), пересекать их, уподобляя предметам: ленточкам, платочкам, дорожкам, ручейкам, сосулькам, заборчику и другим; подводит детей к рисованию предметов округлой формы;

– при рисовании педагог формирует у ребёнка правильную позу (сидеть свободно, не наклоняться низко над листом бумаги), свободная рука поддерживает лист бумаги, на котором рисует малыш; педагог учит держать карандаш и кисть свободно: карандаш - тремя пальцами выше отточенного конца, кисть - чуть выше железного наконечника; набирать краску на кисть, макая её всем ворсом в баночку, снимать лишнюю краску, прикасаясь ворсом к краю баночки.

2) Лепка:

– педагог поощряет у детей интерес к лепке; знакомит с пластическими материалами: глиной, пластилином, пластической массой (отдавая предпочтение глине); учит аккуратно пользоваться материалами; педагог учит детей отламывать комочки глины от большого куска; лепить палочки и колбаски, раскатывая комочек между ладонями прямыми движениями; соединять концы палочки, плотно прижимая их друг к другу (колечко, бараночка, колесо и так далее); педагог учит раскатывать комочек глины круговыми движениями ладоней для изображения предметов круглой формы (шарик, яблоко, ягода и другие), сплющивать комочек между ладонями (лепешки, печенье, пряники); делать пальцами углубление в середине сплющенного комочка (миска, блюдец). Педагог учит соединять две вылепленные формы в один предмет: палочка и шарик (погремушка или грибок), два шарика (неваляшка) и тому подобное. Педагог приучает детей класть глину и вылепленные предметы на дощечку или специальную заранее подготовленную клеенку.

3. Конструктивная деятельность.

В процессе игры с настольным и напольным строительным материалом педагог продолжает знакомить детей с деталями (кубик, кирпичик, трехгранная призма, пластина, цилиндр), с вариантами расположения строительных форм на плоскости. Педагог продолжает формировать умение у детей сооружать элементарные постройки по образцу, поддерживает желание строить что-то самостоятельно; способствует пониманию пространственных соотношений. Педагог учит детей пользоваться дополнительными сюжетными игрушками, соразмерными масштабам построек (маленькие машинки для маленьких гаражей и тому подобное). По окончании игры приучает убирать все на место. Знакомит детей с простейшими пластмассовыми конструкторами. Учит совместно с взрослым конструировать башенки, домики, машины. В летнее время педагог развивает интерес у детей к строительным играм с использованием природного материала (песок, вода, желуди, камешки и тому подобное).

4. Музыкальная деятельность.

1) Слушание: педагог учит детей внимательно слушать спокойные и бодрые песни, музыкальные пьесы разного характера, понимать, о чем (о ком) поется, и эмоционально реагировать на содержание; учит детей различать звуки по высоте (высокое и низкое звучание колокольчика, фортепьяно, металлофона).

2) Пение: педагог вызывает активность детей при подпевании и пении; развивает умение подпевать фразы в песне (совместно с педагогом); поощряет сольное пение.

3) Музыкально-ритмические движения: педагог развивает у детей эмоциональность и образность восприятия музыки через движения;

продолжает формировать у детей способность воспринимать и воспроизводить движения, показываемые взрослым (хлопать, притопывать ногой, полуприседать, совершать повороты кистей рук и так далее); учит детей начинать движение с началом музыки и заканчивать с её окончанием; передавать образы (птичка летает, зайка прыгает, мишка косолапый идет); педагог совершенствует умение ходить и бегать (на носках, тихо; высоко и низко поднимая ноги; прямым галопом), выполнять плясовые движения в кругу, в рассыпную, менять движения с изменением характера музыки или содержания песни.

5. Театрализованная деятельность.

– Педагог пробуждает интерес детей к театрализованной игре, создает условия для её проведения. Формирует умение следить за развитием действия в играх-драматизациях и кукольных спектаклях, созданных силами взрослых и старших детей. Педагог учит детей имитировать характерные действия персонажей (птички летают, козленок скачет), передавать эмоциональное состояние человека (мимикой, позой, жестом, движением). Знакомит детей с приемами вождения настольных кукол. Учит сопровождать движения простой песенкой. Педагог поощряет у детей желание действовать с элементами костюмов (шапочки, воротнички и так далее) и атрибутами как внешними символами роли.

6. Культурно-досуговая деятельность.

– Педагог создает эмоционально-положительный климат в группе и ДОО для обеспечения у детей чувства комфортности, уюта и защищенности; формирует у детей умение самостоятельной работы детей с художественными материалами. Привлекает детей к активному участию в играх с пением, театрализованных представлениях (кукольный театр; инсценирование русских народных сказок), забавах, развлечениях (тематических, спортивных) и праздниках. Развивает умение следить за действиями игрушек, сказочных героев, адекватно реагировать на них. Формирует навык перевоплощения детей в образы сказочных героев.

ДОШКОЛЬНЫЙ ВОЗРАСТ ([ФОП ДО П.21.4-21.7](#))

3-4 года

ЗАДАЧИ:

1) приобщение к искусству:

- продолжать развивать художественное восприятие, подводить детей к восприятию произведений искусства (разглядывать и чувствовать);
- воспитывать интерес к искусству;
- формировать понимание красоты произведений искусства, потребность общения с искусством;
- развивать у детей эстетические чувства при восприятии музыки, изобразительного, народного декоративно-прикладного искусства; содействовать возникновению положительного эмоционального отклика на красоту окружающего мира, выраженного в произведениях искусства;
- формировать патриотическое отношение и чувство сопричастности к природе родного края, к семье в процессе музыкальной, изобразительной, театрализованной деятельности;
- знакомить детей с элементарными средствами выразительности в разных видах искусства (музыке, изобразительном искусстве, театрализованной деятельности);
- готовить детей к посещению кукольного театра, выставки детских работ и так далее;
- приобщать детей к участию в концертах, праздниках в семье и ДОО: исполнение танца, песни, чтение стихов;

2) изобразительная деятельность:

- формировать у детей интерес к занятиям изобразительной деятельностью;
- формировать у детей знания в области изобразительной деятельности;
- развивать у детей эстетическое восприятие;
- формировать умение у детей видеть цельный художественный образ в единстве изобразительно-выразительных средств колористической, композиционной и смысловой трактовки;
- формировать умение у детей в рисовании, лепке, аппликации изображать простые предметы и явления, передавая их образную выразительность;
- находить связь между предметами и явлениями окружающего мира и их изображениями (в рисунке, лепке, аппликации);
- развивать положительный эмоциональный отклик детей на эстетические свойства и качества предметов, на эстетическую сторону явлений природы и окружающего мира; отображать свои представления и впечатления об окружающем мире доступными графическими и живописными средствами;
- формировать у детей способы зрительного и тактильного обследования различных объектов для обогащения и уточнения восприятия особенностей их формы, пропорций, цвета, фактуры;
- вызывать у детей положительный эмоциональный отклик на красоту природы, произведения искусства (книжные иллюстрации, изделия народных промыслов, предметы быта и другое);
- формировать умение у детей создавать как индивидуальные, так и коллективные композиции в рисунках, лепке, аппликации;
- знакомить детей с народной игрушкой (филимоновской, дымковской, семеновской, богородской) для обогащения зрительных впечатлений и показа условно-обобщенной трактовки художественных образов;
- переводить детей от рисования-подражания к самостоятельному творчеству;

3) конструктивная деятельность:

- совершенствовать у детей конструктивные умения;
- формировать умение у детей различать, называть и использовать основные строительные детали (кубики, кирпичики, пластины, цилиндры, трехгранные призмы); сооружать новые постройки, используя полученные ранее умения (накладывание, приставление, прикладывание);
- формировать умение у детей использовать в постройках детали разного цвета;

4) музыкальная деятельность:

- развивать у детей эмоциональную отзывчивость на музыку;
- знакомить детей с тремя жанрами музыкальных произведений: песней, танцем, маршем;
- формировать у детей умение узнавать знакомые песни, пьесы; чувствовать характер музыки (веселый, бодрый, спокойный), эмоционально на нее реагировать; выражать свое настроение в движении под музыку;
- учить детей петь простые народные песни, попевки, прибаутки, передавая их настроение и характер;
- поддерживать детское экспериментирование с немusикальными (шумовыми, природными) и музыкальными звуками и исследования качеств музыкального звука: высоты, длительности, динамики, тембра;

5) театрализованная деятельность:

- воспитывать у детей устойчивый интерес детей к театрализованной игре, создавать условия для её проведения;

- формировать положительные, доброжелательные, коллективные взаимоотношения;
 - формировать умение следить за развитием действия в играх-драматизациях и кукольных спектаклях, созданных силами взрослых и старших детей;
 - формировать умение у детей имитировать характерные действия персонажей (птички летают, козленок скачет), передавать эмоциональное состояние человека (мимикой, позой, жестом, движением).
 - познакомить детей с различными видами театра (кукольным, настольным, пальчиковым, театром теней, театром на фланелеграфе);
 - знакомить детей с приемами вождения настольных кукол;
 - формировать у детей умение сопровождать движения простой песенкой;
 - вызывать желание действовать с элементами костюмов (шапочки, воротнички и так далее) и атрибутами как внешними символами роли;
 - формировать у детей интонационную выразительность речи в процессе театрально-игровой деятельности;
 - развивать у детей диалогическую речь в процессе театрально-игровой деятельности;
 - формировать у детей умение следить за развитием действия в драматизациях и кукольных спектаклях;
 - формировать у детей умение использовать импровизационные формы диалогов действующих лиц в хорошо знакомых сказках;
- б) культурно-досуговая деятельность:**
- способствовать организации культурно-досуговой деятельности детей по интересам, обеспечивая эмоциональное благополучие и отдых;
 - помогать детям организовывать свободное время с интересом;
 - создавать условия для активного и пассивного отдыха;
 - создавать атмосферу эмоционального благополучия в культурно-досуговой деятельности;
 - развивать интерес к просмотру кукольных спектаклей, прослушиванию музыкальных и литературных произведений;
 - формировать желание участвовать в праздниках и развлечениях;
 - формировать основы праздничной культуры и навыки общения в ходе праздника и развлечения.

СОДЕРЖАНИЕ ОБРАЗОВАТЕЛЬНОЙ ДЕЯТЕЛЬНОСТИ

1. Приобщение к искусству.

1) Педагог подводит детей к восприятию произведений искусства, содействует возникновению эмоционального отклика на музыкальные произведения, произведения народного и профессионального изобразительного искусства. Знакомит детей с элементарными средствами выразительности в разных видах искусства (цвет, звук, форма, движение, жесты, интонация), подводит к различению видов искусства через художественный образ. Педагог формирует у детей умение сосредотачивать внимание на эстетическую сторону предметно-пространственной среды, природных явлений.

2) Педагог формирует у детей патриотическое отношение и чувства сопричастности к природе родного края, к семье в процессе музыкальной, изобразительной, театрализованной деятельности.

3) Педагог в процессе ознакомления с народным искусством: глиняными игрушками, игрушками из соломы и дерева, предметами быта и одежды; скульптурой малых форм; репродукциями картин русских художников, с детскими книгами (иллюстрации художников Ю. Васнецова, В. Сутеева, Е. Чарушина), с близкими детскому опыту живописными

образами, формирует у ребёнка эстетическое и эмоционально-нравственное отношение к отражению окружающей действительности в изобразительном искусстве и художественных произведениях.

4) Педагог развивает у детей эстетическое восприятие, умение видеть красоту и своеобразие окружающего мира, вызывать у детей положительный эмоциональный отклик на красоту природы, поддерживать желание отображать полученные впечатления в продуктивных видах художественно-эстетической деятельности.

5) Педагог начинает приобщать детей к посещению кукольного театра, различных детских художественных выставок.

2. Изобразительная деятельность.

Педагог формирует у детей интерес к занятиям изобразительной деятельностью; воспитывает у детей художественный вкус и чувство гармонии; продолжает развивать у детей художественное восприятие, закрепляет у детей умение выделять цвет, форму, величину как особые свойства предметов, группировать однородные предметы по нескольким сенсорным признакам: величине, форме, цвету, активно включая все органы чувств; учит детей видеть и восхищаться красотой изображенных предметов (формой, цветом) на картинах и при рассматривании народных игрушек, декоративно-прикладных изделий.

1) Рисование:

педагог формирует у детей интерес к рисованию; умение передавать в рисунках красоту окружающих предметов и природы (голубое небо с белыми облаками; кружащиеся на ветру и падающие на землю разноцветные листья; снежинки и тому подобное);

продолжает учить правильно держать карандаш, фломастер, кисть, не напрягая мышц и не сжимая сильно пальцы; формирует навык свободного движения руки с карандашом и кистью во время рисования; учит детей набирать краску на кисть: аккуратно обмакивать её всем ворсом в баночку с краской, снимать лишнюю краску о край баночки легким прикосновением ворса, хорошо промывать кисть, прежде чем набрать краску другого цвета; приучает детей осушать промытую кисть о мягкую тряпочку или бумажную салфетку; закрепляет знание названий цветов (красный, синий, зеленый, желтый, белый, черный); знакомит детей с оттенками (розовый, голубой, серый); педагог обращает внимание детей на подбор цвета, соответствующего изображаемому предмету; учит детей ритмичному нанесению линий, штрихов, пятен, мазков (оппадают с деревьев листочки, идет дождь, "снег, снег кружится, белая вся улица", "дождик, дождик, кап, кап, кап...");

педагог формирует у детей умение изображать простые предметы, рисовать прямые линии (короткие, длинные) в разных направлениях, перекрещивать их (полоски, ленточки, дорожки, заборчик, клетчатый платочек и другое); подводит детей к изображению предметов разной формы (округлая, прямоугольная) и предметов, состоящих из комбинаций разных форм и линий (неваляшка, снеговик, цыпленок, тележка, вагончик и другое); формирует у детей умение создавать несложные сюжетные композиции, повторяя изображение одного предмета (елочки на нашем участке, неваляшки гуляют) или изображая разнообразные предметы, насекомых и тому подобное (в траве ползают жучки и червячки; колобок катится по дорожке и другое); учит детей располагать изображения по всему листу.

2) Лепка:

педагог формирует у детей интерес к лепке; закрепляет представления детей о свойствах глины, пластилина, пластической массы и способах лепки; учит детей раскатывать комочки прямыми и круговыми движениями,

соединять концы получившейся палочки, сплющивать шар, сминая его ладонями обеих рук; педагог побуждает детей украшать вылепленные предметы, используя палочку с заточенным концом; учит детей создавать предметы, состоящие из 2-3 частей, соединяя их путем прижимания друг к другу; закрепляет у детей умение аккуратно пользоваться глиной, класть комочки и вылепленные предметы на дощечку; учит детей лепить несложные предметы, состоящие из нескольких частей (неваляшка, цыпленок, пирамидка и другие); педагог предлагает объединять вылепленные фигурки в коллективную композицию (неваляшки водят хоровод, яблоки лежат на тарелке и так далее); педагог воспитывает у детей способность радоваться от восприятия результата общей работы.

3) Аппликация:

педагог приобщает детей к искусству аппликации, формирует интерес к этому виду деятельности; учит детей предварительно выкладывать (в определенной последовательности) на листе бумаги готовые детали разной формы, величины, цвета, составляя изображение (задуманное ребёнком или заданное педагогом), и наклеивать их; педагог учит детей аккуратно пользоваться клеем: намазывать его кисточкой тонким слоем на обратную сторону наклеиваемой фигуры (на специально приготовленной клеенке); прикладывать стороной, намазанной клеем, к листу бумаги и плотно прижимать салфеткой; педагог формирует у детей навык аккуратной работы; учит детей создавать в аппликации на бумаге разной формы (квадрат, розетка и другое) предметные и декоративные композиции из геометрических форм и природных материалов, повторяя и чередуя их по форме и цвету; развивает у детей чувство ритма; педагог закрепляет у детей знание формы предметов и их цвета;

4) Народное декоративно-прикладное искусство:

педагог приобщает детей к декоративной деятельности: учит украшать дымковскими узорами силуэты игрушек, вырезанных педагогом (птичка, козлик, конь и другие), и разных предметов (блюдечко, рукавички).

3. Конструктивная деятельность.

Педагог учит детей простейшему анализу созданных построек; вызывает чувство радости при удавшейся постройке. Учит детей располагать кирпичики, пластины вертикально (в ряд, по кругу, по периметру четырехугольника), ставить их плотно друг к другу, на определенном расстоянии (заборчик, ворота). Педагог побуждает детей к созданию вариантов конструкций, добавляя другие детали (на столбики ворот ставить трехгранные призмы, рядом со столбами - кубики и другое). Учит детей изменять постройки двумя способами: заменяя одни детали другими или надстраивая их в высоту, длину (низкая и высокая башенка, короткий и длинный поезд). Развивает у детей желание сооружать постройки по собственному замыслу. Продолжает формировать умение у детей обыгрывать постройки, объединять их по сюжету: дорожка и дома - улица; стол, стул, диван - мебель для кукол. Педагог приучает детей после игры аккуратно складывать детали в коробки. Педагог знакомит детей со свойствами песка, снега, сооружая из них постройки.

4. Музыкальная деятельность.

1) Слушание: педагог учит детей слушать музыкальное произведение до конца, понимать характер музыки, узнавать и определять, сколько частей в произведении; выражать свои впечатления после прослушивания словом, мимикой, жестом. Развивает у детей способность различать звуки по высоте в пределах октавы - септимы, замечать изменение в силе звучания мелодии (громко, тихо). Совершенствует у детей умение различать звучание музыкальных игрушек, детских музыкальных инструментов (музыкальный

молоточек, шарманка, погремушка, барабан, бубен, металлофон и другие).

2) Пение: педагог способствует развитию у детей певческих навыков: петь без напряжения в диапазоне ре (ми) - ля (си), в одном темпе со всеми, чисто и ясно произносить слова, передавать характер песни (весело, протяжно, ласково, напевно).

3) Песенное творчество: педагог учит детей допевать мелодии колыбельных песен на слог "баю-баю" и веселых мелодий на слог "ля-ля". Способствует у детей формированию навыка сочинительства веселых и грустных мелодий по образцу.

4) Музыкально-ритмические движения:

педагог учит детей двигаться в соответствии с двухчастной формой музыки и силой её звучания (громко, тихо); реагировать на начало звучания музыки и её окончание. Совершенствует у детей навыки основных движений (ходьба и бег). Учит детей маршировать вместе со всеми и индивидуально, бегать легко, в умеренном и быстром темпе под музыку. Педагог улучшает качество исполнения танцевальных движений: притопывания попеременно двумя ногами и одной ногой. Развивает у детей умение кружиться в парах, выполнять прямой галоп, двигаться под музыку ритмично и согласно темпу и характеру музыкального произведения с предметами, игрушками и без них. Педагог способствует у детей развитию навыков выразительной и эмоциональной передачи игровых и сказочных образов: идет медведь, крадется кошка, бегают мышата, скачет зайка, ходит петушок, клюют зернышки цыплята, летают птички и так далее;

педагог активизирует танцевально-игровое творчество детей; поддерживает у детей самостоятельность в выполнении танцевальных движений под плясовые мелодии; учит детей точности выполнения движений, передающих характер изображаемых животных;

педагог поощряет детей в использовании песен, музыкально-ритмических движений, музыкальных игр в повседневной жизни и различных видах досуговой деятельности (праздниках, развлечениях и других видах досуговой деятельности);

5) Игра на детских музыкальных инструментах:

педагог знакомит детей с некоторыми детскими музыкальными инструментами: дудочкой, металлофоном, колокольчиком, бубном, погремушкой, барабаном, а также их звучанием; учит детей подыгрывать на детских ударных музыкальных инструментах. Формирует умение у детей сравнивать разные по звучанию детские музыкальные инструменты (предметы) в процессе манипулирования, звукоизвлечения;

поощряет детей в самостоятельном экспериментировании со звуками в разных видах деятельности, исследовании качества музыкального звука: высоты, длительности, тембра.

5. Театрализованная деятельность.

Педагог формирует у детей интерес к театрализованной деятельности, знакомит детей с различными видами театра (настольный, плоскостной, театр игрушек) и умением использовать их в самостоятельной игровой деятельности. Учит передавать песенные, танцевальные характеристики персонажей (ласковая кошечка, мишка косолапый, маленькая птичка и так далее). Формирует умение использовать в игре различные шапочки, воротники, атрибуты. Педагог поощряет участие детей в играх-драматизациях, формирует умение следить за сюжетом.

6. Культурно-досуговая деятельность.

1) Педагог организует культурно-досуговую деятельность детей по интересам, обеспечивая эмоциональное благополучие и отдых.

2) Педагог учит детей организовывать свободное время с пользой.

Развивает умение проявлять интерес к различным видам досуговой деятельности (рассматривание иллюстраций, рисование, пение и так далее), создает атмосферу эмоционального благополучия. Побуждает к участию в развлечениях (играх-забавах, музыкальных рассказах, просмотрах настольного театра и так далее). Формирует желание участвовать в праздниках. Педагог знакомит с культурой поведения в ходе праздничных мероприятий.

4-5 лет

ЗАДАЧИ:

1) приобщение к искусству:

- продолжать развивать у детей художественное и эстетическое восприятие в процессе ознакомления с произведениями разных видов искусства; развивать воображение, художественный вкус;
- формировать у детей умение сравнивать произведения различных видов искусства;
- развивать отзывчивость и эстетическое сопереживание на красоту окружающей действительности;
- развивать у детей интерес к искусству как виду творческой деятельности человека;
- познакомить детей с видами и жанрами искусства, историей его возникновения, средствами выразительности разных видов искусства;
- формировать понимание красоты произведений искусства, потребность общения с искусством;
- формировать у детей интерес к детским выставкам, спектаклям; желание посещать театр, музей и тому подобное;
- приобщать детей к лучшим образцам отечественного и мирового искусства.
- воспитывать патриотизм и чувства гордости за свою страну, край в процессе ознакомления с различными видами искусства;

2) изобразительная деятельность:

- продолжать развивать интерес детей и положительный отклик к различным видам изобразительной деятельности;
- продолжать у детей развивать эстетическое восприятие, образные представления, воображение, эстетические чувства, художественно-творческие способности;
- развивать у детей художественное восприятие, умение последовательно внимательно рассматривать произведения искусства и предметы окружающего мира; соотносить увиденное с собственным опытом;
- продолжать формировать у детей умение рассматривать и обследовать предметы, в том числе с помощью рук;
- обогащать представления детей об изобразительном искусстве (иллюстрации к произведениям детской литературы, репродукции произведений живописи, народное декоративное искусство, скульптура малых форм и другое) как основе развития творчества;
- формировать у детей умение выделять и использовать средства выразительности в рисовании, лепке, аппликации;
- продолжать формировать у детей умение создавать коллективные произведения в рисовании, лепке, аппликации;
- закреплять у детей умение сохранять правильную позу при рисовании: не горбиться, не наклоняться низко над столом, к мольберту; сидеть свободно, не напрягаясь;
- приучать детей быть аккуратными: сохранять свое рабочее место в порядке, по окончании работы убирать все со стола;
- поощрять детей воплощать в художественной форме свои

представления, переживания, чувства, мысли; поддерживать личностное творческое начало в процессе восприятия прекрасного и собственной изобразительной деятельности;

- развивать художественно-творческие способности у детей в различных видах изобразительной деятельности;

- создавать условия для самостоятельного художественного творчества детей;

- воспитывать у детей желание проявлять дружелюбие при оценке работ других детей;

3) конструктивная деятельность:

- продолжать развивать у детей способность различать и называть строительные детали (куб, пластина, кирпичик, брусок); использовать их с учётом конструктивных свойств (устойчивость, форма, величина);

- формировать умение у детей сооружать постройки из крупного и мелкого строительного материала;

- обучать конструированию из бумаги;

- приобщать детей к изготовлению поделок из природного материала.

4) музыкальная деятельность:

- продолжать развивать у детей интерес к музыке, желание её слушать, вызывать эмоциональную отзывчивость при восприятии музыкальных произведений;

- обогащать музыкальные впечатления детей, способствовать дальнейшему развитию основ музыкальной культуры;

- воспитывать слушательскую культуру детей;

- развивать музыкальность детей;

- воспитывать интерес и любовь к высокохудожественной музыке;

- продолжать формировать умение у детей различать средства выразительности в музыке, различать звуки по высоте;

- поддерживать у детей интерес к пению;

- способствовать освоению элементов танца и ритмопластики для создания музыкальных двигательных образов в играх, драматизациях, инсценировании;

- способствовать освоению детьми приемов игры на детских музыкальных инструментах;

- поощрять желание детей самостоятельно заниматься музыкальной деятельностью;

5) театрализованная деятельность:

- продолжать развивать интерес детей к театрализованной деятельности;

- формировать опыт социальных навыков поведения, создавать условия для развития творческой активности детей;

- учить элементам художественно-образных выразительных средств (интонация, мимика, пантомимика);

- активизировать словарь детей, совершенствовать звуковую культуру речи, интонационный строй, диалогическую речь;

- познакомить детей с различными видами театра (кукольный, музыкальный, детский, театр зверей и другое);

- формировать у детей простейшие образно-выразительные умения, имитировать характерные движения сказочных животных;

- развивать эстетический вкус, воспитывать чувство прекрасного, побуждать нравственно-эстетические и эмоциональные переживания;

- побуждать интерес творческим проявлениям в игре и игровому общению со сверстниками.

б) культурно-досуговая деятельность:

- развивать умение организовывать свободное время с пользой;
- поощрять желание заниматься интересной самостоятельной деятельностью, отмечать красоту окружающего мира (кружение снежинок, пение птиц, шелест деревьев и прочее) и передавать это в различных видах деятельности (изобразительной, словесной, музыкальной);
- развивать интерес к развлечениям, знакомящим с культурой и традициями народов страны;
- осуществлять патриотическое и нравственное воспитание, приобщать к художественной культуре, эстетико-эмоциональному творчеству;
- приобщать к праздничной культуре, развивать желание принимать участие в праздниках (календарных, государственных, народных);
- формировать чувства причастности к событиям, происходящим в стране;
- развивать индивидуальные творческие способности и художественные наклонности ребёнка;
- вовлекать детей в процесс подготовки разных видов развлечений; формировать желание участвовать в кукольном спектакле, музыкальных и литературных композициях, концертах.

СОДЕРЖАНИЕ ОБРАЗОВАТЕЛЬНОЙ ДЕЯТЕЛЬНОСТИ**1. Приобщение к искусству.**

1) Педагог продолжает приобщать детей к восприятию искусства, развивать интерес к нему; поощряет выражение эстетических чувств, проявление эмоций при рассматривании предметов народного и декоративно-прикладного искусства, прослушивании произведений музыкального фольклора; знакомит детей с творческими профессиями (артист, художник, композитор, писатель); педагог, в процессе ознакомления детей с различными видами искусства, воспитывает патриотизм и чувства гордости за свою страну, края.

2) Педагог учит узнавать и называть предметы и явления природы, окружающей действительности в художественных образах (литература, музыка, изобразительное искусство); развивает у детей умение различать жанры и виды искусства: стихи, проза, загадки (литература), песни, танцы (музыка), картина (репродукция), скульптура (изобразительное искусство), здание и сооружение (архитектура); учит детей выделять и называть основные средства выразительности (цвет, форма, величина, ритм, движение, жест, звук) и создавать свои художественные образы в изобразительной, музыкальной, конструктивной деятельности.

3) Педагог знакомит детей с жанрами живописи (натюрморт, пейзаж, портрет), с разными по художественному образу и настроению произведениями; знакомит детей со средствами выразительности живописи (цвет, линия, композиция); многообразием цветов и оттенков, форм, фактуры в предметах и явлениях окружающего мира.

4) Педагог знакомит детей со скульптурой, способами создания скульптуры (пластика, высекание), средствами выразительности (объемность, статика и движение, материал); особенностями её содержания - отображение животных (анималистика), портреты человека и бытовые сценки.

5) Педагог знакомит детей с архитектурой; формирует представления о том, что дома, в которых они живут (ДОО, общеобразовательная организация, другие здания) - это архитектурные сооружения; учит видеть, что дома бывают разные по форме, высоте, длине, с разными окнами, с

разным количеством этажей, подъездов и так далее; способствует развитию у детей интереса к различным строениям, расположенным вокруг ДОО (дома, в которых живут ребёнок и его друзья, общеобразовательная организация, кинотеатр); привлекает внимание детей к сходству и различиям разных зданий, поощряет самостоятельное выделение частей здания, его особенностей; учит детей замечать различия в сходных по форме и строению зданиях (форма и величина входных дверей, окон и других частей); педагог поощряет стремление детей изображать в рисунках, аппликации реальные и сказочные строения.

6) Педагог организывает посещение музея (совместно с родителями (законными представителями)), рассказывает о назначении музея; развивает у детей интерес к посещению кукольного театра, выставок.

7) Педагог закрепляет знания детей о книге, книжной иллюстрации; знакомит детей с библиотекой как центром хранения книг, созданных писателями и поэтами.

8) Педагог знакомит детей с произведениями народного искусства (потешки, сказки, загадки, песни, хороводы, заклички, изделия народного декоративно-прикладного искусства).

9) Педагог поощряет проявление детских предпочтений: выбор детьми любимых песен, иллюстраций, предметов народных промыслов, пояснение детьми выбора; воспитывает у детей бережное отношение к произведениям искусства.

2. Изобразительная деятельность.

1) Рисование:

педагог продолжает формировать у детей умение рисовать отдельные предметы и создавать сюжетные композиции, повторяя изображение одних и тех же предметов (неваляшки гуляют, деревья на нашем участке зимой, цыплята гуляют по травке) и добавляя к ним другие (солнышко, падающий снег и так далее); формирует и закрепляет у детей представления о форме предметов (круглая, овальная, квадратная, прямоугольная, треугольная), величине, расположении частей; педагог помогает детям при передаче сюжета располагать изображения на всем листе в соответствии с содержанием действия и включенными в действие объектами; направляет внимание детей на передачу соотношения предметов по величине: дерево высокое, куст ниже дерева, цветы ниже куста; продолжает закреплять и обогащать представления детей о цветах и оттенках окружающих предметов и объектов природы; педагог формирует у детей умение к уже известным цветам и оттенкам добавить новые (коричневый, оранжевый, светло-зеленый); формирует у детей представление о том, как можно получить эти цвета; учит детей смешивать краски для получения нужных цветов и оттенков; развивает у детей желание использовать в рисовании, аппликации разнообразные цвета, обращает внимание детей на многоцветие окружающего мира; педагог закрепляет у детей умение правильно держать карандаш, кисть, фломастер, цветной мелок; использовать их при создании изображения; учит детей закрашивать рисунки кистью, карандашом, проводя линии и штрихи только в одном направлении (сверху вниз или слева направо); ритмично наносить мазки, штрихи по всей форме, не выходя за пределы контура; проводить широкие линии всей кистью, а узкие линии и точки - концом ворса кисти; закрепляет у детей умение чисто промывать кисть перед использованием краски другого цвета; к концу года педагог формирует у детей умение получать светлые и темные оттенки цвета, изменяя нажим на карандаш; формирует у детей умение правильно передавать расположение частей при рисовании сложных предметов (кукла, зайчик и другие) и соотносить их по величине.

2) Народное декоративно-прикладное искусство:

педагог продолжает у детей формировать умение создавать декоративные композиции по мотивам дымковских, филимоновских узоров. Учит детей использовать дымковские и филимоновские изделия для развития эстетического восприятия прекрасного и в качестве образцов для создания узоров в стиле этих росписей (для росписи могут использоваться вылепленные детьми игрушки и силуэты игрушек, вырезанные из бумаги). Педагог знакомит детей с городецкими изделиями. Учит детей выделять элементы городецкой росписи (бутоны, купавки, розаны, листья); видеть и называть цвета, используемые в росписи.

3) Лепка:

педагог продолжает развивать интерес детей к лепке; совершенствует у детей умение лепить из глины (из пластилина, пластической массы). Закрепляет у детей приемы лепки, освоенные в предыдущих группах; учит детей прищипыванию с легким оттягиванием всех краев сплюснутого шара, вытягиванию отдельных частей из целого куска, прищипыванию мелких деталей (ушки у котенка, клюв у птички). Педагог учит детей сглаживать пальцами поверхность вылепленного предмета, фигурки. Учит детей приемам вдавливания середины шара, цилиндра для получения полых форм. Знакомит с приемами использования стеки. Поощряет стремление украшать вылепленные изделия узором при помощи стеки. Педагог закрепляет у детей приемы аккуратной лепки.

4) Аппликация:

педагог развивает у детей интерес к аппликации, усложняя её содержание и расширяя возможности создания разнообразных изображений. Формирует у детей умение правильно держать ножницы и пользоваться ими. Обучает детей вырезыванию, начиная с формирования навыка разрезания по прямой сначала коротких, а затем длинных полос. Учит детей составлять из полос изображения разных предметов (забор, скамейка, лесенка, дерево, кустик и другое). Учит детей вырезать круглые формы из квадрата и овальные из прямоугольника путем скругления углов; использовать этот прием для изображения в аппликации овощей, фруктов, ягод, цветов и тому подобное. Педагог продолжает расширять количество изображаемых в аппликации предметов (птицы, животные, цветы, насекомые, дома, как реальные, так и воображаемые) из готовых форм. Учит детей преобразовывать эти формы, разрезая их на две или четыре части (круг - на полукруги, четверти; квадрат - на треугольники и так далее). Закрепляет у детей навыки аккуратного вырезывания и наклеивания. Педагог поощряет проявление активности и творчества.

3. Конструктивная деятельность.

1) Педагог продолжает развивать у детей способность различать и называть строительные детали (куб, пластина, кирпичик, брусок); учит использовать их с учётом конструктивных свойств (устойчивость, форма, величина).

2) Педагог развивает у детей умение устанавливать ассоциативные связи, предлагая вспомнить, какие похожие сооружения дети видели. Учит анализировать образец постройки: выделять основные части, различать и соотносить их по величине и форме, устанавливать пространственное расположение этих частей относительно друг друга (в домах - стены, верху-перекрытие, крыша; в автомобиле - кабина, кузов и так далее).

3) Педагог побуждает детей создавать постройки разной конструктивной сложности (гараж для нескольких автомашин, дом в 2-3 этажа, широкий мост для проезда автомобилей или поездов, идущих в двух направлениях и другое). Развивает у детей умение использовать в сюжетно-

ролевой игре постройки из строительного материала. Учит детей самостоятельно измерять постройки (по высоте, длине и ширине), соблюдать заданный педагогом принцип конструкции (построй такой же домик, но высокий). Учит детей сооружать постройки из крупного и мелкого строительного материала, использовать детали разного цвета для создания и украшения построек.

4) Педагог учит детей договариваться о том, что они будут строить, распределять между собой материал, согласовывать действия и совместными усилиями достигать результат.

5) Педагог обучает детей конструированию из бумаги: сгибать прямоугольный лист бумаги пополам, совмещая стороны и углы (альбом, флажки для украшения участка, поздравительная открытка), приклеивать к основной форме детали (к дому - окна, двери, трубу; к автобусу - колеса; к стулу - спинку). Приобщает детей к изготовлению поделок из природного материала: коры, веток, листьев, шишек, каштанов, ореховой скорлупы, соломы (лодочки, ёжики и так далее). Учит детей использовать для закрепления частей клей, пластилин; применять в поделках катушки, коробки разной величины и другие предметы.

4. Музыкальная деятельность.

1) Слушание: педагог формирует навыки культуры слушания музыки (не отвлекаться, дослушивать произведение до конца); педагог знакомит детей с биографиями и творчеством русских и зарубежных композиторов, о истории создания оркестра, о истории развития музыки, о музыкальных инструментах; учит детей чувствовать характер музыки, узнавать знакомые произведения, высказывать свои впечатления о прослушанном; учит детей замечать выразительные средства музыкального произведения: тихо, громко, медленно, быстро; развивает у детей способность различать звуки по высоте (высокий, низкий в пределах сексты, септумы); педагог учит детей выражать полученные впечатления с помощью слова, движения, пантомимы.

2) Пение: педагог учит детей выразительному пению, формирует умение петь протяжно, подвижно, согласованно (в пределах ре - си первой октавы); развивает у детей умение брать дыхание между короткими музыкальными фразами; формирует у детей умение петь мелодию чисто, смягчать концы фраз, четко произносить слова, петь выразительно, передавая характер музыки; учит детей петь с инструментальным сопровождением и без него (с помощью педагога).

3) Песенное творчество: педагог учит детей самостоятельно сочинять мелодию колыбельной песни и отвечать на музыкальные вопросы ("Как тебя зовут?", "Что ты хочешь, кошечка?", "Где ты?"); формирует у детей умение импровизировать мелодии на заданный текст.

4) Музыкально-ритмические движения: педагог продолжает формировать у детей навык ритмичного движения в соответствии с характером музыки; учит детей самостоятельно менять движения в соответствии с двух- и трехчастной формой музыки; совершенствует танцевальные движения детей: прямой галоп, пружинка, кружение по одному и в парах; учит детей двигаться в парах по кругу в танцах и хороводах, ставить ногу на носок и на пятку, ритмично хлопать в ладоши, выполнять простейшие перестроения (из круга в рассыпную и обратно), подскоки; продолжает совершенствовать у детей навыки основных движений (ходьба: "торжественная", спокойная, "таинственная"; бег: легкий, стремительный).

5) Развитие танцевально-игрового творчества: педагог способствует у детей развитию эмоционально-образного исполнения музыкально-игровых упражнений (кружатся листочки, падают снежинки) и сенок, используя мимику и пантомиму (зайка веселый и грустный, хитрая лисичка, сердитый

волк и так далее); учит детей инсценированию песен и постановке небольших музыкальных спектаклей.

б) Игра на детских музыкальных инструментах:

педагог формирует у детей умение подыгрывать простейшие мелодии на деревянных ложках, погремушках, барабане, металлофоне;

способствует реализации музыкальных способностей ребёнка в повседневной жизни и различных видах досуговой деятельности (праздники, развлечения и другое).

5. Театрализованная деятельность.

Педагог продолжает развивать и поддерживать интерес детей к театрализованной игре путем приобретения более сложных игровых умений и навыков (способность передавать художественный образ, следить за развитием и взаимодействием персонажей). Организует с детьми игровые этюды для развития восприятия, воображения, внимания, мышления. Педагог учит детей разыгрывать простые представления на основе знакомого литературного и сказочного сюжета; использовать для воплощения образа известные выразительные средства (интонацию, мимику, жест). Учит чувствовать и понимать эмоциональное состояние героя, вступать в ролевое взаимодействие с другими персонажами. Развивает навык режиссерской игры, создавая для этого специальные условия (место, материалы, атрибуты). Побуждает детей использовать в театрализованных играх образные игрушки и различные виды театра (бибабо, настольный, плоскостной). Педагог формирует у детей умение использовать в театрализованных играх образные игрушки, самостоятельно вылепленные фигурки из глины, пластмассы, пластилина. Поощряет проявление инициативы и самостоятельности в выборе роли, сюжета, средств перевоплощения; предоставляет возможность для экспериментирования при создании одного и того же образа. Учит чувствовать и понимать эмоциональное состояние героя, вступать в ролевое взаимодействие с другими персонажами. Способствует разностороннему развитию детей в театрализованной деятельности путем прослеживания количества и характера исполняемых каждым ребёнком ролей. Педагог продолжает использовать возможности педагогического театра (взрослых) для накопления эмоционально-чувственного опыта, понимания детьми комплекса выразительных средств, применяемых в спектакле.

6. Культурно-досуговая деятельность.

Педагог развивает умение детей организовывать свой досуг с пользой. Осуществляет патриотическое и нравственное воспитание, приобщает к художественной культуре, эстетико-эмоциональному творчеству. Побуждает к самостоятельной организации выбранного вида деятельности (художественной, познавательной, музыкальной и другое). Вовлекает детей в процесс подготовки к развлечениям (концерт, кукольный спектакль, вечер загадок и прочее). Знакомит с традициями и культурой народов страны, воспитывает чувство гордости за свою страну (населенный пункт). Приобщает к праздничной культуре, развивает желание принимать участие в праздниках (календарных, государственных, народных). Развивает творческие способности. Активизирует желание посещать творческие объединения дополнительного образования. Педагог развивает индивидуальные творческие способности и художественные наклонности детей. Педагог привлекает детей к процессу подготовки разных видов развлечений; формирует желание участвовать в кукольном спектакле, музыкальных и литературных композициях, концертах. В процессе организации и проведения развлечений педагог заботится о формировании потребности заниматься интересным и содержательным делом.

5-6 лет

ЗАДАЧИ:

1) приобщение к искусству:

- продолжать развивать эстетическое восприятие, эстетические чувства, эмоции, эстетический вкус, интерес к искусству; умение наблюдать и оценивать прекрасное в окружающей действительности, природе;
- развивать эмоциональный отклик на проявления красоты в окружающем мире, произведениях искусства и собственных творческих работах; способствовать освоению эстетических оценок, суждений;
- формировать духовно-нравственные качества, в процессе ознакомления с различными видами искусства духовно-нравственного содержания;
- формировать бережное отношение к произведениям искусства;
- активизировать проявление эстетического отношения к окружающему миру (искусству, природе, предметам быта, игрушкам, социальным явлениям);
- развивать эстетические интересы, эстетические предпочтения, желание познавать искусство и осваивать изобразительную и музыкальную деятельность;
- продолжать развивать у детей стремление к познанию культурных традиций своего народа через творческую деятельность;
- продолжать формировать умение выделять, называть, группировать произведения по видам искусства (литература, музыка, изобразительное искусство, архитектура, балет, театр, цирк, фотография);
- продолжать знакомить детей с жанрами изобразительного и музыкального искусства; продолжать знакомить детей с архитектурой;
- расширять представления детей о народном искусстве, музыкальном фольклоре, художественных промыслах; развивать интерес к участию в фольклорных праздниках;
- продолжать формировать умение выделять и использовать в своей изобразительной, музыкальной, театрализованной деятельности средства выразительности разных видов искусства, знать и называть материалы для разных видов художественной деятельности;
- уметь называть вид художественной деятельности, профессию и людей, которые работают в том или ином виде искусства;
- поддерживать личностные проявления детей в процессе освоения искусства и собственной творческой деятельности: самостоятельность, инициативность, индивидуальность, творчество.
- организовать посещение выставки, театра, музея, цирка;

2) изобразительная деятельность:

- продолжать развивать интерес детей к изобразительной деятельности;
- развивать художественно-творческих способностей в продуктивных видах детской деятельности;
- обогащать у детей сенсорный опыт, развивая органы восприятия: зрение, слух, обоняние, осязание, вкус;
- закреплять у детей знания об основных формах предметов и объектов природы;
- развивать у детей эстетическое восприятие, желание созерцать красоту окружающего мира;
- в процессе восприятия предметов и явлений развивать у детей мыслительные операции: анализ, сравнение, уподобление (на что похоже), установление сходства и различия предметов и их частей, выделение общего и единичного, характерных признаков, обобщение;
- формировать умение у детей передавать в изображении не только

основные свойства предметов (форма, величина, цвет), но и характерные детали, соотношение предметов и их частей по величине, высоте, расположению относительно друг друга;

- совершенствовать у детей изобразительные навыки и умения, формировать художественно-творческие способности;

- развивать у детей чувство формы, цвета, пропорций;

- поддерживать у детей стремление самостоятельно сочетать знакомые техники, помогать осваивать новые, по собственной инициативе объединять разные способы изображения;

- обогащать содержание изобразительной деятельности в соответствии с задачами познавательного и социального развития детей;

- инициировать выбор сюжетов о семье, жизни в ДОО, а также о бытовых, общественных и природных явлениях (воскресный день в семье, группа на прогулке, профессии близких взрослых, любимые праздники, средства связи в их атрибутом воплощении, ферма, зоопарк, лес, луг, аквариум, герои и эпизоды из любимых сказок и мультфильмов);

- продолжать знакомить детей с народным декоративно-прикладным искусством (Городецкая роспись, Полховско-майданская роспись, Гжельская роспись), расширять представления о народных игрушках (городецкая игрушка, богородская игрушка, матрешка, бирюльки);

- развивать декоративное творчество детей (в том числе коллективное);

- поощрять детей воплощать в художественной форме свои представления, переживания, чувства, мысли; поддерживать личностное творческое начало;

- формировать у детей умение организовывать свое рабочее место, готовить все необходимое для занятий; работать аккуратно, экономно расходовать материалы, сохранять рабочее место в чистоте, по окончании работы приводить его в порядок;

3) конструктивная деятельность:

- продолжать развивать умение детей устанавливать связь между создаваемыми постройками и тем, что они видят в окружающей жизни; создавать разнообразные постройки и конструкции;

- поощрять у детей самостоятельность, творчество, инициативу, дружелюбие;

4) музыкальная деятельность:

- продолжать формировать у детей эстетическое восприятие музыки, умение различать жанры музыкальных произведений (песня, танец, марш);

- развивать у детей музыкальную память, умение различать на слух звуки по высоте, музыкальные инструменты;

- формировать у детей музыкальную культуру на основе знакомства с классической, народной и современной музыкой; накапливать представления о жизни и творчестве композиторов;

- продолжать развивать у детей интерес и любовь к музыке, музыкальную отзывчивость на нее;

- продолжать развивать у детей музыкальные способности детей: звуковысотный, ритмический, тембровый, динамический слух;

- развивать у детей умение творческой интерпретации музыки разными средствами художественной выразительности;

- способствовать дальнейшему развитию у детей навыков пения, движений под музыку, игры и импровизации мелодий на детских музыкальных инструментах; творческой активности детей;

- развивать у детей умение сотрудничества в коллективной музыкальной деятельности;

5) театрализованная деятельность:

- знакомить детей с различными видами театрального искусства (кукольный театр, балет, опера и прочее);
- знакомить детей с театральной терминологией (акт, актер, антракт, кулисы и так далее);
- развивать интерес к сценическому искусству;
- создавать атмосферу творческого выбора и инициативы для каждого ребёнка;
- развивать личностные качества (коммуникативные навыки, партнерские взаимоотношения);
- воспитывать доброжелательность и контактность в отношениях со сверстниками;
- развивать навыки действий с воображаемыми предметами;
- способствовать развитию навыков передачи образа различными способами (речь, мимика, жест, пантомима и прочее);
- создавать условия для показа результатов творческой деятельности, поддерживать инициативу изготовления декораций, элементов костюмов и атрибутов;

б) культурно-досуговая деятельность:

- развивать желание организовывать свободное время с интересом и пользой. Формировать основы досуговой культуры во время игр, творчества, прогулки и прочее;
- создавать условия для проявления культурных потребностей и интересов, а также их использования в организации своего досуга;
- формировать понятия праздничный и будний день, понимать их различия;
- знакомить с историей возникновения праздников, воспитывать бережное отношение к народным праздничным традициям и обычаям;
- развивать интерес к участию в праздничных программах и вызывать желание принимать участие в подготовке помещений к ним (украшение флажками, гирляндами, цветами и прочее);
- формировать внимание и отзывчивость к окружающим людям во время праздничных мероприятий (поздравлять, приглашать на праздник, готовить подарки и прочее);
- воспитывать интерес к народной культуре, продолжать знакомить с традициями народов страны; воспитывать интерес и желание участвовать в народных праздниках и развлечениях;
- поддерживать интерес к участию в творческих объединениях дополнительного образования в ДОО и вне её.

СОДЕРЖАНИЕ ОБРАЗОВАТЕЛЬНОЙ ДЕЯТЕЛЬНОСТИ

1. Приобщение к искусству.

1) Педагог продолжает формировать у детей интерес к музыке, живописи, народному искусству, воспитывать бережное отношение к произведениям искусства. Развивает у детей эстетические чувства, эмоции, эстетический вкус, эстетическое восприятие произведений искусства, формирует умение выделять их выразительные средства. Учит соотносить художественный образ и средства выразительности, характеризующие его в разных видах искусства, подбирать материал и пособия для самостоятельной художественной деятельности. Формирует у детей умение выделять, называть, группировать произведения по видам искусства: литература, музыка, изобразительное искусство, архитектура, театр, цирк.

2) Педагог продолжает развивать у детей стремление к познанию культурных традиций через творческую деятельность (изобразительную, музыкальную, театрализованную, культурно-досуговую).

3) Педагог формирует духовно-нравственные качества в процессе ознакомления с различными видами искусства духовно-нравственного содержания;

4) Педагог продолжает знакомить детей (без запоминания) с видами изобразительного искусства: графика, декоративно-прикладное искусство, живопись, скульптура, фотоискусство. Педагог продолжает знакомить детей с основными жанрами изобразительного искусства: натюрморт, пейзаж, портрет. Формирует у детей умение выделять и использовать в своей изобразительной, музыкальной, театрализованной деятельности средства выразительности разных видов искусства, называть материалы для разных видов художественной деятельности.

5) Педагог знакомит детей с произведениями живописи (И.И. Шишкин, И.И. Левитан, В.А. Серов, И.Э. Грабарь, П.П. Кончаловский и другими), изображением родной природы в картинах художников. Расширяет представления о графике (ее выразительных средствах). Знакомит с творчеством художников-иллюстраторов детских книг (Ю.А. Васнецов, Е.М. Рачев, Е.И. Чарушин, И.Я. Билибин и другие). Знакомит с творчеством русских и зарубежных композиторов, а также детских композиторов-песенников (И.С. Бах, В.А. Моцарт, П.И. Чайковский, М.И. Глинка, С.С. Прокофьев, В.Я. Шаинский и другими).

6) Педагог продолжает знакомить детей с архитектурой. Закрепляет у детей знания о том, что существуют различные по назначению здания: жилые дома, магазины, театры, кинотеатры и другое. Обращает внимание детей на сходства и различия архитектурных сооружений одинакового назначения: форма, пропорции (высота, длина, украшения - декор и так далее). Подводит детей к пониманию зависимости конструкции здания от его назначения: жилой дом, театр, храм и так далее. Развивает у детей наблюдательность, учит внимательно рассматривать здания, замечать их характерные особенности, разнообразие пропорций, конструкций, украшающих деталей. При чтении литературных произведений, сказок обращает внимание детей на описание сказочных домиков (теремок, рукавичка, избушка на курьих ножках), дворцов.

7) Расширяет представления детей о народном искусстве, фольклоре, музыке и художественных промыслах. Педагог знакомит детей с видами и жанрами фольклора. Поощряет участие детей в фольклорных развлечениях и праздниках.

8) Педагог поощряет активное участие детей в художественной деятельности как по собственному желанию, так и под руководством взрослых.

9) Педагог расширяет представления детей о творческих профессиях, их значении, особенностях: художник, композитор, музыкант, актер, артист балета и другие. Педагог закрепляет и расширяет знания детей о телевидении, музеях, театре, цирке, кино, библиотеке; формирует желание посещать их.

2. Изобразительная деятельность.

1) Педагог продолжает развивать интерес детей к изобразительной деятельности. Выявляет задатки у детей и развивает на их основе художественно-творческие способности в продуктивных видах детской деятельности. Педагог обогащает сенсорный опыт детей; закрепляет знания об основных формах предметов и объектов природы. Развивает у детей эстетическое восприятие, учит созерцать красоту окружающего мира. Развивает у детей способность наблюдать, всматриваться (вслушиваться) в явления и объекты природы, замечать их изменения (например, как изменяются форма и цвет медленно плывущих облаков, как постепенно

раскрывается утром и закрывается вечером венчик цветка, как изменяется освещение предметов на солнце и в тени). В процессе восприятия предметов и явлений развивает у детей мыслительные операции: анализ, сравнение, уподобление (на что похоже), установление сходства и различия предметов и их частей, выделение общего и единичного, характерных признаков, обобщения. Развивает у детей чувство формы, цвета, пропорций, учит передавать в изображении основные свойства предметов (форма, величина, цвет), характерные детали, соотношение предметов и их частей по величине, высоте, расположению относительно друг друга. Педагог продолжает совершенствовать умение детей рассматривать работы (рисунки, лепку, аппликации), радоваться достигнутому результату, замечать и выделять выразительные решения изображений.

Предметное рисование: педагог продолжает совершенствовать у детей умение передавать в рисунке образы предметов, объектов, персонажей сказок, литературных произведений. Обращает внимание детей на отличия предметов по форме, величине, пропорциям частей; побуждает их передавать эти отличия в рисунках. Учит передавать положение предметов в пространстве на листе бумаги, обращает внимание детей на то, что предметы могут по-разному располагаться на плоскости (стоять, лежать, менять положение: живые существа могут двигаться, менять позы, дерево в ветреный день - наклоняться и так далее). Учит детей передавать движения фигур. Способствует у детей овладению композиционным умениям: учит располагать предмет на листе с учётом его пропорций (если предмет вытянут в высоту, располагать его на листе по вертикали; если он вытянут в ширину, например, не очень высокий, но длинный дом, располагать его по горизонтали). Закрепляет у детей способы и приемы рисования различными изобразительными материалами (цветные карандаши, гуашь, акварель, цветные мелки, пастель, сангина, угольный карандаш, фломастеры, разнообразные кисти и тому подобное). Выбатывает у детей навыки рисования контура предмета простым карандашом с легким нажимом на него, чтобы при последующем закрашивании изображения не оставалось жестких, грубых линий, пачкающих рисунок.

Педагог учит детей рисовать акварелью в соответствии с её спецификой (прозрачностью и легкостью цвета, плавностью перехода одного цвета в другой). Учит рисовать кистью разными способами: широкие линии - всем ворсом, тонкие - концом кисти; наносить мазки, прикладывая кисть всем ворсом к бумаге, рисовать концом кисти мелкие пятнышки. Педагог закрепляет знания детей об уже известных цветах, знакомит с новыми цветами (фиолетовый) и оттенками (голубой, розовый, темно-зеленый, сиреневый), развивать чувство цвета. Учит детей смешивать краски для получения новых цветов и оттенков (при рисовании гуашью) и высветлять цвет, добавляя в краску воду (при рисовании акварелью). При рисовании карандашами учит передавать оттенки цвета, регулируя нажим на карандаш. В карандашном исполнении дети могут, регулируя нажим, передать до трех оттенков цвета.

Сюжетное рисование: педагог учит детей создавать сюжетные композиции на темы окружающей жизни и на темы литературных произведений ("Кого встретил Колобок", "Два жадных медвежонка", "Где обедал воробей?" и другие). Развивает у детей композиционные умения, учит располагать изображения на полосе внизу листа, по всему листу. Обращает внимание детей на соотношение по величине разных предметов в сюжете (дома большие, деревья высокие и низкие; люди меньше домов, но больше растущих на лугу цветов). Педагог учит располагать на рисунке предметы так, чтобы они загоразживали друг друга (растущие перед домом деревья и

частично его загороживающие и тому подобное).

Декоративное рисование: педагог продолжает знакомить детей с изделиями народных промыслов, закрепляет и углубляет знания о дымковской и филимоновской игрушках и их росписи; предлагает создавать изображения по мотивам народной декоративной росписи, знакомит с её цветовым строем и элементами композиции, поощряет детей за разнообразие используемых элементов. Продолжает знакомить детей с городецкой росписью, её цветовым решением, спецификой создания декоративных цветов (как правило, не чистых тонов, а оттенков), учит использовать для украшения оживки. Продолжает знакомить детей с росписью Полхов-Майдана. Педагог включает городецкую и полхов-майданскую роспись в творческую работу детей, помогает осваивать специфику этих видов росписи. Знакомит детей с региональным (местным) декоративным искусством. Учит детей составлять узоры по мотивам городецкой, полхов-майданской, гжельской росписи: знакомит с характерными элементами (бутоны, цветы, листья, травка, усики, завитки, оживки). Педагог учит создавать узоры на листах в форме народного изделия (поднос, солонка, чашка, розетка и другое). Для развития творчества в декоративной деятельности, педагог учит детей использовать декоративные ткани, предоставляя детям бумагу в форме одежды и головных уборов (кокошник, платок, свитер и другое), предметов быта (салфетка, полотенце), учит ритмично располагать узор. Педагог предлагает детям расписывать бумажные силуэты и объемные фигуры.

2) Лепка:

педагог продолжает знакомить детей с особенностями лепки из глины, пластилина и пластической массы. Развивает у детей умение лепить с натуры и по представлению знакомые предметы (овощи, фрукты, грибы, посуда, игрушки); передавать их характерные особенности. Педагог продолжает формировать умение у детей лепить посуду из целого куска глины и пластилина ленточным способом. Закрепляет у детей умение лепить предметы пластическим, конструктивным и комбинированным способами. Учит сглаживать поверхность формы, делать предметы устойчивыми. Учит детей передавать в лепке выразительность образа, лепить фигуры человека и животных в движении, объединять небольшие группы предметов в несложные сюжеты (в коллективных композициях): "Курица с цыплятами", "Два жадных медвежонка нашли сыр", "Дети на прогулке" и другие. Формировать у детей умения лепить по представлению героев литературных произведений (Медведь и Колобок, Лиса и Зайчик, Машенька и Медведь и тому подобное). Педагог развивает у детей творчество, инициативу. Продолжает формировать у детей умение лепить мелкие детали; пользуясь стекой, наносить рисунок чешуек у рыбки, обозначать глаза, шерсть животного, перышки птицы, узор, складки на одежде людей и тому подобное. Продолжает формировать у детей технические умения и навыки работы с разнообразными материалами для лепки; побуждает использовать дополнительные материалы (косточки, зернышки, бусинки и так далее). Педагог закрепляет у детей навыки аккуратной лепки. Закрепляет у детей навык тщательно мыть руки по окончании лепки.

Декоративная лепка: педагог продолжает знакомить детей с особенностями декоративной лепки. Формирует у детей интерес и эстетическое отношение к предметам народного декоративно-прикладного искусства. Учит детей лепить птиц, животных, людей по типу народных игрушек (дымковской, филимоновской, каргопольской и другие). Формирует у детей умение украшать узорами предметы декоративного искусства. Учит детей расписывать изделия гуашью, украшать их наклепками и углубленным

рельефом, использовать стеку. Педагог учит детей обмакивать пальцы в воду, чтобы сгладить неровности вылепленного изображения, когда это необходимо для передачи образа.

3) Аппликация:

педагог закрепляет умение детей создавать изображения (разрезать бумагу на короткие и длинные полоски; вырезать круги из квадратов, овалы из прямоугольников, преобразовывать одни геометрические фигуры в другие: квадрат - в два - четыре треугольника, прямоугольник - в полоски, квадраты или маленькие прямоугольники), создавать из этих фигур изображения разных предметов или декоративные композиции. Учит детей вырезать одинаковые фигуры или их детали из бумаги, сложенной гармошкой, а симметричные изображения - из бумаги, сложенной пополам (стакан, ваза, цветок и другое). С целью создания выразительного образа, педагог учит детей приему обрывания. Побуждает детей создавать предметные и сюжетные композиции, дополнять их деталями, обогащающими изображения. Педагог формирует у детей аккуратное и бережное отношение к материалам.

4) Прикладное творчество:

педагог совершенствует у детей умение работать с бумагой: сгибать лист вчетверо в разных направлениях; работать по готовой выкройке (шапочка, лодочка, домик, кошелек). Закрепляет у детей умение создавать из бумаги объемные фигуры: делить квадратный лист на несколько равных частей, сглаживать сгибы, надрезать по сгибам (домик, корзинка, кубик). Закрепляет умение детей делать игрушки, сувениры из природного материала (шишки, ветки, ягоды) и других материалов (катушки, проволока в цветной обмотке, пустые коробки и другое), прочно соединяя части. Формирует умение самостоятельно создавать игрушки для сюжетно-ролевых игр (флажки, сумочки, шапочки, салфетки и другое); сувениры для родителей (законных представителей), сотрудников ДОО, елочные украшения. Педагог привлекает детей к изготовлению пособий для занятий и самостоятельной деятельности (коробки, счетный материал), ремонту книг, настольно-печатных игр. Закрепляет умение детей экономно и рационально расходовать материалы.

3. Конструктивная деятельность.

Педагог учит детей выделять основные части и характерные детали конструкций. Помогает детям анализировать сделанные педагогом поделки и постройки; на основе анализа находить конструктивные решения и планировать создание собственной постройки. Знакомит детей с новыми деталями: разнообразными по форме и величине пластинами, брусками, цилиндрами, конусами и другое. Учит детей заменять одни детали другими. Педагог формирует у детей умение создавать различные по величине и конструкции постройки одного и того же объекта. Учит детей строить по рисунку, самостоятельно подбирать необходимый строительный материал. Продолжает развивать у детей умение работать коллективно, объединять свои поделки в соответствии с общим замыслом, договариваться, кто какую часть работы будет выполнять.

4. Музыкальная деятельность.

1) Слушание: педагог учит детей различать жанры музыкальных произведений (песня, танец, марш). Совершенствует у детей музыкальную память через узнавание мелодий по отдельным фрагментам произведения (вступление, заключение, музыкальная фраза). Развивает у детей навык различения звуков по высоте в пределах квинты, звучания музыкальных инструментов (клавишно-ударные и струнные: фортепиано, скрипка, виолончель, балалайка). Знакомит с творчеством некоторых композиторов.

2) Пение: педагог формирует у детей певческие навыки, умение петь легким звуком в диапазоне от "ре" первой октавы до "до" второй октавы, брать дыхание перед началом песни, между музыкальными фразами, произносить отчетливо слова, своевременно начинать и заканчивать песню, эмоционально передавать характер мелодии, петь умеренно, громко и тихо. Способствует развитию у детей навыков сольного пения, с музыкальным сопровождением и без него. Педагог содействует проявлению у детей самостоятельности и творческому исполнению песен разного характера. Развивает у детей песенный музыкальный вкус.

3) Песенное творчество: педагог учит детей импровизировать мелодию на заданный текст. Учит детей сочинять мелодии различного характера: ласковую колыбельную, задорный или бодрый марш, плавный вальс, веселую плясовую.

4) Музыкально-ритмические движения: педагог развивает у детей чувство ритма, умение передавать через движения характер музыки, её эмоционально-образное содержание. Учит детей свободно ориентироваться в пространстве, выполнять простейшие перестроения, самостоятельно переходить от умеренного к быстрому или медленному темпу, менять движения в соответствии с музыкальными фразами. Педагог способствует у детей формированию навыков исполнения танцевальных движений (поочередное выбрасывание ног вперед в прыжке; приставной шаг с приседанием, с продвижением вперед, кружение; приседание с выставлением ноги вперед). Знакомит детей с русским хороводом, пляской, а также с танцами других народов. Продолжает развивать у детей навыки инсценирования песен; учит изображать сказочных животных и птиц (лошадка, коза, лиса, медведь, заяц, журавль, ворон и другие) в разных игровых ситуациях.

5) Музыкально-игровое и танцевальное творчество: педагог развивает у детей танцевальное творчество; помогает придумывать движения к пляскам, танцам, составлять композицию танца, проявляя самостоятельность в творчестве. Учит детей самостоятельно придумывать движения, отражающие содержание песни. Побуждает детей к инсценированию содержания песен, хороводов.

6) Игра на детских музыкальных инструментах: педагог учит детей исполнять простейшие мелодии на детских музыкальных инструментах; знакомые песенки индивидуально и небольшими группами, соблюдая при этом общую динамику и темп. Развивает творчество детей, побуждает их к активным самостоятельным действиям.

Педагог активизирует использование детьми различных видов музыки в повседневной жизни и различных видах досуговой деятельности для реализации музыкальных способностей ребёнка.

5. Театрализованная деятельность.

Педагог продолжает знакомить детей с различными видами театрального искусства (кукольный театр, балет, опера и прочее); расширяет представления детей в области театральной терминологии (акт, актер, антракт, кулисы и так далее). Способствует развитию интереса к сценическому искусству, создает атмосферу творческого выбора и инициативы для каждого ребёнка, поддерживает различные творческие группы детей. Развивает личностные качества (коммуникативные навыки, партнёрские взаимоотношения). Способствует развитию навыков передачи образа различными способами (речь, мимика, жест, пантомима и прочее). Создает условия для показа результатов творческой деятельности, поддерживает инициативу изготовления декораций, элементов костюмов и атрибутов.

6. Культурно-досуговая деятельность.

Педагог развивает желание детей проводить свободное время с интересом и пользой, реализуя собственные творческие потребности (чтение книг, рисование, пение и так далее). Формирует у детей основы праздничной культуры. Знакомит с историей возникновения праздников, учит бережно относиться к народным праздничным традициям и обычаям. Поддерживает желание участвовать в оформлении помещений к празднику. Формирует внимание и отзывчивость ко всем участникам праздничного действия (сверстники, педагоги, гости). Педагог знакомит с русскими народными традициями, а также с обычаями других народов страны. Поощряет желание участвовать в народных праздниках и развлечениях.

6-8 лет

ЗАДАЧИ:

1) приобщение к искусству:

- продолжать развивать у детей интерес к искусству, эстетический вкус; формировать у детей предпочтения в области музыкальной, изобразительной, театрализованной деятельности;
- воспитывать уважительное отношение и чувство гордости за свою страну, в процессе ознакомления с разными видами искусства;
- закреплять знания детей о видах искусства (изобразительное, декоративно-прикладное искусство, музыка, архитектура, театр, танец, кино, цирк);
- формировать у детей духовно-нравственные качества и чувства сопричастности к культурному наследию, традициям своего народа в процессе ознакомления с различными видами и жанрами искусства;
- формировать чувство патриотизма и гражданственности в процессе ознакомления с различными произведениями музыки, изобразительного искусства гражданственно-патриотического содержания;
- формировать гуманное отношение к людям и окружающей природе;
- формировать духовно-нравственное отношение и чувство сопричастности к культурному наследию своего народа;
- закреплять у детей знания об искусстве как виде творческой деятельности людей;
- помогать детям различать народное и профессиональное искусство;
- формировать у детей основы художественной культуры;
- расширять знания детей об изобразительном искусстве, музыке, театре;
- расширять знания детей о творчестве известных художников и композиторов;
- расширять знания детей о творческой деятельности, её особенностях; называть виды художественной деятельности, профессию деятеля искусства;
- организовать посещение выставки, театра, музея, цирка (совместно с родителями (законными представителями));

2) изобразительная деятельность:

- формировать у детей устойчивый интерес к изобразительной деятельности;
- развивать художественный вкус, творческое воображение, наблюдательность и любознательность;
- обогащать у детей сенсорный опыт, включать в процесс ознакомления с предметами движения рук по предмету;
- продолжать развивать у детей образное эстетическое восприятие, образные представления, формировать эстетические суждения; аргументированно и развернуто оценивать изображения, созданные как самим ребёнком, так и его сверстниками, обращая внимание на обязательность доброжелательного и уважительного отношения к работам

товарищей;

- показывать детям, чем отличаются одни произведения искусства от других как по тематике, так и по средствам выразительности; называть, к каким видам и жанрам изобразительного искусства они относятся, обсуждать их содержание, поощрять индивидуальные оценки детьми этих произведений;

- формировать у детей эстетическое отношение к предметам и явлениям окружающего мира, произведениям искусства, к художественно-творческой деятельности;

- воспитывать самостоятельность; активно и творчески применять ранее усвоенные способы изображения в рисовании, лепке и аппликации, используя выразительные средства;

- создавать условия для свободного, самостоятельного, разнопланового экспериментирования с художественными материалами;

- поощрять стремление детей сделать свое произведение красивым, содержательным, выразительным;

- поощрять стремление детей делать самостоятельный выбор, помогать другому, уважать и понимать потребности другого человека, бережно относиться к продуктам его труда;

- продолжать учить детей рисовать с натуры; развивать аналитические способности, умение сравнивать предметы между собой, выделять особенности каждого предмета; совершенствовать умение изображать предметы, передавая их форму, величину, строение, пропорции, цвет, композицию;

- развивать художественно-творческие способности детей в изобразительной деятельности;

- продолжать развивать у детей коллективное творчество;

- воспитывать у детей стремление действовать согласованно, договариваться о том, кто какую часть работы будет выполнять, как отдельные изображения будут объединяться в общую картину;

- формировать у детей умение замечать недостатки своих работ и исправлять их; вносить дополнения для достижения большей выразительности создаваемого образа;

- организовывать участие детей в создании индивидуальных творческих работ и тематических композиций к праздничным утренникам и развлечениям, художественных проектах);

3) конструктивная деятельность:

- формировать умение у детей видеть конструкцию объекта и анализировать её основные части, их функциональное назначение;

- закреплять у детей навыки коллективной работы: умение распределять обязанности, работать в соответствии с общим замыслом, не мешая друг другу;

- развивать у детей интерес к конструктивной деятельности;

- знакомить детей с различными видами конструкторов;

- знакомить детей с профессиями дизайнера, конструктора, архитектора, строителя и прочее;

- развивать у детей художественно-творческие способности и самостоятельную творческую конструктивную деятельность детей;

4) музыкальная деятельность:

- воспитывать гражданско-патриотические чувства через изучение Государственного гимна Российской Федерации;

- продолжать приобщать детей к музыкальной культуре, воспитывать музыкально-эстетический вкус;

- развивать детское музыкально-художественное творчество,

реализация самостоятельной творческой деятельности детей; удовлетворение потребности в самовыражении;

- развивать у детей музыкальные способности: поэтический и музыкальный слух, чувство ритма, музыкальную память;
- продолжать обогащать музыкальные впечатления детей, вызывать яркий эмоциональный отклик при восприятии музыки разного характера;
- формирование у детей основы художественно-эстетического восприятия мира, становление эстетического и эмоционально-нравственного отношения к отражению окружающей действительности в музыке;
- совершенствовать у детей звуковысотный, ритмический, тембровый и динамический слух; способствовать дальнейшему формированию певческого голоса;
- развивать у детей навык движения под музыку;
- обучать детей игре на детских музыкальных инструментах;
- знакомить детей с элементарными музыкальными понятиями;
- формировать у детей умение использовать полученные знания и навыки в быту и на досуге;

5) театрализованная деятельность:

- продолжать приобщение детей к театральному искусству через знакомство с историей театра, его жанрами, устройством и профессиями;
- продолжать знакомить детей с разными видами театрализованной деятельности;
- развивать у детей умение создавать по предложенной схеме и словесной инструкции декорации и персонажей из различных материалов (бумага, ткань, бросового материала и прочее);
- продолжать развивать у детей умение передавать особенности характера персонажа с помощью мимики, жеста, движения и интонационно-образной речи;
- продолжать развивать навыки кукловодства в различных театральных системах (перчаточными, тростевыми, марионеткам и так далее);
- формировать умение согласовывать свои действия с партнерами, приучать правильно оценивать действия персонажей в спектакле;
- поощрять желание разыгрывать в творческих театральных, режиссерских играх и играх драматизациях сюжетов сказок, литературных произведений, внесение в них изменений и придумывание новых сюжетных линий, введение новых персонажей, действий;
- поощрять способность творчески передавать образ в играх драматизациях, спектаклях;

6) культурно-досуговая деятельность:

- продолжать формировать интерес к полезной деятельности в свободное время (отдых, творчество, самообразование);
- развивать желание участвовать в подготовке и участии в развлечениях, соблюдать культуру общения (доброжелательность, отзывчивость, такт, уважение);
- расширять представления о праздничной культуре народов России, поддерживать желание использовать полученные ранее знания и навыки в праздничных мероприятиях (календарных, государственных, народных);
- воспитывать уважительное отношение к своей стране в ходе предпраздничной подготовки;
- формировать чувство удовлетворения от участия в коллективной досуговой деятельности;
- поощрять желание детей посещать объединения дополнительного образования различной направленности (танцевальный кружок, хор,

изостудия и прочее).

СОДЕРЖАНИЕ ОБРАЗОВАТЕЛЬНОЙ ДЕЯТЕЛЬНОСТИ

1. Приобщение к искусству.

1) Педагог продолжает развивать у детей эстетическое восприятие, художественный вкус, эстетическое отношение к окружающему, к искусству и художественной деятельности; умение самостоятельно создавать художественные образы в разных видах деятельности. Поощряет активное участие детей в художественной деятельности по собственному желанию и под руководством взрослого.

2) Педагог воспитывает гражданско-патриотические чувства средствами различных видов и жанров искусства.

3) Педагог продолжает знакомить детей с историей и видами искусства (декоративно-прикладное, изобразительное искусство, литература, музыка, архитектура, театр, танец, кино, цирк); формирует умение различать народное и профессиональное искусство.

4) Педагог воспитывает интерес к национальным и общечеловеческим ценностям, культурным традициям народа в процессе знакомства с классической и народной музыкой, с шедеврами изобразительного искусства и народным декоративно-прикладным искусством. Воспитывает любовь и бережное отношение к произведениям искусства.

5) Педагог формирует у детей основы художественной культуры, закрепляет знания об искусстве как виде творческой деятельности людей, организует посещение выставки, театра, музея, цирка (совместно с родителями (законными представителями)).

6) Педагог расширяет представления детей о творческих профессиях (художник, композитор, артист, танцор, певец, пианист, скрипач, режиссер, директор театра, архитектор и тому подобное).

7) Педагог формирует представление о значении органов чувств человека для художественной деятельности, формирует умение соотносить органы чувств с видами искусства (музыку слушают, картины рассматривают, стихи читают и слушают и так далее).

8) Педагог расширяет знания детей об основных видах изобразительного искусства (живопись, графика, скульптура), развивает художественное восприятие, расширяет первичные представления об основных живописных жанрах (портрет, пейзаж, натюрморт, батальная и жанровая живопись). Продолжает знакомить детей с произведениями живописи: И.И. Шишкин, И.И. Левитан, А.К. Саврасов, А.А. Пластов, В.М. Васнецов и другие. Расширять представления о художниках - иллюстраторах детской книги (И.Я. Билибин, Ю.А. Васнецов, В.М. Конашевич, В.В. Лебедев, Т.А. Маврина, Е.И. Чарушин и другие).

9) Педагог продолжает знакомить детей с творчеством русских композиторов (Н.А. Римский-Корсаков, П.И. Чайковский, М.И. Глинка, А.П. Бородин и другие), зарубежных композиторов (А. Вивальди, Ф. Шуберт, Э. Григ, К. Сен-Санс другие), композиторов-песенников (Г.А. Струве, А.Л. Рыбников, Г.И. Гладков, М.И. Дунаевский и другие).

10) Педагог обогащает представления детей о скульптуре малых форм, выделяя образные средства выразительности (форму, пропорции, цвет, характерные детали, позы, движения и другое). Продолжает знакомить детей с народным декоративно-прикладным искусством (гжельская, хохломская, жостовская, мезенская роспись), с керамическими изделиями, народными игрушками. Расширяет представления о разнообразии народного искусства, художественных промыслов (различные виды материалов, разные регионы страны и мира). Воспитывает интерес к искусству родного края.

11) Педагог продолжает знакомить детей с архитектурой, закрепляет и

обогащает знания детей о том, что существуют здания различного назначения (жилые дома, магазины, кинотеатры, ДОО, общеобразовательные организации и другое). Развивает умение выделять сходство и различия архитектурных сооружений одинакового назначения. Формирует умение выделять одинаковые части конструкции и особенности деталей. Знакомит детей со спецификой храмовой архитектуры: купол, арки, аркатурный пояс по периметру здания, барабан (круглая часть под куполом) и так далее. Знакомит с архитектурой с опорой на региональные особенности местности, в которой живут дети. Рассказывает детям о том, что, как и в каждом виде искусства, в архитектуре есть памятники, которые известны во всем мире: в России это Кремль, собор Василия Блаженного, Зимний дворец, Исаакиевский собор, Петергоф, памятники Золотого кольца и другие - в каждом городе свои. Развивает умения передавать в художественной деятельности образы архитектурных сооружений, сказочных построек. Поощряет стремление изображать детали построек (наличники, резной подзор по контуру крыши).

12) Педагог поощряет желание детей посещать выставки, спектакли детского театра, музея, цирка. Педагог развивает у детей умение выражать в речи свои впечатления, высказывать суждения, оценки.

2.. Изобразительная деятельность.

1) Предметное рисование: педагог совершенствует у детей умение изображать предметы по памяти и с натуры; развивает наблюдательность, способность замечать характерные особенности предметов и передавать их средствами рисунка (форма, пропорции, расположение на листе бумаги). Педагог совершенствует у детей технику изображения. Продолжает развивать у детей свободу и одновременно точность движений руки под контролем зрения, их плавность, ритмичность. Педагог расширяет набор материалов, которые дети могут использовать в рисовании (гуашь, акварель, сухая и жирная пастель, сангина, угольный карандаш и другое). Предлагает детям соединять в одном рисунке разные материалы для создания выразительного образа. Учит детей новым способам работы с уже знакомыми материалами (например, рисовать акварелью по сырому слою); разным способам создания фона для изображаемой картины: при рисовании акварелью и гуашью - до создания основного изображения; при рисовании пастелью и цветными карандашами фон может быть подготовлен как в начале, так и по завершении основного изображения. Продолжает формировать у детей умение свободно владеть карандашом при выполнении линейного рисунка, учит детей плавным поворотам руки при рисовании округлых линий, завитков в разном направлении (от веточки и от конца завитка к веточке, вертикально и горизонтально), учит детей осуществлять движение всей рукой при рисовании длинных линий, крупных форм, одними пальцами - при рисовании небольших форм и мелких деталей, коротких линий, штрихов, травки (хохлома), оживок (городец) и тому подобного. Педагог учит детей видеть красоту созданного изображения и в передаче формы, плавности, слитности линий или их тонкости, изящности, ритмичности расположения линий и пятен, равномерности закрашивания рисунка; чувствовать плавные переходы оттенков цвета, получившиеся при равномерном закрашивании и регулировании нажима на карандаш. Развивает у детей представление о разнообразии цветов и оттенков, опираясь на реальную окраску предметов, декоративную роспись, сказочные сюжеты; формирует умение создавать цвета и оттенки. Педагог постепенно подводит детей к обозначению цветов, например, включающих два оттенка (желто-зеленый, серо-голубой) или уподобленных природным (малиновый, персиковый и тому подобное). Обращает их внимание на изменчивость цвета

предметов (например, в процессе роста помидоры зеленые, а созревшие - красные). Учит детей замечать изменение цвета в природе в связи с изменением погоды (небо голубое в солнечный день и серое в пасмурный). Развивает цветовое восприятие в целях обогащения колористической гаммы рисунка. Учит детей различать оттенки цветов и передавать их в рисунке, развивает восприятие, способность наблюдать и сравнивать цвета окружающих предметов, явлений (нежно-зеленые, только что появившиеся листочки, бледно-зеленые стебли одуванчиков и их темно-зеленые листья и тому подобное). Развивает у детей художественно-творческие способности в продуктивных видах детской деятельности.

Сюжетное рисование: педагог продолжает формировать умение у детей размещать изображения на листе в соответствии с их реальным расположением (ближе или дальше от рисующего; ближе к нижнему краю листа - передний план или дальше от него - задний план); передавать различия в величине изображаемых предметов (дерево высокое, цветок ниже дерева; воробышек маленький, ворона большая и тому подобное). Формирует у детей умение строить композицию рисунка; передавать движения людей и животных, растений, склоняющихся от ветра. Продолжает формировать у детей умение передавать в рисунках, как сюжеты народных сказок, так и авторских произведений (стихотворений, сказок, рассказов); проявлять самостоятельность в выборе темы, композиционного и цветового решения.

Декоративное рисование: педагог продолжает развивать декоративное творчество детей; умение создавать узоры по мотивам народных росписей, уже знакомых детям и новых (городецкая, гжельская, хохломская, жостовская, мезенская роспись и другое). Учит детей выделять и передавать цветовую гамму народного декоративного искусства определенного вида. Закрепляет умение создавать композиции на листах бумаги разной формы, силуэтах предметов и игрушек; расписывать вылепленные детьми игрушки. Закрепляет у детей умение при составлении декоративной композиции на основе того или иного вида народного искусства использовать характерные для него элементы узора и цветовую гамму.

2) Лепка:

педагог развивает творчество детей; учит свободно использовать для создания образов предметов, объектов природы, сказочных персонажей разнообразные приемы, усвоенные ранее; умение передавать форму основной части и других частей, их пропорции, позу, характерные особенности изображаемых объектов; обрабатывать поверхность формы движениями пальцев и стекой. Продолжает формировать у детей умение передавать характерные движения человека и животных, создавать выразительные образы (птичка подняла крылышки, приготовилась лететь; козлик скачет, девочка танцует; дети делают гимнастику - коллективная композиция). Учит детей создавать скульптурные группы из двух-трех фигур, развивать чувство композиции, умение передавать пропорции предметов, их соотношение по величине, выразительность поз, движений, деталей.

Декоративная лепка: педагог продолжает развивать у детей навыки декоративной лепки; учит использовать разные способы лепки (налеп, углубленный рельеф), применять стеку. Учит при лепке из глины расписывать пластину, создавать узор стекой; создавать из глины, разноцветного пластилина предметные и сюжетные, индивидуальные и коллективные композиции.

3) Аппликация:

педагог продолжает формировать умение детей создавать предметные

и сюжетные изображения с натуры и по представлению: развивать чувство композиции (красиво располагать фигуры на листе бумаги формата, соответствующего пропорциям изображаемых предметов). Развивает у детей умение составлять узоры и декоративные композиции из геометрических и растительных элементов на листах бумаги разной формы; изображать птиц, животных по замыслу детей и по мотивам народного искусства. Закрепляет приемы вырезания симметричных предметов из бумаги, сложенной вдвое; несколько предметов или их частей из бумаги, сложенной гармошкой. При создании образов педагог поощряет применение детьми разных приемов вырезания, обрывания бумаги, наклеивания изображений (намазывая их клеем полностью или частично, создавая иллюзию передачи объема); учит мозаичному способу изображения с предварительным легким обозначением карандашом формы частей и деталей картинки. Продолжает развивать у детей чувство цвета, колорита, композиции. Поощряет проявления детского творчества.

4) Прикладное творчество:

при работе с бумагой и картоном педагог закрепляет у детей умение складывать бумагу прямоугольной, квадратной, круглой формы в разных направлениях (пилотка); использовать разную по фактуре бумагу, делать разметку с помощью шаблона; создавать игрушки забавы (мишка-физкультурник, клюющий петушок и другие). Педагог формирует у детей умение создавать предметы из полосок цветной бумаги (коврик, дорожка, закладка), подбирать цвета и их оттенки при изготовлении игрушек, сувениров, деталей костюмов и украшений к праздникам. Формирует умение использовать образец. Совершенствует умение детей создавать объемные игрушки в технике оригами. При работе с тканью, педагог формирует у детей умение вдевать нитку в иголку, завязывать узелок; пришивать пуговицу, вешалку; шить простейшие изделия (мешочек для семян, фартучек для кукол, игольница) швом "вперед иголку". Педагог закрепляет у детей умение делать аппликацию, используя кусочки ткани разнообразной фактуры (шелк для бабочки, байка для зайчика и так далее), наносить контур с помощью мелка и вырезать в соответствии с задуманным сюжетом. При работе с природным материалом закрепляет у детей умение создавать фигуры людей, животных, птиц из желудей, шишек, косточек, травы, веток, корней и других материалов, передавать выразительность образа, создавать общие композиции ("Лесная поляна", "Сказочные герои"). Педагог закрепляет умение детей аккуратно и экономно использовать материалы. Развивает у детей фантазию, воображение.

5) Народное декоративно-прикладное искусство:

педагог продолжает развивать у декоративное творчество детей; умение создавать узоры по мотивам народных росписей, уже знакомых детям и новых (городецкая, гжельская, хохломская, жостовская, мезенская роспись и другие). Продолжает формировать у детей умение свободно владеть карандашом, кистью при выполнении линейного рисунка, учит плавным поворотам руки при рисовании округлых линий, завитков в разном направлении (от веточки и от конца завитка к веточке, вертикально и горизонтально), учит осуществлять движение всей рукой при рисовании длинных линий, крупных форм, одними пальцами - при рисовании небольших форм и мелких деталей, коротких линий, штрихов, травки (хохлома), оживок (городец) и другое. Учит детей видеть красоту созданного изображения и в передаче формы, плавности, слитности линий или их тонкости, изящности, ритмичности расположения линий и пятен, равномерности закрашивания рисунка; чувствовать плавные переходы оттенков цвета. Педагог учит детей выделять и передавать цветовую гамму

народного декоративного искусства определенного вида. Закрепляет у детей умение создавать композиции на листах бумаги разной формы, силуэтах предметов и игрушек; расписывать вылепленные детьми игрушки. Закрепляет у детей умение при составлении декоративной композиции на основе того или иного вида народного искусства использовать характерные для него элементы узора и цветовую гамму. Педагог продолжает развивать у детей навыки декоративной лепки; учит использовать разные способы лепки (налеп, углубленный рельеф), применять стеку.

3. Конструктивная деятельность.

1) Педагог формирует у детей интерес к разнообразным зданиям и сооружениям (жилые дома, театры и другое). Поощряет желание передавать их особенности в конструктивной деятельности. Предлагает детям самостоятельно находить отдельные конструктивные решения на основе анализа существующих сооружений.

2) Конструирование из строительного материала: педагог учит детей сооружать различные конструкции одного и того же объекта в соответствии с их назначением (мост для пешеходов, мост для транспорта). Педагог учит детей определять, какие детали более всего подходят для постройки, как их целесообразнее скомбинировать; продолжает развивать умение планировать процесс возведения постройки. Продолжает формировать умение у детей сооружать постройки, объединенных общей темой (улица, машины, дома).

3) Конструирование из деталей конструкторов: педагог знакомит детей с разнообразными пластмассовыми конструкторами. Учит детей создавать различные модели (здания, самолеты, поезда и так далее) по рисунку, по словесной инструкции педагога, по собственному замыслу. Знакомит детей с деревянным конструктором, детали которого крепятся штифтами. Учит создавать различные конструкции (мебель, машины) по рисунку и по словесной инструкции педагога. Педагог учит детей создавать конструкции, объединенные общей темой (детская площадка, стоянка машин и другое). Учит детей разбирать конструкции при помощи скобы и киянки (в пластмассовых конструкторах).

4. Музыкальная деятельность.

1) Слушание: педагог развивает у детей навык восприятия звуков по высоте в пределах квинты - терции; обогащает впечатления детей и формирует музыкальный вкус, развивает музыкальную память; способствует развитию у детей мышления, фантазии, памяти, слуха; педагог знакомит детей с элементарными музыкальными понятиями (темп, ритм); жанрами (опера, концерт, симфонический концерт), творчеством композиторов и музыкантов (русских, зарубежных и так далее); педагог знакомит детей с мелодией Государственного гимна Российской Федерации.

2) Пение: педагог совершенствует у детей певческий голос и вокально-слуховую координацию; закрепляет у детей практические навыки выразительного исполнения песен в пределах от до первой октавы до ре второй октавы; учит брать дыхание и удерживать его до конца фразы; обращает внимание на артикуляцию (дикцию); закрепляет умение петь самостоятельно, индивидуально и коллективно, с музыкальным сопровождением и без него.

3) Песенное творчество: педагог учит детей самостоятельно придумывать мелодии, используя в качестве образца русские народные песни; поощряет желание детей самостоятельно импровизировать мелодии на заданную тему по образцу и без него, используя для этого знакомые песни, музыкальные пьесы и танцы.

4) Музыкально-ритмические движения: педагог способствует дальнейшему развитию у детей навыков танцевальных движений,

совершенствует умение выразительно и ритмично двигаться в соответствии с разнообразным характером музыки, передавая в танце эмоционально-образное содержание; знакомит детей с национальными плясками (русские, белорусские, украинские и так далее); педагог развивает у детей танцевально-игровое творчество; формирует навыки художественного исполнения различных образов при инсценировании песен, театральных постановок.

5) Музыкально-игровое и танцевальное творчество: педагог способствует развитию творческой активности детей в доступных видах музыкальной исполнительской деятельности (игра в оркестре, пение, танцевальные движения и тому подобное); учит импровизировать под музыку соответствующего характера (лыжник, конькобежец, наездник, рыбак; лукавый котик и сердитый козлик и тому подобное); помогает придумывать движения, отражающие содержание песни; выразительно действовать с воображаемыми предметами; учит детей самостоятельно искать способ передачи в движениях музыкальных образов. Формирует у детей музыкальные способности; содействует проявлению активности и самостоятельности.

6) Игра на детских музыкальных инструментах: педагог знакомит детей с музыкальными произведениями в исполнении на различных инструментах и в оркестровой обработке; учит детей играть на металлофоне, свирели, ударных и электронных музыкальных инструментах, русских народных музыкальных инструментах: трещотках, погремушках, треугольниках; исполнять музыкальные произведения в оркестре и в ансамбле.

7) Педагог активизирует использование песен, музыкально-ритмических движений, игру на музыкальных инструментах, музыкально-театрализованную деятельность в повседневной жизни и различных видах досуговой деятельности для реализации музыкально-творческих способностей ребёнка.

5. Театрализованная деятельность.

Педагог развивает самостоятельность детей в организации театрализованных игр; поддерживает желание самостоятельно выбирать литературный и музыкальный материал для театральной постановки; развивает проявление инициативы изготовления атрибутов и декораций к спектаклю; умение распределять между собой обязанности и роли; развивает творческую самостоятельность, эстетический вкус в передаче образа; отчетливость произношения; использовать средства выразительности (поза, жесты, мимика, интонация, движения). Воспитывает любовь к театру. Педагог учит детей использовать в театрализованной деятельности детей разные виды театра (бибабо, пальчиковый, театр на ложках, картинок, перчаточный, кукольный и другое). Воспитывает навыки театральной культуры, приобщает к театральному искусству через просмотр театральных постановок, видеоматериалов; рассказывает о театре, театральных профессиях. Знакомит со средствами погружения в художественные образы (музыка, слово, хореография, декорации, костюм, грим и другое) и возможностями распознавать их особенности. Педагог учит детей использовать разные формы взаимодействия детей и взрослых в театрализованной игре. Развивает воображение и фантазию детей в создании и исполнении ролей. Педагог формирует у детей умение вносить изменения и придумывать новые сюжетные линии сказок, литературных произведений, передавая их образ выразительными средствами в игре драматизации, спектакле; формирует умение выразительно передавать в действии, мимике, пантомимике, интонации эмоциональное состояние персонажей;

самостоятельно придумывать детали костюма; формирует у детей умение действовать и говорить от имени разных персонажей, сочетать движения театральных игрушек с речью. Педагог формирует умение проводить анализ сыгранных ролей, просмотренных спектаклей.

6. Культурно-досуговая деятельность.

Педагог продолжает формировать у детей умение проводить свободное время с интересом и пользой (рассматривание иллюстраций, просмотр анимационных фильмов, слушание музыки, конструирование и так далее). Развивает активность детей в участие в подготовке развлечений. Формирует навыки культуры общения со сверстниками, педагогами и гостями. Педагог расширяет знания детей об обычаях и традициях народов России, воспитывает уважение к культуре других этносов. Формирует чувство удовлетворения от участия в совместной досуговой деятельности. Поддерживает интерес к подготовке и участию в праздничных мероприятиях, опираясь на полученные навыки и опыт. Поощряет реализацию творческих проявлений в объединениях дополнительного образования.

Решение совокупных задач **воспитания** в рамках образовательной области **"Художественно-эстетическое развитие"** направлено на приобщение детей к ценностям **"Культура"** и **"Красота"**, что предполагает:

- воспитание эстетических чувств (удивления, радости, восхищения) к различным объектам и явлениям окружающего мира (природного, бытового, социального), к произведениям разных видов, жанров и стилей искусства (в соответствии с возрастными особенностями);
- приобщение к традициям и великому культурному наследию российского народа, шедеврам мировой художественной культуры;
- становление эстетического, эмоционально-ценностного отношения к окружающему миру для гармонизации внешнего и внутреннего мира ребёнка;
- создание условий для раскрытия детьми базовых ценностей и их проживания в разных видах художественно-творческой деятельности;
- формирование целостной картины мира на основе интеграции интеллектуального и эмоционально-образного способов его освоения детьми;
- создание условий для выявления, развития и реализации творческого потенциала каждого ребёнка с учётом его индивидуальности, поддержка его готовности к творческой самореализации и сотворчеству с другими людьми (детьми и взрослыми).

Учебно-методическое обеспечение образовательной области

«Художественно-эстетическое развитие»

Лыкова И.А. Изобразительная деятельность в детском саду. Младшая группа/ Учебно-методическое пособие.	М: МОЗАИКА-СИНТЕЗ
Лыкова И.А. Изобразительная деятельность в детском саду. Средняя группа/ Учебно-методическое пособие.	М: МОЗАИКА-СИНТЕЗ
Лыкова И.А. Учебно-методическое пособие. Изобразительная деятельность в детском саду. Старшая группа/	М: МОЗАИКА-СИНТЕЗ
Лыкова И.А. Учебно-методическое пособие. Изобразительная деятельность в детском саду. Подготовительная к школе группа/	М: МОЗАИКА-СИНТЕЗ
Лыкова И.А. Изобразительная деятельность в детском саду. Третий год жизни. ФГОС ДО.	М: МОЗАИКА-СИНТЕЗ
Литвинова О.Э. Конструирование с детьми раннего дошкольного возраста	Детство-Пресс
Комарова Т.С. Изобразительная деятельность в детском саду. Вторая младшая группа.	М: МОЗАИКА-СИНТЕЗ
Комарова Т.С. Изобразительная деятельность в детском саду. Средняя группа.	М: МОЗАИКА-СИНТЕЗ
Куцакова Л.В. Конструирование из строительного материала. Младшая группа	М: МОЗАИКА-СИНТЕЗ
Куцакова Л.В. Конструирование из строительного материала. Средняя группа	М: МОЗАИКА-СИНТЕЗ
Комарова Т.С. Изобразительная деятельность в детском саду. 5-6 лет. Календарное планирование. Конспекты занятий. Методические рекомендации	М: МОЗАИКА-СИНТЕЗ
Куцакова Л.В. Конструирование из строительного материала. Старшая группа	М: МОЗАИКА-СИНТЕЗ
Комарова Т.С. Изобразительная деятельность в детском саду. Подготовительная к школе группа	М: МОЗАИКА-СИНТЕЗ
Куцакова Л.В. Конструирование из строительного материала. Подготовительная к школе группа	М: МОЗАИКА-СИНТЕЗ

2.5. ФИЗИЧЕСКОЕ РАЗВИТИЕ

РАННИЙ ВОЗРАСТ (ФОП ДО П.22.3)	
2-3 года	ЗАДАЧИ: <ul style="list-style-type: none">• обогащать двигательный опыт детей, помогая осваивать упражнения основной гимнастики: основные движения (бросание, катание, ловля, ползание, лазанье, ходьба, бег, прыжки), общеразвивающие и музыкально-ритмические упражнения;• развивать психофизические качества, равновесие и ориентировку в пространстве;• поддерживать у детей желание играть в подвижные игры вместе с педагогом в небольших подгруппах;• формировать интерес и положительное отношение к выполнению физических упражнений, совместным двигательным действиям;• укреплять здоровье детей средствами физического воспитания, формировать культурно-гигиенические навыки и навыки самообслуживания, приобщая к здоровому образу жизни.
	СОДЕРЖАНИЕ ОБРАЗОВАТЕЛЬНОЙ ДЕЯТЕЛЬНОСТИ <p>Педагог формирует умение выполнять основные движения, общеразвивающие и музыкально-ритмические упражнения в различных формах физкультурно-оздоровительной работы (утренняя гимнастика, физкультурные занятия, подвижные игры, индивидуальная работа по развитию движений и другое), развивает психофизические качества, координацию, равновесие и ориентировку в пространстве. Педагог побуждает детей совместно играть в подвижные игры, действовать согласованно, реагировать на сигнал. Оптимизирует двигательную деятельность, предупреждая утомление, осуществляет помощь и страховку, поощряет стремление ребёнка соблюдать правила личной гигиены и проявлять культурно-гигиенические навыки.</p> <p>1) Основная гимнастика (основные движения, общеразвивающие упражнения).</p> <p>Основные движения:</p> <ul style="list-style-type: none">✓ бросание, катание, ловля: скатывание мяча по наклонной доске; прокатывание мяча педагогу и друг другу двумя руками стоя и сидя (расстояние 50-100 см), под дугу, в воротца; остановка катящегося мяча; передача мячей друг другу стоя; бросание мяча от груди двумя руками, снизу, из-за головы; бросание предмета в горизонтальную цель и вдаль с расстояния 100-125 см двумя и одной рукой; перебрасывание мяча через сетку, натянутую на уровне роста ребёнка с расстояния 1-1,5 м; ловля мяча, брошенного педагогом с расстояния до 1 м;✓ ползание и лазанье: ползание на животе, на четвереньках до погремушки (флажка) 3-4 м (взяв её, встать, выпрямиться), по доске, лежащей на полу, по наклонной доске, приподнятой одним концом на 20-30 см; по гимнастической скамейке; проползание под дугой (30-40 см); влезание на лесенку-стремянку и спуск с нее произвольным способом;✓ ходьба: ходьба стайкой за педагогом с перешагиванием через линии, палки, кубы; на носках; с переходом на бег; на месте, приставным шагом вперед, в сторону, назад; с предметами в руке (флажок, платочек, ленточка и другие); в рассыпную и в заданном направлении; между предметами; по кругу по одному и парами, взявшись за руки;✓ бег: бег стайкой за педагогом, в заданном направлении и в разных направлениях; между линиями (расстояние между линиями 40-30 см); за

катящимся мячом; с переходом на ходьбу и обратно; непрерывный в течение 20-30-40 секунд; медленный бег на расстояние 40-80 м;

✓ прыжки: прыжки на двух ногах на месте (10-15 раз); с продвижением вперед, через 1-2 параллельные линии (расстояние 10-20 см); в длину с места как можно дальше, через 2 параллельные линии (20-30 см); вверх, касаясь предмета, находящегося выше поднятых рук ребёнка на 10-15 см;

✓ упражнения в равновесии: ходьба по дорожке (ширина 20 см, длина 2-3 м); по наклонной доске, приподнятой одним концом на 20 см; по гимнастической скамейке; перешагивание линий и предметов (высота 10-15 см); ходьба по извилистой дорожке (2-3 м), между линиями; подъем без помощи рук на скамейку, удерживая равновесие с положением рук в стороны; кружение на месте.

В процессе обучения основным движениям педагог побуждает детей действовать сообща, двигаться не наталкиваясь друг на друга, придерживаться определенного направления движения, предлагает разнообразные упражнения.

Общеразвивающие упражнения:

✓ упражнения для кистей рук, развития и укрепления плечевого пояса: поднимание рук вперед, вверх, разведение в стороны, отведение назад, за спину, сгибание и разгибание, выполнение хлопков руками перед собой, над головой; махи руками вверх-вниз, вперед-назад;

✓ упражнения для развития и укрепления мышц спины и гибкости позвоночника: повороты вправо-влево, с передачей предмета сидящему рядом ребёнку, наклоны вперед из исходного положения стоя и сидя; одновременное сгибание и разгибание ног из исходного положения сидя и лежа, поочередное поднимание рук и ног из исходного положения лежа на спине;

✓ упражнения для развития и укрепления мышц брюшного пресса и гибкости позвоночника: сгибание и разгибание ног, держась за опору, приседание, потягивание с подниманием на носки и другое;

✓ музыкально-ритмические упражнения, разученные на музыкальном занятии, включаются в содержание подвижных игр и игровых упражнений; педагог показывает детям и выполняет вместе с ними: хлопки в ладоши под музыку, хлопки с одновременным притопыванием, приседание "пружинка", приставные шаги вперед-назад, кружение на носочках, имитационные упражнения.

Педагог предлагает образец для подражания и выполняет вместе с детьми упражнения с предметами: погремушками, платочками, малыми обручами, кубиками, флажками и другое, в том числе, сидя на стуле или на скамейке.

2) **Подвижные игры:** педагог развивает и поддерживает у детей желание играть в подвижные игры с простым содержанием, с текстом, с включением музыкально-ритмических упражнений. Создает условия для развития выразительности движений в имитационных упражнениях и сюжетных играх, помогает самостоятельно передавать простейшие действия некоторых персонажей (попрыгать, как зайчики, помахать крылышками, как птичка, походить как лошадка, поклевать зернышки, как цыплята, и тому подобное).

3) **Формирование основ здорового образа жизни:** педагог формирует у детей полезные привычки и элементарные культурно-гигиенические навыки при приеме пищи, уходе за собой (самостоятельно и правильно мыть руки перед едой, после прогулки и посещения туалета, чистить зубы, пользоваться предметами личной гигиены); поощряет умения замечать нарушения правил гигиены, оценивать свой внешний вид, приводить в порядок одежду; способствует формированию положительного отношения к закаливающим и гигиеническим процедурам, выполнению физических упражнений.

ДОШКОЛЬНЫЙ ВОЗРАСТ (ФОП ДО П.22.4-22.7)

3-4 года

ЗАДАЧИ:

- ✓ обогащать двигательный опыт детей, используя упражнения основной гимнастики (строевые упражнения, основные движения, общеразвивающие, в том числе музыкально-ритмические упражнения), спортивные упражнения, подвижные игры, помогая согласовывать свои действия с действиями других детей, соблюдать правила в игре;
- ✓ развивать психофизические качества, ориентировку в пространстве, координацию, равновесие, способность быстро реагировать на сигнал;
- ✓ формировать интерес и положительное отношение к занятиям физической культурой и активному отдыху, воспитывать самостоятельность;
- ✓ укреплять здоровье детей средствами физического воспитания, создавать условия для формирования правильной осанки, способствовать усвоению правил безопасного поведения в двигательной деятельности;
- ✓ закреплять культурно-гигиенические навыки и навыки самообслуживания, формируя полезные привычки, приобщая к здоровому образу жизни.

СОДЕРЖАНИЕ ОБРАЗОВАТЕЛЬНОЙ ДЕЯТЕЛЬНОСТИ

Педагог формирует умение организованно выполнять строевые упражнения, находить свое место при совместных построениях, передвижениях. Выполнять общеразвивающие, музыкально-ритмические упражнения по показу; создает условия для активной двигательной деятельности и положительного эмоционального состояния детей. Педагог воспитывает умение слушать и следить за показом, выполнять предложенные задания сообща, действуя в общем для всех темпе. Организует подвижные игры, помогая детям выполнять движения с эмоциональным отражением замысла, соблюдать правила в подвижной игре.

Педагог продумывает и организует активный отдых, приобщает детей к здоровому образу жизни, к овладению элементарными нормами и правилами поведения в двигательной деятельности, формирует умения и навыки личной гигиены, воспитывает полезные для здоровья привычки.

1) **Основная гимнастика** (основные движения, общеразвивающие и строевые упражнения).

Основные движения:

✓ бросание, катание, ловля, метание: прокатывание двумя руками большого мяча вокруг предмета, подталкивая его сверху или сзади; скатывание мяча по наклонной доске; катание мяча друг другу, сидя парами ноги врозь, стоя на коленях; прокатывание мяча в воротца, под дугу, стоя парами; ходьба вдоль скамейки, прокатывая по ней мяч двумя и одной рукой; произвольное прокатывание обруча, ловля обруча, катящегося от педагога; бросание мешочка в горизонтальную цель (корзину) двумя и одной рукой; подбрасывание мяча вверх и ловля его; бросание мяча о землю и ловля его; бросание и ловля мяча в парах; бросание, одной рукой мяча в обруч, расположенный на уровне глаз ребёнка, с расстояния 1,5 м; метание вдаль; перебрасывание мяча через сетку;

✓ ползание, лазанье: ползание на четвереньках на расстояние 4-5-6 м до кегли (взять её, встать, выпрямиться, поднять двумя руками над головой); по гимнастической скамейке, за катящимся мячом; проползание на четвереньках под 3-4 дугами (высота 50 см, расстояние 1 м); ползание на четвереньках с опорой на ладони и ступни по доске; влезание на лесенку-стремянку или гимнастическую стенку произвольным способом (не пропуская реек) и спуск с нее; подлезание под дугу, не касаясь руками пола;

✓ ходьба: ходьба в заданном направлении, небольшими группами, друг за другом по ориентирам (по прямой, по кругу, обходя предметы, в рассыпную,

"змейкой", с поворотом и сменой направления); на носках; высоко поднимая колени, перешагивая предметы, с остановкой по сигналу; парами друг за другом, в разных направлениях; с выполнением заданий (присесть, встать, идти дальше); по наклонной доске; в чередовании с бегом;

✓ бег: бег группами и по одному за направляющим, врассыпную, со сменой темпа; по кругу, обегая предметы, между двух или вдоль одной линии; со сменой направления, с остановками, мелким шагом, на носках; в чередовании с ходьбой; убегание от ловящего, ловля убегающего; бег в течение 50-60 сек; быстрый бег 10-15 м; медленный бег 120-150 м;

✓ прыжки: прыжки на двух и на одной ноге; на месте, продвигаясь вперед на 2-3 м; через линию, (вперед и, развернувшись, в обратную сторону); в длину с места (не менее 40 см); через 2 линии (расстояние 25-30 см), из обруча в обруч (плоский) по прямой; через 4-6 параллельных линий (расстояние 15-20 см); спрыгивание (высота 10-15 см), перепрыгивание через веревку (высота 2-5 см);

✓ упражнения в равновесии: ходьба по прямой и извилистой дорожке (ширина 15-20 см, длина 2-2,5 м), обычным и приставным шагом; по гимнастической скамье, по ребристой доске, наклонной доске; перешагивая рейки лестницы, лежащей на полу; по шнуру, плоскому обучу, лежащему на полу, приставным шагом; с выполнением заданий (присесть, встать и продолжить движение); на носках, с остановкой.

Общеразвивающие упражнения:

✓ упражнения для кистей рук, развития и укрепления мышц плечевого пояса: поднятие и опускание прямых рук вперед, отведение их в стороны, вверх, на пояс, за спину (одновременно, поочередно); переключивание предмета из одной руки в другую; хлопки над головой и перед собой; махи руками; упражнения для кистей рук;

✓ упражнения для развития и укрепления мышц спины и гибкости позвоночника: потягивание, приседание, обхватив руками колени; наклоны вперед и в стороны; сгибание и разгибание ног из положения сидя; поднятие и опускание ног из положения лежа; повороты со спины на живот и обратно;

✓ упражнения для развития и укрепления мышц ног и брюшного пресса: поднятие и опускание ног, согнутых в коленях; приседание с предметами, поднятие на носки; выставление ноги вперед, в сторону, назад;

✓ музыкально-ритмические упражнения, разученные на музыкальных занятиях, педагог включает в содержание физкультурных занятий, различные формы активного отдыха и подвижные игры: ритмичная ходьба и бег под музыку по прямой и по кругу, держась за руки, на носках, топающим шагом, вперед, приставным шагом; поочередное выставление ноги вперед, на пятку, притопывание, приседания "пружинки", кружение; имитационные движения - разнообразные упражнения, раскрывающие понятный детям образ, настроение или состояние (веселый котенок, хитрая лиса, шустрый зайчик и так далее).

Строевые упражнения:

✓ педагог предлагает детям следующие строевые упражнения: построение в колонну по одному, в шеренгу, в круг по ориентирам; перестроение в колонну по два, врассыпную, смыкание и размыкание обычным шагом, повороты направо и налево переступанием.

Педагог выполняет вместе с детьми упражнения из разных исходных положений (стоя, ноги слегка расставлены, ноги врозь, сидя, лежа на спине, животе, с заданным положением рук), с предметами (кубики двух цветов, флажки, кегли и другое).

2) **Подвижные игры:** педагог поддерживает активность детей в процессе двигательной деятельности, организуя сюжетные и несюжетные подвижные игры. Воспитывает умение действовать сообща, соблюдать правила, начинать и заканчивать действия по указанию и в соответствии с сюжетом

игры, двигаться определенным способом и в заданном направлении, придавать своим движениям выразительность (кошка просыпается, потягивается, мяукает).

3) **Спортивные упражнения:** педагог обучает детей спортивным упражнениям на прогулке или во время физкультурных занятий на свежем воздухе. Катание на санках, лыжах, велосипеде может быть организовано в самостоятельной двигательной деятельности в зависимости от имеющихся условий, а также региональных и климатических особенностей.

Катание на санках: по прямой, перевоза игрушки или друг друга, и самостоятельно с невысокой горки.

Ходьба на лыжах: по прямой, ровной лыжне ступающим и скользящим шагом, с поворотами переступанием.

Катание на трехколесном велосипеде: по прямой, по кругу, с поворотами направо, налево.

Плавание: погружение в воду, ходьба и бег в воде прямо и по кругу, игры с плавающими игрушками в воде.

4) **Формирование основ здорового образа жизни:** педагог поддерживает стремление ребёнка самостоятельно ухаживать за собой, соблюдать порядок и чистоту, ухаживать за своими вещами и игрушками; формирует первичные представления о роли чистоты, аккуратности для сохранения здоровья, напоминает о необходимости соблюдения правил безопасности в двигательной деятельности (бегать, не наталкиваясь друг на друга, не толкать товарища, не нарушать правила).

5) **Активный отдых.**

Физкультурные досуги: досуг проводится 1-2 раза в месяц во второй половине дня на свежем воздухе, продолжительностью 20-25 минут. Содержание составляют подвижные игры и игровые упражнения, игры-забавы, аттракционы, хороводы, игры с пением, музыкально-ритмические упражнения.

Дни здоровья: в этот день проводятся подвижные игры на свежем воздухе, физкультурный досуг, спортивные упражнения, возможен выход за пределы участка ДОО (прогулка-экскурсия). День здоровья проводится один раз в квартал.

4-5 лет

ЗАДАЧИ:

✓ обогащать двигательный опыт детей, способствуя техничному выполнению упражнений основной гимнастики (строевые упражнения, основные движения, общеразвивающие, в том числе музыкально-ритмические упражнения), создавать условия для освоения спортивных упражнений, подвижных игр;

✓ формировать психофизические качества (сила, быстрота, выносливость, гибкость, ловкость), развивать координацию, меткость, ориентировку в пространстве;

✓ воспитывать волевые качества, самостоятельность, стремление соблюдать правила в подвижных играх, проявлять самостоятельность при выполнении физических упражнений;

✓ продолжать формировать интерес и положительное отношение к физической культуре и активному отдыху, формировать первичные представления об отдельных видах спорта;

✓ укреплять здоровье ребёнка, опорно-двигательный аппарат, формировать правильную осанку, повышать иммунитет средствами физического воспитания;

✓ формировать представления о факторах, влияющих на здоровье, воспитывать полезные привычки, способствовать усвоению правил безопасного поведения в двигательной деятельности.

СОДЕРЖАНИЕ ОБРАЗОВАТЕЛЬНОЙ ДЕЯТЕЛЬНОСТИ

Педагог формирует двигательные умения и навыки, развивает психофизические качества при выполнении упражнений основной гимнастики, а также при проведении подвижных и спортивных игр. Помогает точно принимать исходное положение, поддерживает стремление соблюдать технику выполнения упражнений, правила в подвижной игре, показывает возможность использования разученного движения в самостоятельной двигательной деятельности, помогает укреплять дружеские взаимоотношения со сверстниками, слышать и выполнять указания, ориентироваться на словесную инструкцию; поощряет проявление целеустремленности и упорства в достижении цели, стремление к творчеству.

Педагог способствует овладению элементарными нормами и правилами здорового образа жизни, формирует представление о правилах поведения в двигательной деятельности, закрепляет полезные привычки, способствующие укреплению и сохранению здоровья.

1) **Основная гимнастика** (основные движения, общеразвивающие упражнения, ритмическая гимнастика и строевые упражнения).

Основные движения:

✓ бросание, катание, ловля, метание: прокатывание мяча между линиями, шнурами, палками (длина 2-3 м), положенными (на расстоянии 15-20 см одна от другой) и огибающая кубики или кегли, расставленные по одной линии на расстоянии 70-80 см; прокатывание обруча педагогу, удержание обруча, катящегося от педагога; прокатывание обруча друг другу в парах; подбрасывание мяча вверх и ловля его после удара об пол; бросание и ловля мяча в паре; перебрасывание мяча друг другу в кругу; бросание мяча двумя руками из-за головы стоя; скатывание мяча по наклонной доске, попадая в предмет; отбивание мяча правой и левой рукой о землю не менее 5 раз подряд; подбрасывание и ловля мяча не менее 3-4 раз подряд; бросание мяча двумя руками из-за головы сидя; бросание вдаль; попадание в горизонтальную и вертикальную цели с расстояния 2-2,5 м;

✓ ползание, лазанье: ползание на четвереньках "змейкой" между расставленными кеглями, по наклонной доске, по гимнастической скамейке на животе, подтягиваясь руками; проползание в обручи, под дуги; влезание на гимнастическую стенку и спуск с нее, не пропуская реек; переход по гимнастической стенке с пролета на пролет вправо и влево на уровне 1-2 рейки, ползание на четвереньках с опорой на стопы и ладони; подлезание под веревку или дугу, не касаясь руками пола прямо и боком;

✓ ходьба: ходьба обычная, в колонне по одному, придерживаясь указанного направления, с изменением темпа; на носках, на пятках, на внешней стороне стопы, приставным шагом вперед и по шнуру; перешагивая предметы; чередуя мелкий и широкий шаг, "змейкой", с остановкой по сигналу, в противоположную сторону; со сменой ведущего; в чередовании с бегом, прыжками; приставным шагом вперед, в сторону, назад на месте; с разным положением рук (на поясе, в стороны (плечи развести), за спиной);

✓ бег: бег в колонне по одному, на носках, высоко поднимая колени; обегая предметы; на месте; бег в рассыпную по сигналу с последующим нахождением своего места в колонне; в парах; по кругу, держась за руки; со сменой направляющего, меняя направление движения и темп; непрерывный бег 1-1,5 мин; пробегание 30-40 м в чередовании с ходьбой 2-3 раза; медленный бег 150-200 м; бег на скорость 20 м; челночный бег 2x5 м; перебежание подгруппами по 5-6 человек с одной стороны площадки на другую; бег в рассыпную с ловлей и увертыванием;

✓ прыжки: прыжки на двух ногах на месте, с поворотом вправо и влево, вокруг себя, ноги вместе-ноги врозь, стараясь достать предмет, подвешенный

над головой; подпрыгивание на двух ногах с продвижением вперед на 2-3 м; перепрыгивание через шнур, плоский кубик (высота 5 см), через 4-6 линий (расстояние между линиями 40-50 см); выполнение 20 подпрыгиваний с небольшими перерывами; прыжки в длину с места; спрыгивание со скамейки; прямой галоп; попытки выполнения прыжков с короткой скакалкой;

✓ упражнения в равновесии: ходьба по доске, по скамье (с перешагиванием через предметы, с мешочком на голове, с предметом в руках, ставя ногу с носка руки в стороны); ходьба по доске до конца и обратно с поворотом; ходьба по наклонной доске вверх и вниз; стойка на одной ноге, вторая поднята коленом вперед, в сторону, руки в стороны или на поясе; пробегание по наклонной доске вверх и вниз; ходьба по доске и расхождение вдвоем на ней; кружение в одну, затем в другую сторону с платочками, руки на пояс, руки в стороны.

Педагог обучает разнообразным упражнениям, которые дети могут переносить в самостоятельную двигательную деятельность.

Общеразвивающие упражнения:

✓ упражнения для кистей рук, развития и укрепления мышц рук и плечевого пояса: основные положения и движения рук (в стороны, вперед, вверх, назад, за спину, на пояс, перед грудью); перекладывание предмета из одной руки в другую; сгибание и разгибание рук, махи руками; сжимание и разжимание кистей рук, вращение кистями; выполнение упражнений пальчиковой гимнастики; повороты головы вправо и влево, наклоны головы;

✓ упражнения для развития и укрепления мышц спины и гибкости позвоночника: наклоны вперед, вправо, влево, повороты корпуса вправо и влево из исходных положений стоя и сидя; поочередное поднятие ног из положения лежа на спине, на животе, стоя на четвереньках;

✓ упражнения для развития и укрепления мышц ног и брюшного пресса: сгибание и разгибание ног; отведение ноги вперед, в сторону, назад; выставление ноги на пятку (носок); приседания на всей стопе и на носках с разведением коленей в стороны; поднятие на носки и опускание на всю ступню; захватывание стопами и перекладывание предметов с места на место.

Повышаются требования к детям при выполнении общеразвивающих упражнений. Педагог предлагает выполнять общеразвивающие упражнения из разных исходных положений, в разном темпе (медленном, среднем, быстром) с предметами и без них. К предметам и пособиям, названным ранее, добавляются малые мячи, косички, палки, обручи и другое. Разученные упражнения включаются в комплексы утренней гимнастики, физкультминутки и другие формы физкультурно-оздоровительной работы.

Ритмическая гимнастика:

✓ музыкально-ритмические упражнения, разученные на музыкальном занятии, педагог включает в комплексы общеразвивающих упражнений (простейшие связки упражнений ритмической гимнастики), в физкультминутки и подвижные игры. Рекомендуемые упражнения: ритмичная ходьба под музыку в разном темпе; на носках, топающим шагом, приставным шагом прямо и боком, прямым галопом, по кругу, держась за руки, с высоким подниманием колена на месте и в движении прямо и вокруг себя, подскоки по одному и в парах под музыку; выставление ноги на пятку, на носок, притопывание под ритм, повороты, поочередное "выбрасывание" ног, движение по кругу выполняя шаг с носка, ритмичные хлопки в ладоши под ритмичную музыку, комбинации из двух освоенных движений в сочетании с хлопками.

Строевые упражнения:

✓ педагог предлагает детям следующие строевые упражнения: построение в колонну по одному, по два, по росту, в рассыпную; размыкание и смыкание на вытянутые руки, равнение по ориентирам и без; перестроение из колонны по одному в колонну по два в движении, со сменой ведущего; из одной колонны

или шеренги в звенья на месте и в движении; повороты направо, налево, кругом на месте переступанием и в движении.

2) **Подвижные игры:** педагог продолжает закреплять основные движения и развивать психофизические качества в подвижных играх, поощряет желание выполнять роль водящего, развивает пространственную ориентировку, самостоятельность и инициативность в организации знакомых игр с небольшой группой сверстников; приучает к выполнению правил, поощряет проявление целеустремленности, настойчивости, творческих способностей детей (придумывание и комбинирование движений в игре).

3) **Спортивные упражнения:** педагог обучает детей спортивным упражнениям на прогулке или во время физкультурных занятий на свежем воздухе. Катание на санках, лыжах, велосипеде может быть организовано в самостоятельной двигательной деятельности в зависимости от имеющихся условий, а также региональных и климатических особенностей.

Катание на санках: подъем с санками на гору, скатывание с горки, торможение при спуске, катание на санках друг друга.

Катание на трехколесном и двухколесном велосипеде, самокате: по прямой, по кругу с поворотами, с разной скоростью.

Ходьба на лыжах: скользящим шагом, повороты на месте, подъем на гору "ступающим шагом" и "полуёлочкой".

Плавание: погружение в воду с головой, попеременные движения ног в воде, держась за бортик, доску, палку, игры с предметами в воде, доставание их со дна, ходьба за предметом в воде.

4) **Формирование основ здорового образа жизни:** педагог уточняет представления детей о здоровье, факторах, положительно влияющих на него, правилах безопасного поведения в двигательной деятельности (соблюдать очередность при занятиях с оборудованием, не толкать товарища, бегать в колонне, не обгоняя друг друга и другое), способствует пониманию детьми необходимости занятий физической культурой, важности правильного питания, соблюдения гигиены, закаливания для сохранения и укрепления здоровья. Формирует первичные представления об отдельных видах спорта.

5) **Активный отдых.**

Физкультурные праздники и досуги: педагог привлекает детей данной возрастной группы к участию в праздниках детей старшего дошкольного возраста в качестве зрителей. Праздники проводятся 2 раза в год, продолжительностью не более 1-1,5 часов.

Досуг организуется 1-2 раза в месяц во второй половине дня преимущественно на свежем воздухе, продолжительностью 20-25 минут. Содержание составляют: подвижные игры, игры с элементами соревнования, аттракционы, музыкально-ритмические и танцевальные упражнения.

Досуги и праздники могут быть направлены на решение задач приобщения к здоровому образу жизни, иметь социально-значимую и патриотическую тематику, посвящаться государственным праздникам, включать подвижные игры народов России.

Дни здоровья проводятся 1 раз в три месяца. В этот день проводятся физкультурно-оздоровительные мероприятия, прогулки, игры на свежем воздухе.

5-6 лет

ЗАДАЧИ:

✓ обогащать двигательный опыт, создавать условия для оптимальной двигательной деятельности, развивая умения осознанно, технично, точно, активно выполнять упражнения основной гимнастики, осваивать спортивные упражнения, элементы спортивных игр, элементарные туристские навыки;

✓ развивать психофизические качества, координацию, мелкую моторику ориентировку в пространстве, равновесие, точность и меткость, воспитывать

самоконтроль и самостоятельность, проявлять творчество при выполнении движений и в подвижных играх, соблюдать правила в подвижной игре, взаимодействовать в команде;

✓ воспитывать патриотические чувства и нравственно-волевые качества в подвижных и спортивных играх, формах активного отдыха;

✓ продолжать развивать интерес к физической культуре, формировать представления о разных видах спорта и достижениях российских спортсменов;

✓ укреплять здоровье ребёнка, формировать правильную осанку, укреплять опорно-двигательный аппарат, повышать иммунитет средствами физического воспитания;

✓ расширять представления о здоровье и его ценности, факторах на него влияющих, оздоровительном воздействии физических упражнений, туризме как форме активного отдыха;

✓ воспитывать бережное и заботливое отношение к своему здоровью и здоровью окружающих, осознанно соблюдать правила здорового образа жизни и безопасности в двигательной деятельности и во время туристских прогулок и экскурсий.

СОДЕРЖАНИЕ ОБРАЗОВАТЕЛЬНОЙ ДЕЯТЕЛЬНОСТИ

Педагог совершенствует двигательные умения и навыки, развивает психофизические качества, обогащает двигательный опыт детей разнообразными физическими упражнениями, поддерживает детскую инициативу. Закрепляет умение осуществлять самоконтроль и оценку качества выполнения упражнений другими детьми; создает условия для освоения элементов спортивных игр, использует игры-эстафеты; поощряет осознанное выполнение упражнений и соблюдение правил в подвижных играх; поддерживает предложенные детьми варианты их усложнения; поощряет проявление нравственно-волевых качеств, дружеских взаимоотношения со сверстниками.

Педагог уточняет, расширяет и закрепляет представления о здоровье и здоровом образе жизни, начинает формировать элементарные представления о разных формах активного отдыха, включая туризм, способствует формированию навыков безопасного поведения в двигательной деятельности. Организует для детей и родителей (законных представителей) туристские прогулки и экскурсии, физкультурные праздники и досуги с соответствующей тематикой.

1) **Основная гимнастика** (основные движения, общеразвивающие упражнения, ритмическая гимнастика и строевые упражнения).

Основные движения:

✓ бросание, катание, ловля, метание: прокатывание мяча по гимнастической скамейке, направляя его рукой (правой и левой); прокатывание обруча, бег за ним и ловля; прокатывание набивного мяча; передача мяча друг другу стоя и сидя, в разных построениях; перебрасывание мяча друг другу и ловля его разными способами стоя и сидя, в разных построениях; отбивание мяча об пол на месте 10 раз; ведение мяча 5-6 м; метание в цель одной и двумя руками снизу и из-за головы; метание вдаль предметов разной массы (мешочки, шишки, мячи и другие); перебрасывание мяча из одной руки в другую; подбрасывание и ловля мяча одной рукой 4-5 раз подряд; перебрасывание мяча через сетку, забрасывание его в баскетбольную корзину;

✓ ползание, лазанье: ползание на четвереньках, разными способами (с опорой на ладони и колени, на ступни и ладони, предплечья и колени), ползание на четвереньках по прямой, толкая головой мяч (3-4 м), "змейкой" между кеглями; переползание через несколько предметов подряд, под дугами, в туннеле; ползание на животе; ползание по скамейке с опорой на предплечья и

колени; ползание на четвереньках по скамейке назад; проползание под скамейкой; лазанье по гимнастической стенке чередующимся шагом;

✓ ходьба: ходьба обычным шагом, на носках, на пятках, с высоким подниманием колен, приставным шагом в сторону (направо и налево), в полуприседе, мелким и широким шагом, перекатом с пятки на носок, гимнастическим шагом, с закрытыми глазами 3-4 м; ходьба "змейкой" без ориентиров; в колонне по одному и по два вдоль границ зала, обозначая повороты;

✓ бег: бег в колонне по одному, "змейкой", с перестроением на ходу в пары, звенья, со сменой ведущих; бег с пролезанием в обруч; с ловлей и увертыванием; высоко поднимая колени; между расставленными предметами; группами, догоняя убегающих, и убегая от ловящих; в заданном темпе, обегая предметы; мелким и широким шагом; непрерывный бег 1,5-2 мин; медленный бег 250-300 м; быстрый бег 10 м 2-3-4 раза; челночный бег 2x10 м, 3x10 м; пробегание на скорость 20 м; бег под вращающейся скакалкой;

✓ прыжки: подпрыгивание на месте одна нога вперед-другая назад, ноги скрестно-ноги врозь; на одной ноге; подпрыгивание с хлопками перед собой, над головой, за спиной; подпрыгивание с ноги на ногу, продвигаясь вперед через начерченные линии, из кружка в кружок; перепрыгивание с места предметы высотой 30 см; спрыгивание с высоты в обозначенное место; подпрыгивание на месте 30-40 раз подряд 2 раза; подпрыгивание на одной ноге 10-15 раз; прыжки на двух ногах с продвижением вперед на 3-4 м; на одной ноге (правой и левой) 2-2,5 м; перепрыгивание боком невысокие препятствия (шнур, канат, кубик); впрыгивание на возвышение 20 см двумя ногами; прыжки в длину с места; в высоту с разбега; в длину с разбега;

✓ прыжки со скакалкой: перешагивание и прыжки через неподвижную скакалку (высота 3-5 см); перепрыгивание через скакалку с одной ноги на другую с места, шагом и бегом; прыжки через скакалку на двух ногах, через вращающуюся скакалку;

✓ упражнения в равновесии: ходьба по шнуру прямо и зигзагообразно, приставляя пятку одной ноги к носку другой; стойка на гимнастической скамье на одной ноге; поднимание на носки и опускание на всю стопу, стоя на скамье; пробегание по скамье; ходьба навстречу и расхождение вдвоем на лежащей на полу доске; ходьба по узкой рейке гимнастической скамейки (с поддержкой); приседание после бега на носках, руки в стороны; кружение парами, держась за руки; "ласточка".

Педагог продолжает обучать разнообразным физическим упражнениям, которые дети самостоятельно и творчески используют в игровой и повседневной деятельности.

Общеразвивающие упражнения:

✓ упражнения для кистей рук, развития и укрепления мышц рук и плечевого пояса: поднимание рук вперед, в стороны, вверх, через стороны вверх (одновременно, поочередно, последовательно); махи руками вперед-назад с хлопком впереди и сзади себя; перекладывание предмета из одной руки в другую впереди и сзади себя; поднимание рук со сцепленными в замок пальцами (кисти повернуть тыльной стороной внутрь); сжимание и разжимание кистей;

✓ упражнения для развития и укрепления мышц спины и гибкости позвоночника: поднимание рук вверх и опускание вниз, стоя у стены, касаясь её затылком, лопатками и ягодицами или лежа на спине; наклоны вперед, касаясь ладонями пола, наклоны вправо и влево; поднимание ног, сгибание и разгибание и скрещивание их из исходного положения лежа на спине;

✓ упражнения для развития и укрепления мышц ног и брюшного пресса: приседание, обхватывая колени руками; махи ногами; поочередное поднимание

и опускание ног из положения лежа на спине, руки в упоре; захватывание предметов ступнями и пальцами ног и перекладывание их с места на место.

Педагог поддерживает стремление детей выполнять упражнения с разнообразными предметами (гимнастической палкой, обручем, мячом, скакалкой и другими). Подбирает упражнения из разнообразных исходных положений: сидя, лежа на спине, боку, животе, стоя на коленях, на четвереньках, с разным положением рук и ног (стоя ноги вместе, врозь; руки вниз, на поясе, перед грудью, за спиной). Педагог поддерживает инициативу, самостоятельность и поощряет комбинирование и придумывание детьми новых общеразвивающих упражнений. Разученные упражнения включаются в комплексы утренней гимнастики и другие формы физкультурно-оздоровительной работы.

Ритмическая гимнастика:

✓ музыкально-ритмические упражнения и комплексы общеразвивающих упражнений (ритмической гимнастики) педагог включает в содержание физкультурных занятий, некоторые из упражнений в физкультминутки, утреннюю гимнастику, различные формы активного отдыха и подвижные игры. Рекомендуются упражнения: ходьба и бег в соответствии с общим характером музыки, в разном темпе, на высоких полупальцах, на носках, пружинящим, топающим шагом, "с каблука", вперед и назад (спиной), с высоким подниманием колена (высокий шаг) с ускорением и замедлением темпа легкий ритмичный бег на носках, различные виды галопа (прямой галоп, боковой галоп, кружение); подскоки на месте и с продвижением вперед, вокруг себя, в сочетании с хлопками и бегом, кружение по одному и в парах, комбинации из двух-трех освоенных движений.

Строевые упражнения:

✓ педагог продолжает обучение детей строевым упражнениям: построение по росту, поддерживая равенство в колонне, шеренге; построение в колонну по одному, в шеренгу, в круг; перестроение в колонну по три, в две шеренги на месте и при передвижении; размыкание в колонне на вытянутые вперед руки, в шеренге на вытянутые руки в стороны; повороты налево, направо, кругом переступанием и прыжком; ходьба "змейкой", расхождение из колонны по одному в разные стороны с последующим слиянием в пары.

2) **Подвижные игры:** педагог продолжает закреплять и совершенствовать основные движения детей в сюжетных и несюжетных подвижных играх, в играх с элементами соревнования, играх-эстафетах, оценивает качество движений и поощряет соблюдение правил, помогает быстро ориентироваться в пространстве, наращивать и удерживать скорость, проявлять находчивость, целеустремленность.

Педагог обучает взаимодействию детей в команде, поощряет оказание помощи и взаимовыручки, инициативы при организации игр с небольшой группой сверстников, младшими детьми; воспитывает и поддерживает проявление нравственно-волевых качеств, самостоятельности и сплоченности, чувства ответственности за успехи команды, стремление к победе, стремление к преодолению трудностей; развивает творческие способности, поддерживает инициативу детей в играх (выбор игр, придумывание новых вариантов, комбинирование движений). Способствует формированию духовно-нравственных качеств, основ патриотизма и гражданской идентичности в подвижных играх.

3) **Спортивные игры:** педагог обучает детей элементам спортивных игр, которые проводятся в спортивном зале или на спортивной площадке в зависимости от имеющихся условий и оборудования, а также региональных и климатических особенностей.

. Городки: бросание биты сбоку, выбивание городка с кона (5-6 м) и

полукона (2-3 м); знание 3-4 фигур.

- . Элементы баскетбола: перебрасывание мяча друг другу от груди; ведение мяча правой и левой рукой; забрасывание мяча в корзину двумя руками от груди; игра по упрощенным правилам.

- . Бадминтон: отбивание волана ракеткой в заданном направлении; игра с педагогом.

- . Элементы футбола: отбивание мяча правой и левой ногой в заданном направлении; ведение мяча ногой между и вокруг предметов; отбивание мяча о стенку; передача мяча ногой друг другу (3-5 м); игра по упрощенным правилам.

- . Спортивные упражнения: педагог обучает детей спортивным упражнениям на прогулке или во время физкультурных занятий на свежем воздухе в зависимости от условий: наличия оборудования и климатических условий региона.

- . Катание на санках: по прямой, со скоростью, с горки, подъем с санками в гору, с торможением при спуске с горки.

- . Ходьба на лыжах: по лыжне (на расстояние до 500 м); скользящим шагом; повороты на месте (направо и налево) с переступанием; подъем на склон прямо "ступающим шагом", "полуёлочкой" (прямо и наискось), соблюдая правила безопасного передвижения.

- . Катание на двухколесном велосипеде, самокате: по прямой, по кругу, с разворотом, с разной скоростью; с поворотами направо и налево, соблюдая правила безопасного передвижения.

- . Плавание: с движениями прямыми ногами вверх и вниз, сидя на бортике и лежа в воде, держась за опору; ходьба по дну вперед и назад, приседая, погружаясь в воду до подбородка, до глаз, опуская лицо в воду, приседание под водой, доставая предметы, идя за предметами по прямой в спокойном темпе и на скорость; скольжение на груди, плавание произвольным способом.

5) Формирование основ здорового образа жизни: педагог продолжает уточнять и расширять представления детей о факторах, положительно влияющих на здоровье (правильное питание, выбор полезных продуктов, занятия физкультурой, прогулки на свежем воздухе). Формировать представления о разных видах спорта (футбол, хоккей, баскетбол, бадминтон, плавание, фигурное катание, художественная и спортивная гимнастика, лыжный спорт и другие) и выдающихся достижениях российских спортсменов, роли физкультуры и спорта для укрепления здоровья. Уточняет и расширяет представления о правилах безопасного поведения в двигательной деятельности (при активном беге, прыжках, взаимодействии с партнером, в играх и упражнениях с мячом, гимнастической палкой, скакалкой, обручем, предметами, пользовании спортивными инвентарем и оборудованием) и учит их соблюдать в ходе туристских прогулок. Продолжает воспитывать заботливое отношение к здоровью своему и окружающих (соблюдать чистоту и правила гигиены, правильно питаться, выполнять профилактические упражнения для сохранения и укрепления здоровья).

б) Активный отдых.

Физкультурные праздники и досуги: педагоги организуют праздники (2 раза в год, продолжительностью не более 1,5 часов). Содержание праздников составляют ранее освоенные движения, в том числе, спортивные и гимнастические упражнения, подвижные и спортивные игры.

Досуг организуется 1-2 раза в месяц во второй половине дня преимущественно на свежем воздухе, продолжительностью 30-40 минут. Содержание составляют: подвижные игры, игры-эстафеты, музыкально-ритмические упражнения, творческие задания.

Досуги и праздники могут быть направлены на решение задач приобщения к здоровому образу жизни, иметь социально-значимую и

патриотическую тематику, посвящаться государственным праздникам, олимпиаде и другим спортивным событиям, включать подвижные игры народов России.

Дни здоровья: педагог проводит 1 раз в квартал. В этот день проводятся оздоровительные мероприятия и туристские прогулки.

Туристские прогулки и экскурсии. Педагог организует для детей непродолжительные пешие прогулки и экскурсии с постепенно удлиняющимися переходами - на стадион, в парк, на берег моря и другое. Время перехода в одну сторону составляет 30-40 минут, общая продолжительность не более 1,5-2 часов. Время непрерывного движения 20 минут, с перерывом между переходами не менее 10 минут. Педагог формирует представления о туризме как виде активного отдыха и способе ознакомления с природой и культурой родного края; оказывает помощь в подборе снаряжения (необходимых вещей и одежды) для туристской прогулки, организует наблюдение за природой, обучает ориентироваться на местности, соблюдать правила гигиены и безопасного поведения, осторожность в преодолении препятствий; организует с детьми разнообразные подвижные игры во время остановки.

6-8 лет

ЗАДАЧИ:

- ✓ обогащать двигательный опыт детей с помощью упражнений основной гимнастики, развивать умения технично, точно, осознанно, рационально и выразительно выполнять физические упражнения, осваивать туристские навыки;
- ✓ развивать психофизические качества, точность, меткость, глазомер, мелкую моторику, ориентировку в пространстве; самоконтроль, самостоятельность, творчество;
- ✓ поощрять соблюдение правил в подвижной игре, проявление инициативы и самостоятельности при её организации, партнерское взаимодействие в команде;
- ✓ воспитывать патриотизм, нравственно-волевые качества и гражданскую идентичность в двигательной деятельности и различных формах активного отдыха;
- ✓ формировать осознанную потребность в двигательной деятельности, поддерживать интерес к физической культуре и спортивным достижениям России, расширять представления о разных видах спорта;
- ✓ сохранять и укреплять здоровье детей средствами физического воспитания, расширять и уточнять представления о здоровье, факторах на него влияющих, средствах его укрепления, туризме, как форме активного отдыха, физической культуре и спорте, спортивных событиях и достижениях, правилах безопасного поведения в двигательной деятельности и при проведении туристских прогулок и экскурсий;
- ✓ воспитывать бережное, заботливое отношение к здоровью и человеческой жизни, развивать стремление к сохранению своего здоровья и здоровья окружающих людей, оказывать помощь и поддержку другим людям.

СОДЕРЖАНИЕ ОБРАЗОВАТЕЛЬНОЙ ДЕЯТЕЛЬНОСТИ

Педагог создает условия для дальнейшего совершенствования основных движений, развития психофизических качеств и способностей, закрепления общеразвивающих, музыкально-ритмических упражнений и их комбинаций, спортивных упражнений, освоения элементов спортивных игр, игр-эстафет. Поощряет стремление выполнять упражнения технично, рационально,

экономно, выразительно, в соответствии с разнообразным характером музыки, ритмом, темпом, амплитудой.

В процессе организации разных форм физкультурно-оздоровительной работы педагог обучает детей следовать инструкции, слышать и выполнять указания, соблюдать дисциплину, осуществлять самоконтроль и давать оценку качества выполнения упражнений.

Поддерживает стремление творчески использовать двигательный опыт в самостоятельной деятельности и на занятиях гимнастикой, самостоятельно организовывать и придумывать подвижные игры, общеразвивающие упражнения, комбинировать их элементы, импровизировать.

Педагог продолжает приобщать детей к здоровому образу жизни: расширяет и уточняет представления о факторах, влияющих на здоровье, способах его сохранения и укрепления, оздоровительных мероприятиях, поддерживает интерес к физической культуре, спорту и туризму, активному отдыху, воспитывает полезные привычки, осознанное, заботливое, бережное отношение к своему здоровью и здоровью окружающих.

1) **Основная гимнастика** (основные движения, общеразвивающие упражнения, ритмическая гимнастика и строевые упражнения).

Основные движения:

✓ бросание, катание, ловля, метание: бросание мяча вверх, о землю и ловля его двумя руками не менее 20 раз подряд, одной рукой не менее 10 раз; передача и перебрасывание мяча друг другу сидя по-турецки, лежа на животе и на спине, в ходьбе; прокатывание и перебрасывание друг другу набивных мячей; перебрасывание мяча друг другу снизу, от груди, сверху двумя руками; одной рукой от плеча; передача мяча с отскоком от пола из одной руки в другую; метание в цель из положения стоя на коленях и сидя; метание вдаль, метание в движущуюся цель; забрасывание мяча в баскетбольную корзину; катание мяча правой и левой ногой по прямой, в цель, между предметами, друг другу; ведение мяча, продвигаясь между предметами, по кругу; ведение мяча с выполнением заданий (поворотом, передачей другому).

✓ ползание, лазанье: ползание на четвереньках по гимнастической скамейке вперед и назад; на животе и на спине, отталкиваясь руками и ногами; влезание на гимнастическую стенку до верха и спуск с нее чередующимся шагом одноименным и разноименным способом; перелезание с пролета на пролет по диагонали; пролезание в обруч разными способами; лазанье по веревочной лестнице; выполнение упражнений на канате (захват каната ступнями ног, выпрямление ног с одновременным сгибанием рук, перехватывание каната руками); влезание по канату на доступную высоту;

✓ ходьба: ходьба обычная, гимнастическим шагом, скрестным шагом, спиной вперед; выпадами, с закрытыми глазами, приставными шагами назад; в приседе, с различными движениями рук, в различных построениях;

✓ бег: бег в колонне по одному, врассыпную, парами, тройками, четверками; с остановкой по сигналу, в сочетании с прыжками (с линии на линию, из кружка в кружок); высоко поднимая колени, стараясь коснуться коленями ладоней согнутых в локтях рук; с захлестыванием голени назад; выбрасывая прямые ноги вперед; бег 10 м с наименьшим числом шагов; медленный бег до 2-3 минут; быстрый бег 20 м 2-3 раза с перерывами; челночный бег 3x10 м; бег наперегонки; бег из разных исходных положений (лежа на животе, ногами по направлению к движению, сидя по-турецки, лежа на спине, головой к направлению бега); бег со скакалкой, бег по пересеченной местности;

✓ прыжки: подпрыгивания на двух ногах 30 раз в чередовании с ходьбой, на месте и с поворотом кругом; смещая ноги вправо-влево-вперед-назад, с движениями рук; впрыгивание на предметы высотой 30 см с разбега 3 шага;

подпрыгивания вверх из глубокого приседа; прыжки на одной ноге, другой толкая перед собой камешек; прыжки в длину и в высоту с места и с разбега на соревнование;

✓ прыжки с короткой скакалкой: прыжки на двух ногах с промежуточными прыжками и без них; прыжки с ноги на ногу; бег со скакалкой; прыжки через обруч, вращая его как скакалку; прыжки через длинную скакалку: пробегание под вращающейся скакалкой, прыжки через вращающуюся скакалку с места; вбегание под вращающуюся скакалку - прыжок - выбегание; пробегание под вращающейся скакалкой парами.

✓ упражнения в равновесии: подпрыгивание на одной ноге, продвигаясь вперед, другой ногой катя перед собой набивной мяч; стойка на носках; стойка на одной ноге, закрыв по сигналу глаза; ходьба по гимнастической скамейке, с перешагиванием посередине палки, пролезанием в обруч, приседанием и поворотом кругом; ходьба по гимнастической скамейке, приседая на одной ноге, другую пронося прямой вперед сбоку скамейки; ходьба по узкой рейке гимнастической скамейки прямо и боком; ходьба по гимнастической скамейке, на каждый шаг высоко поднимая прямую ногу и делая под ней хлопок; прыжки на одной ноге вперед, удерживая на колени другой ноги мешочек с песком; ходьба по шнуру, опираясь на стопы и ладони; кружение с закрытыми глазами, остановкой и сохранением заданной позы; после бега, прыжков, кружения остановка и выполнение "ласточки".

Педагог способствует совершенствованию двигательных навыков детей, создает условия для поддержания инициативы и развития творчества, выполнения упражнений в различных условиях и комбинациях, использования двигательного опыта в игровой деятельности и повседневной жизни.

Общеразвивающие упражнения:

✓ упражнения для кистей рук, развития и укрепления мышц рук и плечевого пояса: поднимание и опускание рук (одновременное, поочередное и последовательное) вперед, в сторону, вверх, сгибание и разгибание рук; сжимание пальцев в кулак и разжимание; махи и рывки руками; круговые движения вперед и назад; упражнения пальчиковой гимнастики;

✓ упражнения для развития и укрепления мышц спины и гибкости позвоночника: повороты корпуса вправо и влево из разных исходных положений, наклоны вперед, вправо, влево из положения стоя и сидя; поочередное поднимание и опускание ног лежа на спине;

✓ упражнения для развития и укрепления мышц ног и брюшного пресса: сгибание и разгибание ног, махи ногами из положения стоя, держась за опору, лежа на боку, сидя, стоя на четвереньках; выпады вперед и в сторону; приседания у стены (затылок, лопатки, ягодицы и пятки касаются стены); подошвенное и тыльное сгибание и разгибание стоп; захватывание предметов ступнями и пальцами ног, перекаладывание их с места на место.

Педагог проводит с детьми разнообразные упражнения с акцентом на качестве выполнения движений, в том числе, в парах, с предметами и без них, из разных исходных положений, в разном темпе, с разным мышечным напряжением и амплитудой, с музыкальным сопровождением. Предлагает упражнения с разноименными движениями рук и ног, на ориентировку в пространстве, с усложнением исходных положений и техники выполнения (вращать обруч одной рукой вокруг вертикальной оси, на предплечье и кистях рук, перед собой и сбоку и другое). Педагог поддерживает и поощряет инициативу, самостоятельность и творчество детей (придумать новое упражнение или комбинацию из знакомых движений). Разученные упражнения включаются в комплексы утренней гимнастики, физкультурминутки и другие формы физкультурно-оздоровительной работы.

Ритмическая гимнастика:

✓ музыкально-ритмические упражнения и комплексы общеразвивающих упражнений (ритмической гимнастики) педагог включает в содержание физкультурных занятий, в физкультминутки, утреннюю гимнастику, различные формы активного отдыха и подвижные игры. Могут быть использованы следующие упражнения, разученные на музыкальных занятиях: танцевальный шаг польки, переменный шаг, шаг с притопом, с хлопками, поочередное выбрасывание ног вперед в прыжке, на носок, приставной шаг с приседанием и без, с продвижением вперед, назад а сторону, кружение, подскоки, приседание с выставлением ноги вперед, в сторону на носок и на пятку, комбинации из двух-трех движений в сочетании с хлопками, с притопом, движениями рук, в сторону в такт и ритм музыки.

Строевые упражнения:

✓ педагог совершенствует навыки детей в построении, перестроении, передвижении строем: быстрое и самостоятельное построение в колонну по одному и по два, в круг, в шеренгу; равнение в колонне, шеренге; перестроение из одной колонны в колонну по двое, по трое, по четыре на ходу, из одного круга в несколько (2-3); расчет на первый - второй и перестроение из одной шеренги в две; размыкание и смыкание приставным шагом; повороты направо, налево, кругом; повороты во время ходьбы на углах площадки.

2) **Подвижные игры:** педагог продолжает знакомить детей подвижным играм, поощряет использование детьми в самостоятельной деятельности разнообразных по содержанию подвижных игр (в том числе, игр с элементами соревнования, игр-эстафет), способствующих развитию психофизических и личностных качеств, координации движений, умению ориентироваться в пространстве.

Педагог поддерживает стремление детей самостоятельно организовывать знакомые подвижные игры со сверстниками, справедливо оценивать свои результаты и результаты товарищей; побуждает проявлять смелость, находчивость, волевые качества, честность, целеустремленность. Поощряет творчество детей, желание детей придумывать варианты игр, комбинировать движения, импровизировать. Продолжает воспитывать сплоченность, взаимопомощь, чувство ответственности за успехи и достижения команды, стремление вносить свой вклад в победу команды, преодолевать трудности. Способствует формированию духовно-нравственных качеств, основ патриотизма и гражданской идентичности.

3) **Спортивные игры:** педагог обучает детей элементам спортивных игр, которые проводятся в спортивном зале или на площадке в зависимости от имеющихся условий и оборудования, а также региональных и климатических особенностей.

Городки: бросание биты сбоку, от плеча, занимая правильное исходное положение; знание 4-5 фигур, выбивание городков с полукона и кона при наименьшем количестве бросков бит.

Элементы баскетбола: передача мяча друг другу (двумя руками от груди, одной рукой от плеча); перебрасывание мяча друг другу двумя руками от груди, стоя напротив друг друга и в движении; ловля летящего мяча на разной высоте (на уровне груди, над головой, сбоку, снизу, у пола и тому подобное) и с разных сторон; забрасывание мяча в корзину двумя руками из-за головы, от плеча; ведение мяча одной рукой, передавая его из одной руки в другую, передвигаясь в разных направлениях, останавливаясь и снова передвигаясь по сигналу.

Элементы футбола: передача мяча друг другу, отбивая его правой и левой ногой, стоя на месте; ведение мяч "змейкой" между расставленными предметами, попадание в предметы, забивание мяча в ворота, игра по упрощенным правилам.

Элементы хоккея: (без коньков - на снегу, на траве): ведение шайбы

клюшкой, не отрывая её от шайбы; прокатывание шайбы клюшкой друг другу, задерживание шайбы клюшкой; ведение шайбы клюшкой вокруг предметов и между ними; забрасывание шайбы в ворота, держа клюшку двумя руками (справа и слева); попадание шайбой в ворота, ударяя по ней с места и после ведения.

Бадминтон: перебрасывание волана ракеткой на сторону партнера без сетки, через сетку, правильно удерживая ракетку.

Элементы настольного тенниса: подготовительные упражнения с ракеткой и мячом (подбрасывать и ловить мяч одной рукой, ракеткой с ударом о пол, о стену); подача мяча через сетку после его отскока от стола.

4) **Спортивные упражнения:** педагог продолжает обучать детей спортивным упражнениям на прогулке или во время физкультурных занятий на свежем воздухе в зависимости от имеющихся условий, а также региональных и климатических особенностей.

Катание на санках: игровые задания и соревнования в катании на санях на скорость.

Ходьба на лыжах: скользящим шагом по лыжне, заложив руки за спину 500-600 метров в медленном темпе в зависимости от погодных условий; попеременным двухшажным ходом (с палками); повороты переступанием в движении; поднятие на горку "лесенкой", "ёлочкой".

Катание на коньках: удержание равновесия и принятие исходного положения на коньках (на снегу, на льду); приседания из исходного положения; скольжение на двух ногах с разбега; повороты направо и налево во время скольжения, торможения; скольжение на правой и левой ноге, попеременно отталкиваясь.

Катание на двухколесном велосипеде, самокате: по прямой, по кругу, змейкой, объезжая препятствие, на скорость.

Плавание: погружение в воду с головой с открытыми глазами, скольжение на груди и спине, двигая ногами (вверх - вниз); проплывание в воротца, с надувной игрушкой или кругом в руках и без; произвольным стилем (от 10-15 м); упражнения комплексов гидроаэробики в воде у бортика и без опоры.

5) **Формирование основ здорового образа жизни:** педагог расширяет, уточняет и закрепляет представления о факторах, положительно влияющих на здоровье, роли физической культуры и спорта в укреплении здоровья; разных видах спорта (санный спорт, борьба, теннис, синхронное плавание и другие), спортивных событиях и достижениях отечественных спортсменов. Дает доступные по возрасту представления о профилактике и охране здоровья, правилах безопасного поведения в двигательной деятельности (при активном беге, прыжках, играх-эстафетах, взаимодействии с партнером, в играх и упражнениях с мячом, гимнастической палкой, скакалкой, обручем, предметами, пользовании спортивными инвентарем, оборудованием), во время туристских прогулок и экскурсий. Приучает детей следить за своей осанкой, формирует представление о том, как оказывать элементарную первую помощь, оценивать свое самочувствие; воспитывает чувство сострадания к людям с особенностями здоровья, поддерживает стремление детей заботиться о своем здоровье и самочувствии других людей.

б) **Активный отдых.**

Физкультурные праздники и досуги: педагоги организуют праздники (2 раза в год, продолжительностью не более 1,5 часов). Содержание праздников предусматривают сезонные спортивные упражнения, элементы соревнования, с включением игр-эстафет, спортивных игр, на базе ранее освоенных физических упражнений.

Досуг организуется 1-2 раза в месяц во второй половине дня

преимущественно на свежем воздухе, продолжительностью 40-45 минут. Содержание досуга включает: подвижные игры, в том числе, игры народов России, игры-эстафеты, музыкально-ритмические упражнения, импровизацию, танцевальные упражнения, творческие задания.

Досуги и праздники направлены на решение задач приобщения к здоровому образу жизни, должны иметь социально-значимую и патриотическую тематику, посвящаться государственным праздникам, ярким спортивным событиям и достижениям выдающихся спортсменов.

Дни здоровья: проводятся 1 раз в квартал. В этот день педагог организует оздоровительные мероприятия, в том числе физкультурные досуги, и туристские прогулки.

Туристские прогулки и экскурсии организуются при наличии возможностей дополнительного сопровождения и организации санитарных стоянок.

Педагог организует пешеходные прогулки. Время перехода в одну сторону составляет 35-40 минут, общая продолжительность не более 2-2,5 часов. Время непрерывного движения 20-30 минут, с перерывом между переходами не менее 10 минут. В ходе туристской прогулки с детьми проводятся подвижные игры и соревнования, наблюдения за природой родного края, ознакомление с памятниками истории, боевой и трудовой славы, трудом людей разных профессий.

Для организации детского туризма педагог формирует представления о туризме, как форме активного отдыха, туристских маршрутах, видах туризма, правилах безопасности и ориентировки на местности: правильно по погоде одеваться для прогулки, знать содержимое походной аптечки, укладывать рюкзак весом от 500 гр. до 1 кг (более тяжелые вещи класть на дно, скручивать валиком и аккуратно укладывать запасные вещи и коврик, продукты, мелкие вещи, игрушки, регулировать лямки); преодолевать несложные препятствия на пути, наблюдать за природой и фиксировать результаты наблюдений, ориентироваться на местности, оказывать помощь товарищу, осуществлять страховку при преодолении препятствий, соблюдать правила гигиены и безопасного поведения во время туристской прогулки.

Решение совокупных задач воспитания в рамках образовательной области **"Физическое развитие"** направлено на приобщение детей к ценностям **"Жизнь"**, **"Здоровье"**, что предполагает:

- ✓ воспитание осознанного отношения к жизни как основоположной ценности и здоровью как совокупности физического, духовного и социального благополучия человека;
- ✓ формирование у ребёнка возрастосообразных представлений и знаний в области физической культуры, здоровья и безопасного образа жизни;
- ✓ становление эмоционально-ценностного отношения к здоровому образу жизни, физическим упражнениям, подвижным играм, закаливанию организма, гигиеническим нормам и правилам;
- ✓ воспитание активности, самостоятельности, самоуважения, коммуникабельности, уверенности и других личностных качеств;
- ✓ приобщение детей к ценностям, нормам и знаниям физической культуры в целях их физического развития и саморазвития;
- ✓ формирование у ребёнка основных гигиенических навыков, представлений о здоровом образе жизни.

Учебно-методическое обеспечение образовательной области

«Физическое развитие:

Борисова М.М. Малоподвижные игры и игровые упражнения. М: МОЗАИКА-СИНТЕЗ	М: МОЗАИКА-СИНТЕЗ
Пензулаева Л.И. Оздоровительная гимнастика. Комплексы упражнений (для занятий с детьми 3-7 лет)	М: МОЗАИКА-СИНТЕЗ
Пензулаева Л.И. Оздоровительная гимнастика. Комплексы упражнений. 4-5 лет.	М: МОЗАИКА-СИНТЕЗ
Пензулаева Л.И. Оздоровительная гимнастика. Комплексы упражнений. 3-4 года.	М: МОЗАИКА-СИНТЕЗ
Пензулаева Л.И. Физическая культура в детском саду. Младшая группа (для занятий с детьми 3-4 лет)	М: МОЗАИКА-СИНТЕЗ
Пензулаева Л.И. Физическая культура в детском саду. Подготовительная группа	М: МОЗАИКА-СИНТЕЗ
Пензулаева Л.И. Физическая культура в детском саду. Средняя группа	М: МОЗАИКА-СИНТЕЗ
Пензулаева Л.И. Физическая культура в детском саду. Старшая группа	М: МОЗАИКА-СИНТЕЗ
Степаненкова Э.Я. Сборник подвижных игр	М: МОЗАИКА-СИНТЕЗ
Федорова С.Ю. Планы физкультурных занятий. График освоения движений. Примерные планы. Комплексы упражнений. 4-5 лет.	М: МОЗАИКА-СИНТЕЗ

2.2. ВАРИАТИВНЫЕ ФОРМЫ, СПОСОБЫ, МЕТОДЫ И СРЕДСТВА РЕАЛИЗАЦИИ ПРОГРАММЫ

Формы, способы, методы и средства реализации Программы образования определены в соответствии с задачами воспитания и обучения, возрастными и индивидуальными особенностями детей, спецификой их образовательных потребностей и интересов. Существенное значение имеют сформировавшиеся у педагога практики воспитания и обучения детей, оценка результативности форм, методов, средств образовательной деятельности применительно к конкретной возрастной группе детей.

Программа построена на реализации технологии деятельностного метода «Ситуация». Суть данной технологии заключается в организации развивающих ситуаций, в которых дети сталкиваются с затруднениями, фиксируют то, что у них пока не получается, выявляют причины затруднений, выходят на формулировку задач (детских целей), а затем в активной деятельности делают свои первые «открытия». Содержание образования проектируется как путь в общечеловеческую культуру. При этом педагог становится организатором, помощником, консультантом детей и выполняет свою профессиональную миссию — быть проводником в мир общечеловеческой культуры. Такие ситуации могут отличаться по форме организации (например, это могут быть сюжетно-ролевые и дидактические игры, прогулки, экскурсии, занятия, праздники и др.), а также по локализации во времени. Несмотря на все отличия, они имеют сходную структуру и включают следующие этапы, или «шаги»:

1. **Введение в ситуацию.** Создаются условия для возникновения у детей внутренней потребности (мотивации) включения в совместную деятельность. Дети фиксируют свою «детскую» цель.

2. **Актуализация детского опыта** (знаний, умений, способов). Воспитатель организует деятельность, в которой целенаправленно актуализируются знания, умения и способности детей, необходимые им для нового «открытия».

3. **Затруднение в ситуации** (проблематизация содержания). В контексте выбранного сюжета моделируется ситуация, в которой дети сталкиваются с затруднением в деятельности. Воспитатель помогает детям приобрести опыт фиксации затруднения и выявления его причины с помощью системы вопросов («Смогли?» — «Почему мы не смогли?»).

4. **«Открытие» нового знания (способа действий).** Используя различные приемы и методы (подводящий диалог, побуждающий диалог), педагог организует построение нового знания и способа действий, которое фиксируется детьми в речи и, возможно, в знаках.

5. **Включение нового знания (способа действия) в систему знаний (способов интеллектуальной и практической деятельности).** Воспитатель организует различные виды деятельности, в которых новое знание или способ действий используется в новых условиях.

6. **Осмысление.** Данный этап является необходимым элементом любой деятельности, так как позволяет приобрести опыт выполнения таких важных универсальных действий, как фиксирование достижения цели и определение условий, которые позволили добиться этой цели.

Используемые формы реализации Программы образования в соответствии с видом детской деятельности и возрастными особенностями детей:

В раннем возрасте (2 - 3 года)

– предметная деятельность (орудийно-предметные действия – ест ложкой, пьет из кружки и др.);

- экспериментирование с материалами и веществами (песок, вода, тесто и др.);
- ситуативно-деловое общение со взрослым и эмоционально-практическое со сверстниками под руководством взрослого;
- двигательная деятельность (основные движения, общеразвивающие упражнения, простые подвижные игры);
- игровая деятельность (отобразительная, сюжетно-отобразительная, игры с дидактическими игрушками);
- речевая (понимание речи взрослого, слушание и понимание стихов, активная речь); изобразительная деятельность (рисование, лепка) и конструирование из мелкого и крупного строительного материала;
- самообслуживание и элементарные трудовые действия (убирает игрушки, подметает веником, поливает цветы из лейки и др.);
- музыкальная деятельность (слушание музыки и исполнительство, музыкально-ритмические движения).

В дошкольном возрасте (3 года - 8 лет)

- игровая деятельность (сюжетно-ролевая, театрализованная, режиссерская, строительно-конструктивная, дидактическая, подвижная и др.);
- общение со взрослым (ситуативно-деловое, внеситуативно-познавательное, внеситуативно-личностное) и сверстниками (ситуативно-деловое, внеситуативно-деловое);
- речевая деятельность (слушание речи взрослого и сверстников, активная диалогическая и монологическая речь);
- познавательно-исследовательская деятельность и экспериментирование;
- изобразительная деятельность (рисование, лепка, аппликация) и конструирование из разных материалов по образцу, условно и замыслу ребенка;
- двигательная деятельность (основные виды движений, общеразвивающие и спортивные упражнения, подвижные и элементы спортивных игр и др.);
- элементарная трудовая деятельность (самообслуживание, хозяйственно-бытовой труд, труд в природе, ручной труд);
- музыкальная деятельность (слушание и понимание музыкальных произведений, пение, музыкально-ритмические движения, игра на детских музыкальных инструментах).

Для достижения задач **воспитания** в ходе реализации Программы образования педагог может использовать следующие **методы**:

- организации опыта поведения и деятельности (приучение к положительным формам общественного поведения, упражнение, воспитывающие ситуации, игровые методы);
- осознания детьми опыта поведения и деятельности (рассказ на моральные темы, разъяснение норм и правил поведения, чтение художественной литературы, этические беседы, обсуждение поступков и жизненных ситуаций, личный пример);
- мотивации опыта поведения и деятельности (поощрение, методы развития эмоций, игры, соревнования, проектные методы);

При организации **обучения** традиционные методы (словесные, наглядные, практические) дополняются методами, в основу которых положен характер познавательной деятельности детей:

- информационно-рецептивный метод – предъявление информации, организация действий ребёнка с объектом изучения (распознающее наблюдение, рассматривание картин, демонстрация кино- и диафильмов, просмотр компьютерных презентаций, рассказы воспитателя или детей, чтение);
- репродуктивный метод - создание условий для воспроизведения представлений и способов деятельности, руководство их выполнением (упражнения на основе образца воспитателя, беседа, составление рассказов с опорой на предметную или предметно-схематическую модель);
- метод проблемного изложения - постановка проблемы и раскрытие пути её

решения в процессе организации опытов, наблюдений;

– эвристический метод (частично-поисковый) – проблемная задача делится на части – проблемы, в решении которых принимают участие дети (применение представлений в новых условиях);

– исследовательский метод – составление и предъявление проблемных ситуаций, ситуаций для экспериментирования и опытов (творческие задания, опыты, экспериментирование).

При реализации Программы образования педагог может использовать различные **средства**, представленные совокупностью материальных и идеальных объектов:

- демонстрационные и раздаточные;
- визуальные, аудиальные, аудиовизуальные;
- естественные и искусственные;
- реальные и виртуальные.

Для **развития каждого вида деятельности** детей применяются следующие **средства**:

– двигательной (оборудование для ходьбы, бега, ползания, лазанья, прыгания, занятий мячом и др.);

– предметной (образные и дидактические игрушки, реальные предметы и др.); игровой (игры, игрушки, игровое оборудование и др.);

– коммуникативной (дидактический материал, предметы, игрушки, видеофильмы и др.); познавательно-исследовательской и экспериментирования (натуральные предметы и оборудование для исследования и образно-символический материал, в том числе макеты, плакаты, модели, схемы и др.);

– чтения художественной литературы (книги для детского чтения, в том числе аудиокниги, иллюстративный материал);

– трудовой (оборудование и инвентарь для всех видов труда);

– продуктивной (оборудование и материалы для лепки, аппликации, рисования и конструирования);

– музыкальной (детские музыкальные инструменты, дидактический материал и др.).

При выборе форм, методов, средств реализации Программы образования важное значение имеет признание приоритетной субъективной позиции ребенка в образовательном процессе. Педагог учитывает субъектные проявления ребенка в деятельности: интерес к миру и культуре; избирательное отношение к социокультурным объектам и разным видам деятельности; инициативность и желание заниматься той или иной деятельностью; самостоятельность в выборе и осуществлении деятельности; творчество в интерпретации объектов культуры и создании продуктов деятельности. Выбор педагогом форм, методов, средств реализации Программы образования, адекватных образовательным потребностям и предпочтениям детей, их соотношение и интеграция при решении задач воспитания и обучения обеспечивает их вариативность.

2.3. ОСОБЕННОСТИ ОБРАЗОВАТЕЛЬНОЙ ДЕЯТЕЛЬНОСТИ РАЗНЫХ ВИДОВ И КУЛЬТУРНЫХ ПРАКТИК

Образовательная деятельность в ДОО включает:

- образовательную деятельность, осуществляемую в процессе организации различных видов детской деятельности;
- образовательную деятельность, осуществляемую в ходе режимных процессов;
- самостоятельную деятельность детей;
- взаимодействие с семьями детей по реализации образовательной программы ДОО.

Образовательная деятельность организуется как совместная деятельность педагога и детей, самостоятельная деятельность детей. В зависимости от решаемых образовательных задач, желаний детей, их образовательных потребностей, педагог может выбрать один или несколько вариантов совместной деятельности:

- 1) совместная деятельность педагога с ребёнком, где, взаимодействуя с ребёнком, он выполняет функции педагога: обучает ребёнка чему-то новому;
- 2) совместная деятельность ребёнка с педагогом, при которой ребёнок и педагог – равноправные партнеры;
- 3) совместная деятельность группы детей под руководством педагога, который на правах участника деятельности на всех этапах её выполнения (от планирования до завершения) направляет совместную деятельность группы детей;
- 4) совместная деятельность детей со сверстниками без участия педагога, но по его заданию. Педагог в этой ситуации не является участником деятельности, но выступает в роли её организатора, ставящего задачу группе детей, тем самым, актуализируя лидерские ресурсы самих детей;
- 5) самостоятельная, спонтанно возникающая, совместная деятельность детей без всякого участия педагога. Это могут быть самостоятельные игры детей (сюжетно-ролевые, режиссерские, театрализованные, игры с правилами, музыкальные и другое), самостоятельная изобразительная деятельность по выбору детей, самостоятельная познавательно-исследовательская деятельность (опыты, эксперименты и другое).

Организуя различные виды деятельности, педагог учитывает опыт ребёнка, его субъектные проявления (самостоятельность, творчество при выборе содержания деятельности и способов его реализации, стремление к сотрудничеству с детьми, инициативность и желание заниматься определенным видом деятельности). Эту информацию педагог может получить в процессе наблюдения за деятельностью детей в ходе проведения педагогической диагностики. На основе полученных результатов организуются разные виды деятельности, соответствующие возрасту детей. В процессе их организации педагог создает условия для свободного выбора детьми деятельности, оборудования, участников совместной деятельности, принятия детьми решений, выражения своих чувств и мыслей, поддерживает детскую инициативу и самостоятельность, устанавливает правила взаимодействия детей. Педагог использует образовательный потенциал каждого вида деятельности для решения задач воспитания, обучения и развития детей.

Все виды деятельности взаимосвязаны между собой, часть из них органично включается в другие виды деятельности (например, коммуникативная, познавательно-исследовательская). Это обеспечивает возможность их интеграции в процессе образовательной деятельности.

ФОРМЫ ОРГАНИЗАЦИИ ДЕЯТЕЛЬНОСТИ

В ДОО создана система форм организации разнообразной деятельности дошкольников. Среди них выделяются простые, составные и комплексные формы.

Простые формы построены на минимальном количестве методов и средств и посвящены, как правило, одной теме. К простым формам относятся:

- беседа,
- рассказ,

- эксперимент,
- наблюдение,
- дидактическая (или любая другая игра, возникающая по инициативе педагога)

Составные формы состоят из простых форм, представленных в разнообразных сочетаниях. К составным формам относятся:

- игровые ситуации,
- игры-путешествия,
- творческие мастерские,
- детские лаборатории,
- творческие гостиные,
- творческие лаборатории,
- целевые прогулки,
- экскурсии,
- образовательный челлендж,
- интерактивные праздники.

Комплексные формы создаются как целенаправленная подборка (комплекс) простых и составных форм. К комплексным формам относятся:

- детско-родительские и иные проекты,
- тематические дни,
- тематические недели,
- тематические или образовательные циклы.

Игра занимает центральное место в жизни ребёнка, являясь преобладающим видом его самостоятельной деятельности. В игре закладываются основы личности ребёнка, развиваются психические процессы, формируется ориентация в отношениях между людьми, первоначальные навыки кооперации. Играя вместе, дети строят свои взаимоотношения, учатся общению, проявляют активность и инициативу и другое. Детство без игры и вне игры не представляется возможным.

Игра в педагогическом процессе выполняет различные **функции**: обучающую, познавательную, развивающую, воспитательную, социокультурную, коммуникативную, эмоциогенную, развлекательную, диагностическую, психотерапевтическую и другие.

В образовательном процессе игра занимает особое место, выступая как форма организации жизни и деятельности детей, средство разностороннего развития личности; метод или прием обучения; средство саморазвития, самовоспитания, самообучения, саморегуляции. Отсутствие или недостаток игры в жизни ребёнка приводит к серьезным проблемам, прежде всего, в социальном развитии детей.

Учитывая потенциал игры для разностороннего развития ребёнка и становления его личности, педагог максимально использует все варианты её применения в ДО.

ОБРАЗОВАТЕЛЬНАЯ ДЕЯТЕЛЬНОСТЬ В РЕЖИМЕ ДНЯ

Образовательная деятельность в режимных процессах имеет специфику и предполагает использование особых форм работы в соответствии с реализуемыми задачами воспитания, обучения и развития ребёнка. Основная задача педагога в утренний отрезок времени состоит в том, чтобы включить детей в общий ритм жизни ДОО, создать у них бодрое, жизнерадостное настроение.

Образовательная деятельность, осуществляемая в утренний отрезок времени, может включать:

- игровые ситуации, индивидуальные игры и игры небольшими подгруппами (сюжетно-ролевые, режиссерские, дидактические, подвижные, музыкальные и другие);
- беседы с детьми по их интересам, развивающее общение педагога с детьми (в том числе в форме утреннего и вечернего круга), рассматривание картин, иллюстраций;
- практические, проблемные ситуации, упражнения (по освоению культурно-гигиенических навыков и культуры здоровья, правил и норм поведения и другие);

- наблюдения за объектами и явлениями природы, трудом взрослых;
- трудовые поручения и дежурства (сервировка стола к приему пищи, уход за комнатными растениями и другое);
- индивидуальную работу с детьми в соответствии с задачами разных образовательных областей;
- продуктивную деятельность детей по интересам детей (рисование, конструирование, лепка и другое);
- оздоровительные и закаливающие процедуры, здоровьесберегающие мероприятия, двигательную деятельность (подвижные игры, гимнастика и другое).

Согласно требованиям СанПиН 1.2.3685-21 в режиме дня предусмотрено время для проведения занятий.

УТРЕННИЙ ПРИЕМ ДЕТЕЙ

Прием детей — это очень важный момент в режиме дня. Встречая ребенка, педагогу необходимо каждый раз показывать ему, как ему рады, как его любят, назвать по имени, приобнять, погладить; при необходимости подсказать ребенку, во что он может поиграть до зарядки; если позволяет время, то поговорить с ребенком, расспросить его (что делал дома, где гулял и т. д.).

Задачи педагога

- . Встречать детей приветливо, доброжелательно, здороваясь персонально с каждым ребенком.
- . Пообщаться с родителями, обменяться необходимой информацией (сообщить о предстоящих событиях, об успехах и проблемах ребенка).

Ожидаемый образовательный результат

- . Эмоциональный комфорт и положительный заряд на день.
- . Развитие навыков вежливого общения.
- . Вовлеченность родителей в образовательный процесс.

УТРЕННЯЯ ГИМНАСТИКА

Зарядку надо проводить под музыку или детские песенки, в игровой форме, весело и интересно. Раз в 2 недели надо в зарядке что-нибудь изменять: музыку, какое-либо упражнение или движение, чтобы был элемент новизны и у детей поддерживался интерес.

Задачи педагога

- . Провести зарядку весело и интересно.
- . Способствовать сплочению детского сообщества.

Ожидаемый образовательный результат

- . Положительный эмоциональный заряд.
- . Сплочение детского коллектива, развитие добрых взаимоотношений между детьми, умения взаимодействовать.
- . Музыкальное и физическое развитие.

ДЕЖУРСТВО

Задачи педагога

- . Позаботиться о том, чтобы все знали, кто сегодня дежурит: обозначить имена дежурных на стенде, выдать им необходимые атрибуты (фартук, повязку или др.), объявить дежурных на утреннем круге.
- . Давать дежурным посильное задание, чтобы они знали свои обязанности и чтобы могли успешно с ними справиться.
- . Формировать у дежурных ответственное отношение к порученному делу, стремление сделать его хорошо.
- . Способствовать тому, чтобы остальные дети видели и ценили труд дежурных, учились быть им благодарными за их старание, не забывали поблагодарить.
- . Использовать образовательные возможности режимного момента (поддержание навыков счета, развитие речи, мышления и т. д.).

Ожидаемый образовательный результат

- . Приобщение к труду, воспитание ответственности и самостоятельности.

- Воспитание умения ценить чужой труд, заботу, умения быть благодарным.
- Формирование привычки пользоваться «вежливыми» словами.

ПОДГОТОВКА К ПРИЕМУ ПИЩИ

(завтрак, обед, полдник, ужин)

Главное в подготовке к любому приему пищи — это необходимость мыть руки перед едой. Привычку мыть руки перед едой и умение это делать лучше всего вырабатывать (вспоминать) в начале учебного года, когда идет тема знакомства с детским садом. Помогут в этом специальные песенки, игры, плакаты.

Задачи педагога

- Учить детей быстро и правильно мыть руки.
- Приучать детей к самостоятельности (мыть руки самостоятельно, без напоминаний).
- Обсуждать с детьми, почему так важно мыть руки, чтобы дети понимали, что чистота рук это не просто требование педагога, а жизненная необходимость для сохранения здоровья.

Ожидаемый образовательный результат

- Умение самостоятельно и правильно мыть руки (воспитание культурно-гигиенических навыков, навыков самообслуживания).
- Понимание того, почему необходимо мыть руки перед едой, (формирование навыков здорового образа жизни).
- Выработка привычки мыть руки перед едой без напоминаний (развитие самостоятельности и саморегуляции).

ПРИЕМ ПИЩИ

Нельзя заставлять детей есть, важно, чтобы они кушали с аппетитом. Надо учитывать, что дети едят с разной скоростью, не надо их торопить, пусть они кушают в своем темпе.

Недопустимо заставлять ребенка сидеть за столом в ожидании еды или после ее приема. Нужно, чтобы дети знали правило: поел — поблагодари и иди играть.

Плакат с меню. Рекомендуются вывешивать для детей меню, написанное простыми словами крупными печатными буквами, лучше с картинками и пиктограммами. Меню, как и все плакаты для детей, надо вывешивать на уровне глаз, чтобы дети могли их рассматривать, обсуждать и пытаться прочитать, что там написано.

Воспитание культуры поведения за столом. Известная русская пословица «Когда я ем, я глух и нем» очень хороша и детям понятна. Однако не надо полностью запрещать детям разговаривать за столом. Ведь мы, взрослые, беседуем за столом, общаемся? Надо воспитывать культуру поведения: не говорить с полным ртом, пользоваться салфеткой, не мешать другим непрерывной болтовней, быть вежливым, использовать вежливые слова и прочее.

Второй завтрак (особенности проведения). Главное, чтобы второй завтрак прошел организованно и не затянулся во времени. Надо, чтобы дети быстро помыли руки, перекусили и пошли одеваться для прогулки. Очень хорошо, если педагог во время второго завтрака расскажет и сможет заинтересовать детей тем, что будет происходить на прогулке.

Обед (особенности проведения). Обед проводится так же, как завтрак, с тем лишь отличием, что, пообедав, ребенок идет не играть, а готовиться ко сну. За обедом педагог может вспомнить вместе с детьми, о чем они читали накануне перед сном. Это поможет заинтересовать детей предстоящим чтением, и они более охотно пойдут спать.

Задачи педагога

- Создавать все условия для того, чтобы дети поели спокойно, в своем темпе, с аппетитом.
- Поощрять детей есть самостоятельно в соответствии со своими возрастными возможностями.
- Воспитывать культуру поведения за столом, формировать привычку пользоваться «вежливыми» словами.

- . Обращать внимание детей на то, как вкусно приготовлен завтрак, стараться формировать у детей чувство признательности поварам за их труд.
- . Использовать образовательные возможности режимного момента (поддержание навыков счета, развитие речи и т. д.)

Ожидаемый образовательный результат

- . Формирование культуры поведения за столом, навыков вежливого общения.
- . Развитие умения есть самостоятельно, в соответствии со своими возрастными возможностями.
- . Воспитание умения ценить чужой труд, заботу, умения быть благодарным.

Утренний круг

Утренний круг предоставляет большие возможности для формирования детского сообщества, развития когнитивных и коммуникативных способностей, саморегуляции детей. В Программе утренний круг проводится в форме развивающего общения (развивающего диалога).

Утренний круг — это начало дня, когда дети собираются все вместе для того, чтобы вместе порадоваться предстоящему дню, поделиться впечатлениями, узнать новости (что интересного будет сегодня?), обсудить совместные планы, проблемы, договориться о правилах и т. д.

Именно на утреннем круге зарождается и обсуждается новое приключение (образовательное событие), дети договариваются о совместных правилах группы (нормотворчество), обсуждаются «мировые» и «научные» проблемы (развивающий диалог) и так далее.

Задачи педагога:

- . Планирование: организовать детей для обсуждения планов реализации совместных дел (проектов, мероприятий, событий и пр.).
- . Информирование: сообщить детям новости, которые могут быть интересны и/или полезны для них (появились новые игрушки, у кого-то день рождения и т. д.).
- . Проблемная ситуация: предложить для обсуждения «проблемную ситуацию», интересную детям, в соответствии с образовательными задачами Программы (возможно, позже «проблемная ситуация» перерастет в проект, образовательное событие и т. д.).
- . Развивающий диалог: вести дискуссию в формате развивающего диалога, т.е. направлять дискуссию недирективными методами, стараться задавать открытые вопросы (т. е. вопросы, на которые нельзя ответить однозначно), не давать прямых объяснений и готовых ответов, а подводить детей к тому, чтобы они рассуждали и «сами» пришли к правильному ответу.
- . Детское сообщество: учить детей быть внимательными друг к другу, поддерживать атмосферу дружелюбия, создавать положительный эмоциональный настрой.
- . Навыки общения: учить детей культуре диалога (говорить по очереди, не перебивать, слушать друг друга, говорить по существу, уважать чужое мнение и пр.).
- . Равноправие и инициатива: поддерживать детскую инициативу, создавая при этом равные возможности для самореализации всем детям (и тихим, и бойким, и лидерам, и скромным и т. д.).

Ожидаемый образовательный результат

- . Коммуникативное развитие: развитие навыков общения, умения доброжелательно взаимодействовать со сверстниками, готовности к совместной деятельности, умение вести диалог (слушать собеседника, аргументированно высказывать свое мнение).

- . Когнитивное развитие: развитие познавательного интереса, умения формулировать свою мысль, ставить задачи, искать пути решения.
- . Регуляторное развитие: развитие умения соблюдать установленные нормы и правила, подчинять свои интересы интересам сообщества, планировать свою и совместную деятельность.
- . Навыки, умения, знания: ознакомление с окружающим миром, развитие речи.
- . Развитие детского сообщества: воспитание взаимной симпатии и дружелюбного отношения детей друг к другу.
- . Обеспечение эмоционального комфорта: создание положительного настроения на день, положительного отношения к детскому саду.

ЗАНЯТИЯ

ЗАНЯТИЕ рассматривается как дело, занимательное и интересное детям, развивающее их; как деятельность, направленная на освоение детьми одной или нескольких образовательных областей, или их интеграцию с использованием разнообразных форм и методов работы, выбор которых осуществляется педагогам самостоятельно. Занятие является формой организации обучения, наряду с экскурсиями, дидактическими играми, играми-путешествиями и другими. Оно может проводиться в виде образовательных ситуаций, тематических событий, проектной деятельности, проблемно-обучающих ситуаций, интегрирующих содержание образовательных областей, творческих и исследовательских проектов и так далее. В рамках отведенного времени педагог может организовывать образовательную деятельность с учётом интересов, желаний детей, их образовательных потребностей, включая детей дошкольного возраста в процесс сотворчества, содействия, сопереживания.

При организации занятий педагог использует опыт, накопленный при проведении образовательной деятельности в рамках сформировавшихся подходов. Время проведения занятий, их продолжительность, длительность перерывов, суммарная образовательная нагрузка для детей дошкольного возраста определяются СанПиН 1.2.3685-21.

Введение термина «**занятие**» не означает регламентацию процесса. Термин фиксирует форму организации образовательной деятельности. Содержание и педагогически обоснованную методику проведения занятий педагог может выбирать самостоятельно.

Время в режиме дня, обозначенное как «игры, занятия», предназначено для разнообразных детских деятельностей, как с участием, так и без участия взрослого.

Организация образовательного процесса должна сместить акцент в сторону развития детской инициативы и самостоятельности.

Правильно организованные занятия — это занятия, которые отвечают следующим требованиям:

Занятие должно находиться в **ЗБР (Зона ближайшего развития)**, то есть задания должны быть достаточно сложными, чтобы ребенку надо было приложить усилия для решения задачи, но выполнимыми, чтобы ребенок оказывался в ситуации успеха.

Соответствовать **деятельностному подходу**, то есть опираться на детские смыслы и интересы, специфически детские виды деятельности, чтобы дети были активными, заинтересованными участниками процесса.

В занятии должен соблюдаться принцип **возрастного соответствия**, то есть занятия должны учитывать возрастные особенности развития детей и опираться на ведущий вид деятельности.

Занятие должно строиться на **принципах развивающего обучения**, то есть педагог должен в своей работе направлять детей не столько на накопление знаний, сколько на развитие умения думать, рассуждать, вступать в диалог, отстаивать свою точку зрения.

При подборе материала для занятий необходимо придерживаться принципа **культуросообразности**, то есть педагог должен использовать материал, отвечающий культурно-историческим ценностям и традициям народов РФ.

Образовательная деятельность, осуществляемая во время прогулки, включает:

- наблюдения за объектами и явлениями природы, направленные на установление разнообразных связей и зависимостей в природе, воспитание отношения к ней;
- подвижные игры и спортивные упражнения, направленные на оптимизацию режима двигательной активности и укрепление здоровья детей;
- наблюдение, экспериментирование с объектами неживой природы;
- различные уличные игры и развлечения; сюжетно-ролевые и конструктивные игры (с песком, со снегом, с природным материалом);
- элементарную трудовую деятельность детей на участке ДОО;
- свободное общение педагога с детьми, индивидуальную работу;
- проведение спортивных праздников (при необходимости).
 - самостоятельная деятельность детей;
 - □ спортивные секции и кружки (дополнительное образование);
 - □ индивидуальные или групповые занятия по различным направлениям развития детей (основное и дополнительное образование);
 - посильные трудовые действия.

ПОДГОТОВКА К ПРОГУЛКЕ (ВОЗВРАЩЕНИЕ С ПРОГУЛКИ)

Задачи педагога:

- Учить детей самостоятельно одеваться на прогулку, после прогулки самостоятельно раздеваться, убирать свою одежду в шкафчик, батарею.
- Развивать доброжелательность, готовность детей помочь друг другу.
- Использовать образовательные возможности во время режимных моментов.

Ожидаемый образовательный результат:

- Развитие навыков самообслуживания, умения самостоятельно одеваться и раздеваться в соответствии со своими возрастными возможностями.
- Развитие доброжелательности, готовность помочь сверстнику.

ПРОГУЛКА

Для укрепления здоровья детей, удовлетворения их потребности в двигательной активности, профилактики утомления необходимы ежедневные прогулки. Нельзя без основательных причин сокращать продолжительность прогулки. Важно обеспечить достаточное пребывание детей на свежем воздухе в течение дня.

Для оптимального развития детей необходимо тщательно продумывать содержание прогулки, насыщать ее интересными видами деятельности, обеспечивать условия для самостоятельных подвижных и сюжетных игр (игрушки, игровое и спортивное оборудование и пр.).

Задачи педагога:

- Позаботиться о том, чтобы прогулка была интересной и содержательной.
- Обеспечить наличие необходимого инвентаря (для сюжетных и спортивных игр, исследований, трудовой деятельности и пр.).
- Организовывать подвижные и спортивные игры и упражнения.
- Приобщать детей к культуре «дворовых игр» — учить их различным играм, в которые можно играть на улице.
- Способствовать сплочению детского сообщества.
- При возможности, организовывать разновозрастное общение.
- Максимально использовать образовательные возможности прогулки.

Ожидаемый образовательный результат:

- Укрепление здоровья детей, профилактика утомления.
- Удовлетворение потребности в двигательной активности.
- Физическое развитие, приобщение к подвижным и спортивным играм.

- Сплочение детского сообщества, развитие доброжелательности, умения взаимодействовать со сверстниками.
- Развитие игровых навыков.
- Развитие разновозрастного общения.

ПОДГОТОВКА КО СНУ, ДНЕВНОЙ СОН

Необходимо создавать условия для полноценного дневного сна детей. Для этого в помещении, где спят дети, следует создать спокойную, тихую обстановку, обеспечить постоянный приток свежего воздуха. Кроме того, быстрому засыпанию и глубокому сну способствуют полноценная двигательная активность в течение дня и спокойные тихие игры, снимающие перевозбуждение, незадолго до сна. Во время сна воспитатель должен находиться рядом с детьми.

Укладываясь спать, ребенок учится в определенной последовательности раздеваться и аккуратно складывать свои вещи. Хорошо, если в спальне звучит спокойная, убаюкивающая музыка.

Чтение перед сном. Многие дети не хотят днем спать. Чтение перед сном помогает уложить детей в постель, успокаивает, помогает детям уснуть. Ежедневное чтение очень важно для развития и воспитания детей, особенно в век интернета и смартфонов. Для детей средних групп и и старшего дошкольного возраста хорошо читать тексты с продолжением, тогда дети на следующий день более охотно укладываются, чтобы узнать, что же дальше приключилось с героями книги. Читать перед сном можно не только художественную литературу, но и познавательные тексты для детей, детям это тоже нравится. Иногда вместо чтения можно ставить хорошую аудиозапись, начитанную профессиональными актерами.

Чтение перед сном не заменяет совместного чтения и обсуждения в течение дня и в процессе занятий по развитию речи и ознакомлению с художественной литературой.

Если ребенок не хочет спать. Большинство детей после чтения засыпают. Но есть дети, которые днем не засыпают и очень плохо переносят необходимость два часа лежать в кровати, ничего не делая. Таких особенных детей, которые никак не спят днем даже после адаптационного периода, бесполезно и неправильно заставлять спать. Правильнее будет с такими детьми договориться. Например, договориться, что он 1 час спокойно лежит, а потом, после того как воспитатель скажет, что час прошел, идет тихонько играть. Часто такой договор снимает у детей чувство протеста и ребенок засыпает. Ну а если не засыпает, то воспитатель должен честно соблюдать договоренности и дать ребенку встать и пойти играть. Конечно, по поводу такого ребенка воспитатель должен посоветоваться с родителями.

Задачи педагога:

- Создавать условия для полноценного дневного сна детей (свежий воздух, спокойная, доброжелательная обстановка, тихая музыка и пр.).
- Учить детей самостоятельно раздеваться, складывать одежду в определенном порядке.
- Стремиться заинтересовать детей чтением, чтобы у детей формировалась любовь и потребность в регулярном чтении.

Ожидаемый образовательный результат:

- Укрепление здоровья детей, профилактика утомления.
- Развитие навыков самообслуживания.
- Формирование интереса и потребности в регулярном чтении.
- Приобщение к художественной литературе.

Образовательная деятельность, осуществляемая во вторую половину дня, может включать:

- элементарную трудовую деятельность детей (уборка групповой комнаты; ремонт книг, настольно-печатных игр; стирка кукольного белья; изготовление игрушек-самоделок для игр малышей);
- проведение зрелищных мероприятий, развлечений, праздников (кукольный,

настольный, теневой театры, игры-драматизации; концерты; спортивные, музыкальные и литературные досуги и другое);

- игровые ситуации, индивидуальные игры и игры небольшими подгруппами (сюжетно-ролевые, режиссерские, дидактические, подвижные, музыкальные и другие);
- опыты и эксперименты, практико-ориентированные проекты, коллекционирование и другое;
- чтение художественной литературы, прослушивание аудиозаписей лучших образцов чтения, рассматривание иллюстраций, просмотр мультфильмов и так далее;
- слушание и исполнение музыкальных произведений, музыкально-ритмические движения, музыкальные игры и импровизации;
- организация и (или) посещение выставок детского творчества, изобразительного искусства, мастерских; просмотр репродукций картин классиков и современных художников и другого;
- индивидуальную работу по всем видам деятельности и образовательным областям;
- работу с родителями (законными представителями).

ПОСТЕПЕННЫЙ ПОДЪЕМ, ПРОФИЛАКТИЧЕСКИЕ ФИЗКУЛЬТУРНО-ОЗДОРОВИТЕЛЬНЫЕ ПРОЦЕДУРЫ

Правильно организованный подъем детей после дневного сна не только создает положительный эмоциональный фон, но и дает большой оздоровительный эффект. Приятная пробуждающая музыка, «потягушечки» в постели, ходьба по корригирующим дорожкам, воздушные ванны и элементы водного закаливания, дыхательной гимнастики, самомассажа — все это будет способствовать оздоровлению и комфортному переходу детей от сна к активной деятельности.

Рекомендуется следующий порядок проведения:

- постепенное пробуждение под приятную музыку (1–3 минуты);
- «потягушечки» в постели; можно потягиваться, поднимать и опускать руки и ноги, выполнять элементы самомассажа и пальчиковой гимнастики (2–3 минуты);
- ходьба по массажным (корригирующим, рефлексогенным) дорожкам, (1–2 минуты);
- гимнастика после сна с элементами дыхательной гимнастики (4–5 минут);
- закаливающие водные процедуры: обтирание холодной водой (руки до локтя, шея);
- одевание после сна.

Важно, чтобы групповая комната была хорошо проветрена к пробуждению детей. Очень хорошо все процедуры проводить в игровой форме, сопровождать рифмовками, песенками.

Задачи педагога:

- К пробуждению детей подготовить (проветрить) игровую комнату.
- Организовать постепенный подъем детей (по мере пробуждения).
- Провести гимнастику после сна и закаливающие процедуры, так, чтобы детям было интересно.
- Обсуждать с детьми, зачем нужна гимнастика и закалка.

Ожидаемый образовательный результат:

- Формирование у детей ценностного отношения к собственному здоровью (как хорошо закаляться, быть здоровым и не болеть).
- Комфортный переход от сна к активной деятельности.
- Укрепление здоровья детей, профилактика заболеваний.

ЦЕНТРЫ АКТИВНОСТИ В ГРУППЕ

Для организации самостоятельной деятельности детей в группе создаются различные **центры активности**.

В группах раннего возраста:

- центр двигательной активности для развития основных движений детей;
- центр сенсорики и конструирования для организации предметной деятельности и игры с составными и динамическими игрушками, освоения детьми сенсорных эталонов

формы, цвета, размера;

- центр для организации предметных и предметно-манипуляторных игр, совместных играх со сверстниками под руководством взрослого;
- центр творчества и продуктивной деятельности для развития восприятия смысла музыки, поддержки интереса к рисованию и лепке, становлению первых навыков продуктивной деятельности, освоения возможностей разнообразных изобразительных средств;
- центр познания и коммуникации (книжный уголок), восприятия смысла сказок, стихов, рассматривания картинок;
- центр экспериментирования и труда для организации экспериментальной деятельности с материалами и веществами (песок, вода, тесто и др.), развития навыков самообслуживания и становления действий с бытовыми предметами-орудиями (ложка, совок, лопатка и пр.).

В группах для детей дошкольного возраста (от 3 до 7 лет) предусматривается следующий комплекс **центров детской активности**:

- центр двигательной активности (ориентирован на организацию игр средней и малой подвижности в групповых помещениях, средней и интенсивной подвижности в физкультурном и музыкальном залах, интенсивной подвижности на групповых участках, спортивной площадке, всей территории детского сада) в интеграции содержания образовательных областей «Физическое развитие», «Социально-коммуникативное развитие», «Речевое развитие»;
- центр безопасности, позволяющий организовать образовательный процесс для развития у детей навыков безопасности жизнедеятельности в интеграции содержания образовательных областей «Физическое развитие», «Познавательное развитие», «Речевое развитие», «Социально-коммуникативное развитие»;
- центр игры, содержащий оборудование для организации сюжетно-ролевых детских игр, предметы-заместители в интеграции содержания образовательных областей «Познавательное развитие», «Речевое развитие», «Социально-коммуникативное развитие», «Художественно-эстетическое развитие» и «Физическое развитие»;
- центр конструирования, в котором есть разнообразные виды строительного материала и детских конструкторов, бросового материала схем, рисунков, картин, демонстрационных материалов для организации конструкторской деятельности детей в интеграции содержания образовательных областей «Познавательное развитие», «Речевое развитие», «Социально-коммуникативное развитие» и «Художественно-эстетическое развитие»;
- центр логики и математики, содержащий разнообразный дидактический материал и развивающие игрушки, а также демонстрационные материалы для формирования элементарных математических навыков и логических операций в интеграции содержания образовательных областей «Познавательное развитие», «Речевое развитие», «Социально-коммуникативное развитие»;
- центр экспериментирования, организации наблюдения и труда, игровое оборудование, демонстрационные материалы и дидактические пособия которого способствуют реализации поисково-экспериментальной и трудовой деятельности детей в интеграции содержания образовательных областей «Познавательное развитие», «Речевое развитие», «Социально-коммуникативное развитие»;
- центр познания и коммуникации детей, оснащение которого обеспечивает расширение кругозора детей и их знаний об окружающем мире во взаимодействии детей со взрослыми и сверстниками в интеграции содержания образовательных областей «Познавательное развитие», «Речевое развитие», «Социально-коммуникативное развитие»;
- книжный уголок, содержащий художественную и познавательную литературу для детей, обеспечивающую их духовно-нравственное и этико-эстетическое воспитание, формирование общей культуры, освоение разных жанров художественной литературы, воспитание любви и интереса к художественному слову, удовлетворение познавательных потребностей в интеграции содержания всех образовательных областей;

- центр театрализации и музицирования, оборудование которого позволяет организовать музыкальную и театрализованную деятельность детей в интеграции с содержанием образовательных областей «Художественно-эстетическое развитие», «Познавательное развитие», «Речевое развитие», «Социально-коммуникативное развитие», «Физическое развитие»;

- центр уединения предназначен для снятия психоэмоционального напряжения воспитанников;

- центр творчества детей, предназначенный для реализации продуктивной деятельности детей (рисование, лепка, аппликация, художественный труд) в интеграции содержания образовательных областей «Художественно-эстетическое развитие», «Речевое развитие», «Познавательное развитие», «Социально-коммуникативное развитие»³.

Самостоятельная деятельность в центрах детской активности предполагает самостоятельный выбор ребёнком её содержания, времени, партнеров. Педагог может направлять и поддерживать свободную самостоятельную деятельность детей (создавать проблемно-игровые ситуации, ситуации общения, поддерживать познавательные интересы детей, изменять предметно-развивающую среду и другое).

Режимные моменты занимают значительную часть времени пребывания детей в детском саду. Режимные моменты в целом структурируют время ребенка, разбивая его на знакомые ему ситуации, что важно для формирования устойчивой картины мира, в которой ребенок способен ориентироваться и использовать как отправную точку в своей активности.

В ходе режимных моментов у детей необходимо развивать не только соответствующие навыки самообслуживания, но и расширять представления об окружающем мире, обогащать словарный запас, развивать социально-коммуникативные навыки и т. д.

ВЕЧЕРНИЙ КРУГ

Вечерний круг проводится в форме рефлексии — обсуждения с детьми наиболее важных моментов прошедшего дня. Вечерний круг помогает детям научиться осознавать и анализировать свои поступки и поступки сверстников. Дети учатся справедливости, взаимному уважению, умению слушать и понимать друг друга.

В теплое время года вечерний круг можно проводить на улице.

Задачи педагога:

- **Рефлексия.** Вспомнить с детьми прошедший день, все самое хорошее и интересное, чтобы у детей формировалось положительное отношение друг к другу и к детскому саду в целом.
- **Обсуждение проблем.** Обсудить проблемные ситуации, если в течение дня таковые возникали, подвести детей к самостоятельному разрешению и урегулированию проблемы, организовать обсуждение планов реализации совместных дел (проектов, мероприятий, событий и пр.).
- **Развивающий диалог:** предложить для обсуждения проблемную ситуацию, интересную детям, в соответствии с образовательными задачами Программы.
- **Детское сообщество:** учить детей быть внимательными друг к другу, поддерживать атмосферу дружелюбия, создавать положительный эмоциональный настрой.
- **Навыки общения:** учить детей культуре диалога (говорить по очереди, не перебивать, слушать друг друга, говорить по существу, уважать чужое мнение и пр.).

Ожидаемый образовательный результат:

- **Коммуникативное развитие:** развитие навыков общения, умения доброжелательно взаимодействовать со сверстниками, готовности к совместной деятельности.
- **Когнитивное развитие:** развитие познавательного интереса, умения формулировать свою мысль, ставить задачи, искать пути решения.
- **Регуляторное развитие:** развитие умения соблюдать установленные нормы и правила, подчинять свои интересы интересам сообщества, планировать свою и совместную деятельность.
- **Навыки, умения, знания:** ознакомление с окружающим миром, развитие речи.
- **Развитие детского сообщества:** воспитание взаимной симпатии и дружелюбного отношения детей друг к другу, положительного отношения к детскому саду.
- **Эмоциональный комфорт:** обеспечение эмоционального комфорта, создание хорошего настроения, формирование у детей желания прийти в детский сад на следующий день.

УХОД ДОМОЙ

Когда ребенок уходит домой, очень важно, чтобы воспитатель лично очень дружелюбно, ласково и весело попрощался с ребенком, называя его по имени; похвалил его перед родителем, повышая его самооценку, формируя желание вновь прийти в детский сад.

С родителем тоже надо пообщаться, поговорить о ребенке, рассказать, как прошел день, сообщить необходимую информацию. Важно, чтобы родитель был в курсе того, что происходит в детском саду, чувствовал себя участником образовательного процесса.

Задачи педагога

- Прощаться с каждым ребенком ласково и доброжелательно, чтобы у ребенка формировалась уверенность в том, в детском саду его любят и ждут, всегда ему рады.
- Пообщаться с родителями, сообщить необходимую информацию, способствовать вовлечению родителей в образовательный процесс, формированию у них ощущения причастности к делам группы и детского сада.

Ожидаемый образовательный результат

- Эмоциональный комфорт.
 - Формирование у ребенка желания прийти в детский сад на следующий день.
 - Приобщение родителей к образовательному процессу.
- Обеспечение единства воспитательных подходов в семье и в детском саду

ОРГАНИЗАЦИЯ КУЛЬТУРНЫХ ПРАКТИК

Во вторую половину дня педагог может организовывать **культурные практики**. Они расширяют социальные и практические компоненты содержания образования, способствуют формированию у детей культурных умений при взаимодействии со взрослым и самостоятельной деятельности. Ценность культурных практик состоит в том, что они ориентированы на проявление детьми самостоятельности и творчества, активности и инициативности в разных видах деятельности, обеспечивают их продуктивность.

К культурным практикам относят игровую, продуктивную, познавательно-исследовательскую, коммуникативную практики, чтение художественной литературы.

Культурные практики предоставляют ребёнку возможность проявить свою субъектность с разных сторон, что, в свою очередь, способствует становлению разных видов детских инициатив:

- в игровой практике ребёнок проявляет себя как творческий субъект (творческая инициатива);
- в продуктивной – созидающий и волевой субъект (инициатива целеполагания);
- в познавательно-исследовательской практике – как субъект исследования (познавательная инициатива);
- коммуникативной практике – как партнер по взаимодействию и собеседник

(коммуникативная инициатива);

– чтение художественной литературы дополняет развивающие возможности других культурных практик детей дошкольного возраста (игровой, познавательно-исследовательской, продуктивной деятельности).

Тематику культурных практик педагогу помогают определить детские вопросы, проявленный интерес к явлениям окружающей действительности или предметам, значимые события, неожиданные явления, художественная литература и другое.

В процессе культурных практик педагог создает атмосферу свободы выбора, творческого обмена и самовыражения, сотрудничества взрослого и детей. Организация культурных практик предполагает подгрупповой способ объединения детей.

Проектная деятельность

(взрослый создает условия для самореализации)

Проектная деятельность — один из важнейших элементов ПДР (пространство детской реализации). Проекты бывают трех типов: творческие, исследовательские и нормативные. Главное условие эффективности проектной деятельности — это чтобы проект был действительно детским, то есть был задуман и реализован детьми. Роль взрослого — в создании условий.

Задачи педагога

- ✓ Заметить проявление детской инициативы.
- ✓ Помочь ребенку (детям) осознать и сформулировать свою идею.
- ✓ При необходимости, помочь в реализации проекта, не забирая при этом инициативу (недирективная помощь).
- ✓ Помочь детям в представлении (предъявлении, презентации) своего проекта.
- ✓ Помочь всем (участникам проекта и окружающим) осознать пользу, значимость полученного результата для окружающих.

Ожидаемый образовательный результат

- ✓ Развитие инициативы и самостоятельности.
- ✓ Формирование уверенности в себе, чувства собственного достоинства и собственной значимости для сообщества.
- ✓ Воспитание стремления быть полезным обществу.
- ✓ Развитие когнитивных способностей (умения думать, анализировать, работать с информацией).
- ✓ Развитие регуляторных способностей (умения ставить цель, планировать, достигать поставленной цели).
- ✓ Развитие коммуникативных способностей (умение презентовать свой проект окружающим, рассказать о нем, сотрудничать в реализации проекта со сверстниками и взрослыми).

Образовательное событие

(взрослый участвует в процессе наравне с детьми)

Образовательное событие — это новый формат совместной детско-взрослой деятельности. Организационная и направляющая роль взрослого в этом процессе очень велика, но для детей совершенно не заметна. Событие — это захватывающая, достаточно длительная (от нескольких дней до нескольких недель) игра, где участвуют все, и дети, и воспитатели. Причем взрослые и дети в игре абсолютно наравне, а «руководят» всем дети. Задача взрослого найти и ввести в детское сообщество такую проблемную ситуацию, которая заинтересует детей и подтолкнет их к поиску решения. А уж как будет разворачиваться ситуация, что дальше будет происходить, зависит в первую очередь от творческой фантазии детей.

Задачи педагога

- Заронить в детское сообщество проблемную ситуацию, которая заинтересует детей.
- Дать детям возможность разворачивать действие по своему пониманию, оказывая им, при необходимости, деликатное содействие, избегая прямых подсказок и указаний.

- Помогать детям планировать событие так, чтобы они смогли реализовать свои планы.
- Насыщать событие образовательными возможностями, когда дети на деле могут применить свои знания и умения в счете, письме, измерении, рисовании, конструировании и пр.

Ожидаемый образовательный результат

- Развитие творческой инициативы и самостоятельности.
- Формирование детско-взрослого сообщества группы.
- Развитие умения работать в команде, конструктивно взаимодействовать со сверстниками и взрослыми.
- Развитие способности на практике применять полученные знания, умения, навыки.
- Развитие регуляторных способностей (умения ставить цель, планировать, достигать поставленной цели).
- Развитие когнитивных способностей (умения думать, анализировать, работать с информацией).

РАЗВИТИЕ ИГРОВОЙ ДЕЯТЕЛЬНОСТИ

Игры, занятия после завтрака. Это время в первую очередь для организованных занятий, совместных проектов, образовательных событий, то есть тех детских активностей, где важна роль взрослого. Конечно для свободных игр и для самостоятельных занятий детей в центрах активности время тоже должно быть.

Игры, занятия после прогулки. Это время для свободных игр и для самостоятельных занятий в центрах активности, а также это время может использоваться для совместных дел (проектов), репетиций, разучивания песенок, для дополнительных индивидуальных и подгрупповых занятий, для занятий со специалистами. Следует позаботиться, чтобы дети перед обедом играли в спокойные игры, так как вскоре предстоит дневной сон.

Игры, занятия после дневного сна. Во второй половине дня больше возможностей для самореализации детей — самостоятельных игр, дополнительных занятий, проектной и событийной деятельности. Задача педагога создать каждому ребенку возможность найти себе занятие по своим интересам — недопустимо, чтобы дети скучали, не находили, чем им заняться.

Обогащенные игры в центрах активности (взрослый помогает)

Центры развития в группах предназначены в первую очередь для самостоятельных занятий детей, чтобы каждый ребенок мог найти себе занятие по интересам. Центры развития — это один из элементов ПДР (пространство детской реализации).

Важно, чтобы центры были наполнены разнообразными интересными для детей материалами, материалы были доступны и знакомы детям (дети знали, как с ними обращаться), чтобы материалы периодически обновлялись в соответствии с программой и интересами детей.

Педагог должен уметь поддерживать детскую самостоятельность и инициативу и, при необходимости, помогать детям реализовать свои замыслы (недирективное содействие).

Задачи педагога

- ✓ Наблюдать за детьми, при необходимости, помогать (объяснить, как пользоваться новыми материалами, подсказать новый способ действия и пр.).
- ✓ Помогать детям наладить взаимодействие друг с другом в совместных занятиях и играх в центрах активности.
- ✓ Следить, чтобы каждый ребенок нашел себе интересное занятие.

Ожидаемый образовательный результат

- ✓ Развитие инициативы и самостоятельности, умения найти себе занятие и партнеров по совместной деятельности.

- ✓ Развитие умения договариваться, способности к сотрудничеству и совместным действиям.

Свободная игра (взрослый не вмешивается)

Игра — ведущий вид деятельности в дошкольном возрасте. Очень важно создать условия для игры, то есть предоставить детям достаточное время, место и материал (игрушки). Ну и конечно воспитатель должен развивать детскую игру, так как современные дети играть не умеют. Именно в игре развивается личность ребенка, его умственные и физические качества.

Задачи педагога

- ✓ Создавать условия для детских игр (время, место, материал).
- ✓ Развивать детскую игру.
- ✓ Помогать детям взаимодействовать в игре.
- ✓ Не вмешиваться в детскую игру, давая детям проявить себя и свои способности.

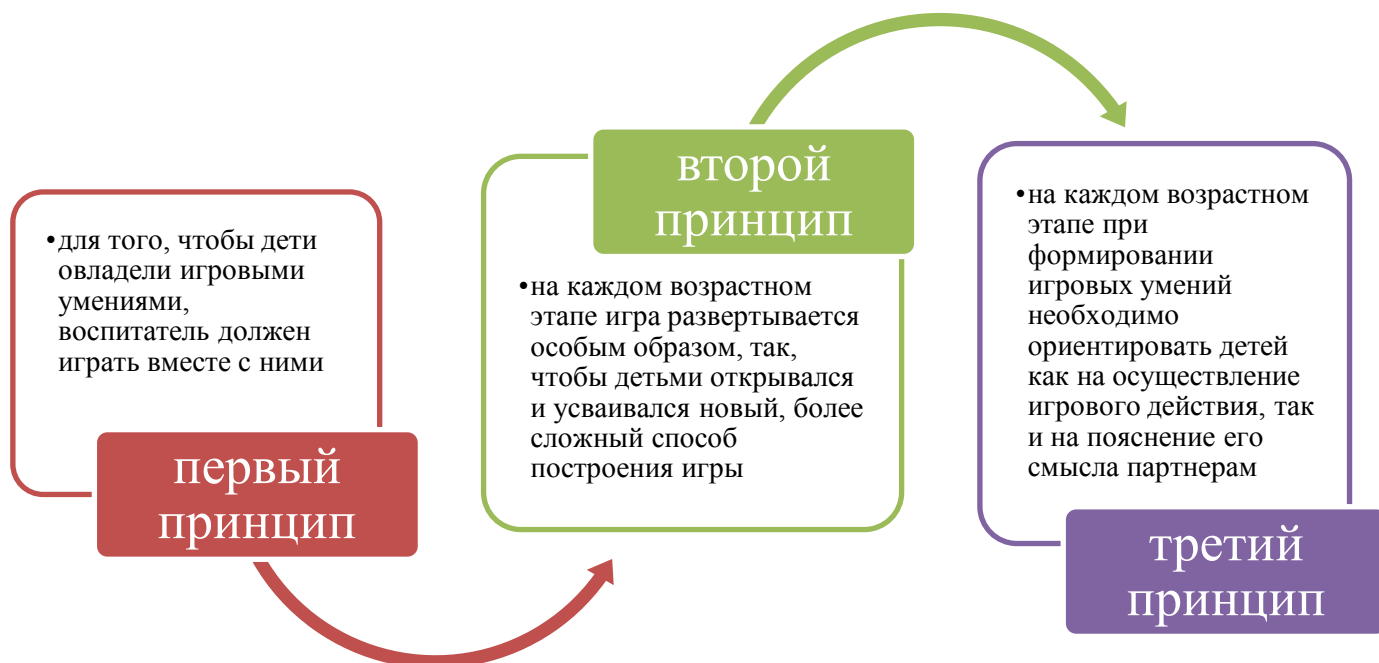
Ожидаемый образовательный результат

- ✓ Всестороннее развитие детей (физическое, речевое, социально-коммуникативное, познавательное, художественно-эстетическое).
- ✓ Развитие детской инициативы.
- ✓ Развитие умения соблюдать правила.
- ✓ Развитие умения играть различные роли.
- ✓ Развитие способности взаимодействовать со сверстниками, договариваться, разрешать конфликты.

КЛАССИФИКАЦИЯ ИГР ДЕТЕЙ ДОШКОЛЬНОГО ВОЗРАСТА:



МЕТОД РУКОВОДСТВА СЮЖЕТНО-РОЛЕВОЙ ИГРОЙ



СОДЕРЖАНИЕ РАБОТЫ ПО РАЗВИТИЮ ИГРОВОЙ ДЕЯТЕЛЬНОСТИ

<p>1 и 2 младшие группы</p>	<p><u>Сюжетно – ролевые игры.</u> Способствовать возникновению игр на темы из окружающей жизни, по мотивам литературных произведений (потешек, песенок, сказок, стихов); обогащению игрового опыта посредством объединения отдельных действий в единую сюжетную линию. Развивать умение выбирать роль, выполнять в игре с игрушками несколько взаимосвязанных действий (готовить обед, накрывать на стол, кормить). Формировать умение взаимодействовать в сюжетах с двумя действующими лицами; в индивидуальных играх с игрушками-заместителями исполнять роль за себя и за игрушку. Показывать детям способы ролевого поведения, используя обучающие игры. Поощрять попытки детей самостоятельно подбирать атрибуты для той или иной роли; дополнять игровую обстановку недостающими предметами, игрушками. Усложнять, обогащать предметно-игровую среду за счет использования предметов полифункционального назначения и увеличения количества игрушек. Учить детей использовать в играх строительный материал (кубы, бруски, пластины), простейшие деревянные и пластмассовые конструкторы, природный материал (песок, снег, вода); разнообразно действовать с ними. Развивать умение взаимодействовать и ладить друг с другом в непродолжительной совместной игре.</p> <p><u>Подвижные игры</u> Развивать активность детей в двигательной деятельности. Организовывать игры со всеми детьми. Поощрять игры с каталками, автомобилями, тележками, велосипедами; игры, в которых развиваются навыки лазанья, ползания; игры с мячами, шарами, развивающие ловкость движений. Постепенно вводить игры с более сложными правилами и сменой видов движений.</p> <p><u>Театрализованные игры</u> Пробуждать интерес детей к театрализованной игре, создавать условия для ее проведения. Формировать умение следить за развитием действия в играх-драматизациях и кукольных спектаклях, созданных силами взрослых и старших детей.</p> <p>Развивать умение имитировать характерные действия персонажей, передавать эмоциональное состояние человека (мимикой, позой, жестом, движением).</p> <p>Знакомить детей с приемами вождения настольных кукол. Учить сопровождать движения простой песенкой.</p> <p>Вызывать желание действовать с элементами костюмов (шапочки,</p>
------------------------------------	---

	<p>воротнички и т. д.) и атрибутами как внешними символами роли. Развивать стремление импровизировать на несложные сюжеты песен, сказок. Вызывать желание выступать перед куклами и сверстниками, обустривая место для выступления.</p> <p><u>Дидактические игры</u> Закреплять умение подбирать предметы по цвету и величине (большие, средние и маленькие шарики 2-3 цветов), собирать пирамидку из уменьшающихся по размеру колец, чередуя в определенной последовательности 2-3 цвета. Учить собирать картинку из 4-6 частей («Наша посуда», «Игрушки» и др.).</p> <p>В совместных дидактических играх развивать умение выполнять постепенно усложняющиеся правила.</p>
<p>Средняя группа</p>	<p><u>Сюжетно-ролевые игры</u> Продолжать работу по развитию и обогащению сюжетов игр; используя косвенные методы руководства, подводить детей к самостоятельному созданию игровых замыслов. В совместных с воспитателем играх, содержащих 2-3 роли, совершенствовать умение объединяться в игре, распределять роли (мать, отец, дети), выполнять игровые действия, поступать в соответствии с правилами и общим игровым замыслом. Развивать умение подбирать предметы и атрибуты для игры, развивать умение использовать в сюжетно-ролевой игре постройки разной конструктивной сложности из строительного материала. Формировать у детей умение договариваться о том, что они будут строить, распределять между собой материал, согласовывать действия и совместными усилиями достигать результата. Расширять область самостоятельных действий детей в выборе роли, разработке и осуществлении замысла, использовании атрибутов; развивать социальные отношения играющих за счет осмысления профессиональной деятельности взрослых.</p> <p><u>Подвижные игры</u> Воспитывать самостоятельность в организации знакомых игр с небольшой группой сверстников. Приучать к самостоятельному выполнению правил. Развивать творческие способности детей в играх (придумывание вариантов игр, комбинирование движений).</p> <p><u>Театрализованные игры</u> Продолжать развивать и поддерживать интерес детей к театрализованной игре путем приобретения более сложных игровых умений и навыков (способность воспринимать художественный образ, следить за развитием и взаимодействием персонажей). Проводить этюды для развития необходимых психических качеств (восприятия, воображения, внимания, мышления), исполнительских навыков (ролевого воплощения, умения действовать в воображаемом плане) и ощущений (мышечных, чувственных), используя музыкальные, словесные, зрительные образы. Развивать умение разыгрывать несложные представления по знакомым литературным произведениям; использовать для воплощения образа известные выразительные средства (интонацию, мимику, жест). Побуждать детей к проявлению инициативы и самостоятельности в выборе роли, сюжета, средств перевоплощения; предоставлять возможность для экспериментирования при создании одного и того же образа. Учить чувствовать и понимать эмоциональное состояние героя, вступать в ролевое взаимодействие с другими персонажами. Способствовать разностороннему развитию детей в театрализованной деятельности путем прослеживания количества и характера исполняемых каждым ребенком ролей. Содействовать дальнейшему развитию режиссерской игры, предоставляя место, игровые материалы и возможность объединения нескольких детей в длительной игре. Приучать детей использовать в театрализованных играх образные игрушки и бибабо. Продолжать использовать возможности педагогического театра (взрослых) для накопления эмоционально-чувственного опыта, понимания детьми комплекса выразительных средств, применяемых в спектакле.</p> <p><u>Дидактические игры</u> Знакомить с дидактическими играми, направленными на закрепление представлений о свойствах предметов, совершенствование умения сравнивать предметы по внешним признакам, группировать, составлять целое из частей (кубики, мозаика, пазлы). Поощрять стремление детей освоить правила простейших настольно-печатных игр («Домино», «Лото»).</p>
<p>Старшая группа</p>	<p><u>Сюжетно-ролевые игры</u> Совершенствовать и расширять игровые замыслы и умения детей, формировать желание организовывать сюжетно-ролевые игры. Поощрять расширение выбора тем для игры; учить развивать сюжет на основе знаний, полученных при восприятии окружающего, из литературных произведений и</p>

	<p>телевизионных передач, экскурсий, выставок, путешествий, походов. Развивать умение согласовывать тему игры; распределять роли, подготавливать необходимые условия, договариваться о последовательности совместных действий, налаживать и регулировать контакты в совместной игре: договариваться, мириться, уступать, убеждать и т.д.; самостоятельно разрешать конфликты, возникающие в ходе игры. Способствовать укреплению возникающих устойчивых детских игровых объединений. Продолжать формировать умение согласовывать свои действия с действиями партнеров, соблюдать в игре ролевые взаимодействия и взаимоотношения. Развивать эмоции, возникающие в ходе ролевых и сюжетных игровых действий с персонажами. Закреплять умение усложнять игру путем расширения состава ролей, согласования и прогнозирования ролевых действий и поведения в соответствии с сюжетом игры, увеличения количества объединяемых сюжетных линий.</p> <p>Способствовать обогащению знакомой игры новыми решениями, включением в нее продуктивной деятельности (участие взрослого, изменение атрибутики или введение новой роли). Создавать условия для творческого самовыражения; для возникновения новых игр и их развития. Развивать умение детей коллективно возводить постройки, необходимые для игры, планировать предстоящую работу, сообща выполнять задуманное; применять конструктивные умения. Формировать привычку аккуратно убирать игрушки в отведенное для них место.</p> <p><u>Подвижные игры</u></p> <p>Продолжать приучать детей самостоятельно организовывать знакомые подвижные игры; участвовать в играх с элементами соревнования. Знакомить с народными играми. Воспитывать умение проявлять честность, справедливость в самостоятельных играх со сверстниками.</p> <p><u>Театрализованные игры</u></p> <p>Продолжать развивать интерес к театрализованной игре путем активного вовлечения детей в игровые действия. Вызывать желание попробовать себя в разных ролях. Усложнять игровой материал за счет постановки перед детьми все более перспективных (с точки зрения драматургии) художественных задач («Ты была бедной Золушкой, а теперь ты красавица-принцесса», «Эта роль еще -никем не раскрыта»), смены тактики работы над игрой, спектаклем. Создавать атмосферу творчества и доверия, давая каждому ребенку возможность высказаться по поводу подготовки к выступлению, процесса игры. Развивать умение детей создавать творческие группы для подготовки и проведения спектаклей, концертов, используя все имеющиеся возможности. Развивать умение выстраивать линию поведения в роли, используя атрибуты, детали костюмов, сделанные своими руками. Поощрять импровизацию, формировать умение свободно чувствовать себя в роли.</p> <p>Воспитывать артистические качества, раскрывать творческий потенциал детей, вовлекая их в различные театрализованные представления: игры в концерт, цирк, показ сценок из спектаклей. Предоставлять детям возможность выступать перед сверстниками, родителями и другими гостями.</p> <p><u>Дидактические игры</u></p> <p>Организовывать дидактические игры, объединяя детей в подгруппы по 2-4 человека. Закреплять умение выполнять правила игры. Формировать желание действовать с разнообразными дидактическими играми и игрушками (народными, электронными, компьютерными играми и др.). Побуждать к самостоятельности в игре, вызывая у детей эмоционально-положительный отклик на игровое действие. Закреплять умение подчиняться правилам в групповых играх. Воспитывать творческую самостоятельность. Воспитывать культуру честного соперничества в играх-соревнованиях.</p>
<p>Подготовительная к школе группа</p>	<p><u>Сюжетно-ролевые игры</u></p> <p>Закреплять умение брать на себя различные роли в соответствии с сюжетом игры; использовать атрибуты, конструкторы, строительный материал. Побуждать детей до-своему устраивать собственную игру самостоятельно подбирать и создавать недостающие для игры предметы (билеты для игры в театр, деньги для покупок). Способствовать творческому использованию в играх представлений об окружающей жизни, впечатлений о произведениях литературы, мультфильмах. Развивать творческое воображение, способность совместно разворачивать игру, согласовывая собственный игровой замысел с замыслами сверстников. Продолжать формировать умение договариваться, планировать и обсуждать действия всех играющих. Воспитывать доброжелательность, готовность выручить сверстника: умение считаться с интересами и мнением товарищей по игре, справедливо решать споры.</p>

Подвижные игры

Закреплять умение использовать в самостоятельной деятельности разнообразные по содержанию подвижные игры. Закреплять умение справедливо оценивать результаты игры. Развивать интерес к народным играм.

Театрализованные игры

Развивать самостоятельность дошкольников в организации театрализованных игр. Совершенствовать умение самостоятельно выбирать сказку, стихотворение, песню для постановки; готовить необходимые атрибуты и декорации для будущего спектакля; распределять между собой обязанности и роли. Развивать творческую самостоятельность, эстетический вкус в передаче образа; отчетливость произношения. Закреплять умение использованные средства выразительности (поза, жесты, мимика, интонация, движения). Воспитывать любовь к театру. Широко использовать в театрализованной деятельности детей разные виды театра (бибабо, пальчиковый, баночный, театр картинок, перчаточный, кукольный и др.). Воспитывать навыки театральной культуры, приобщать к театральному искусству через просмотр театральных постановок, видеоматериалов. Рассказывать детям о театре, театральных профессиях. Помогать постигать художественные образы, созданные средствами театральной выразительности (свет, грим, музыка, слово, хореография, декорации и др.).

Дидактические игры

Закреплять умение детей играть в различные дидактические игры (лего, мозаика, бирюльки и др.). Развивать умение организовывать игры, исполнять роль ведущего. Закреплять умение согласовывать свои действия с действиями ведущего и других участников игры. Развивать сообразительность, умение самостоятельно решать поставленную задачу. Привлекать к созданию некоторых дидактических игр («Шумелки», «Шуршалки» и т. д.). Развивать и закреплять сенсорные способности.

2.4. СПОСОБЫ И НАПРАВЛЕНИЯ ПОДДЕРЖКИ ДЕТСКОЙ ИНИЦИАТИВЫ.

Для поддержки детской инициативы педагог поощряет свободную самостоятельную деятельность детей, основанную на детских интересах и предпочтениях. Появление возможности у ребёнка исследовать, играть, лепить, рисовать, сочинять, петь, танцевать, конструировать, ориентируясь на собственные интересы, позволяет обеспечить такие важные составляющие эмоционального благополучия ребёнка ДОО как уверенность в себе, чувство защищенности, комфорта, положительного самоощущения.

Наиболее благоприятными отрезками времени для организации свободной самостоятельной деятельности детей является утро, когда ребёнок приходит в ДОО, и вторая половина дня.

Любая деятельность ребёнка в ДОО может протекать в форме самостоятельной инициативной деятельности, например:

- ✓ самостоятельная исследовательская деятельность и экспериментирование;
- ✓ свободные сюжетно-ролевые, театрализованные, режиссерские игры;
- ✓ игры - импровизации и музыкальные игры;
- ✓ речевые и словесные игры, игры с буквами, слогами, звуками;
- ✓ логические игры, развивающие игры математического содержания;
- ✓ самостоятельная деятельность в книжном уголке;
- ✓ самостоятельная изобразительная деятельность, конструирование;
- ✓ самостоятельная двигательная деятельность, подвижные игры, выполнение ритмических и танцевальных движений.

Для поддержки детской инициативы педагог должен учитывать следующие условия:

1) уделять внимание развитию детского интереса к окружающему миру, поощрять желание ребёнка получать новые знания и умения, осуществлять деятельностные пробы в соответствии со своими интересами, задавать познавательные вопросы;

2) организовывать ситуации, способствующие активизации личного опыта ребёнка в деятельности, побуждающие детей к применению знаний, умений при выборе способов деятельности;

3) расширять и усложнять в соответствии с возможностями и особенностями развития детей область задач, которые ребёнок способен и желает решить самостоятельно, уделять внимание таким задачам, которые способствуют активизации у ребёнка творчества, сообразительности, поиска новых подходов;

4) поощрять проявление детской инициативы в течение всего дня пребывания ребёнка в ДОО, используя приемы поддержки, одобрения, похвалы;

5) создавать условия для развития произвольности в деятельности, использовать игры и упражнения, направленные на тренировку волевых усилий, поддержку готовности и желания ребёнка преодолевать трудности, доводить деятельность до результата;

6) поощрять и поддерживать желание детей получить результат деятельности, обращать внимание на важность стремления к качественному результату, подсказывать ребёнку, проявляющему небрежность и равнодушие к результату, как можно довести дело до конца, какие приемы можно использовать, чтобы проверить качество своего результата;

7) внимательно наблюдать за процессом самостоятельной деятельности детей, в случае необходимости оказывать детям помощь, но стремиться к её дозированию. Если ребёнок испытывает сложности при решении уже знакомой ему задачи, когда изменилась обстановка или иные условия деятельности, то целесообразно и достаточно использовать приемы наводящих вопросов, активизировать собственную активность и смекалку ребёнка, намекнуть, посоветовать вспомнить, как он действовал в аналогичном случае;

8) поддерживать у детей чувство гордости и радости от успешных самостоятельных действий, подчеркивать рост возможностей и достижений каждого ребёнка, побуждать к проявлению инициативы и творчества через использование приемов похвалы, одобрения, восхищения.

В возрасте 3-4 лет у ребёнка активно проявляется потребность в общении со взрослым, ребёнок стремится через разговор с педагогом познать окружающий мир, узнать об интересующих его действиях, сведениях. Поэтому ребёнок задает различного рода вопросы. Важно поддержать данное стремление ребёнка, поощрять познавательную активность детей младшего дошкольного возраста, использовать педагогические приемы, направленные на развитие стремлений ребёнка наблюдать, сравнивать предметы, обследовать их свойства и качества. Педагогу важно проявлять внимание к детским вопросам, поощрять и поддерживать их познавательную активность, создавать ситуации, побуждающие ребёнка самостоятельно искать решения возникающих проблем, осуществлять деятельностные пробы. При проектировании режима дня педагог уделяет особое внимание организации вариативных активностей детей, чтобы ребёнок получил возможность участвовать в разнообразных делах: в играх, в экспериментах, в рисовании, в общении, в творчестве (имитации, танцевальные импровизации и тому подобное), в двигательной деятельности.

С четырех-пяти лет у детей наблюдается высокая активность. Данная потребность ребёнка является ключевым условием для развития самостоятельности во всех сферах его жизни и деятельности. Педагогу важно обращать особое внимание на освоение детьми системы разнообразных обследовательских действий, приемов простейшего анализа, сравнения, умения наблюдать для поддержки самостоятельности в познавательной деятельности. Педагог намеренно насыщает жизнь детей проблемными практическими и познавательными ситуациями, в которых детям необходимо самостоятельно применить освоенные приемы. Всегда необходимо доброжелательно и заинтересованно относиться к детским вопросам и проблемам, быть готовым стать партнером в обсуждении, поддерживать и направлять детскую познавательную активность, уделять особое внимание доверительному общению с ребёнком. В течение дня педагог создает различные ситуации, побуждающие детей проявить инициативу, активность, желание совместно искать верное решение проблемы. Такая планомерная деятельность способствует развитию у ребёнка умения решать возникающие перед ними задачи, что способствует развитию самостоятельности и уверенности в себе. Педагог стремится создавать такие ситуации, в которых дети приобретают опыт дружеского общения, совместной деятельности, умений командной работы. Это могут быть ситуации волонтерской направленности: взаимной поддержки, проявления внимания к старшим, заботы о животных, бережного отношения к вещам и игрушкам.

Важно, чтобы у ребёнка всегда была возможность выбора свободной деятельности, поэтому атрибуты и оборудование для детских видов деятельности должны быть достаточно разнообразными и постоянно меняющимися (смена примерно раз в два месяца).

Дети пяти-семи лет имеют яркую потребность в самоутверждении и признании со стороны взрослых. Поэтому педагогу важно обратить внимание на те педагогические условия, которые развивают детскую самостоятельность, инициативу и творчество. Для этого педагог создает ситуации, активизирующие желание детей применять свои знания и умения, имеющийся опыт для самостоятельного решения задач. Он регулярно поощряет стремление к самостоятельности, старается определять для детей все более сложные задачи, активизируя их усилия, развивая произвольные умения и волю, постоянно поддерживает желание преодолевать трудности и поощряет ребёнка за стремление к таким действиям, нацеливает на поиск новых, творческих решений возникших затруднений.

Для поддержки детской инициативы педагогу рекомендуется использовать **ряд способов и приемов.**

1) Не следует сразу помогать ребёнку, если он испытывает затруднения решения задачи, важно побуждать его к самостоятельному решению, подбадривать и поощрять попытки найти решение. В случае необходимости оказания помощи ребёнку, педагог сначала стремится к её минимизации: лучше дать совет, задать наводящие вопросы, активизировать имеющийся у ребёнка прошлый опыт.

2) У ребёнка всегда должна быть возможность самостоятельного решения поставленных задач. При этом педагог помогает детям искать разные варианты решения одной задачи,

поощряет активность детей в поиске, принимает любые предположения детей, связанные с решением задачи, поддерживает инициативу и творческие решения, а также обязательно акцентирует внимание детей на качестве результата, их достижениях, одобряет и хвалит за результат, вызывает у них чувство радости и гордости от успешных самостоятельных, инициативных действий.

3) Особое внимание педагог уделяет общению с ребёнком в период проявления кризиса семи лет: характерные для ребёнка изменения в поведении и деятельности становятся поводом для смены стиля общения с ребёнком. Важно уделять внимание ребёнку, уважать его интересы, стремления, инициативы в познании, активно поддерживать стремление к самостоятельности. Дети седьмого года жизни очень чувствительны к мнению взрослых. Необходимо поддерживать у них ощущение своего взросления, вселять уверенность в своих силах.

4) Педагог может акцентировать внимание на освоении ребёнком универсальных умений организации своей деятельности и формировании у него основ целеполагания: поставить цель (или принять её от педагога), обдумать способы её достижения, осуществить свой замысел, оценить полученный результат с позиции цели. Задача развития данных умений ставится педагогом в разных видах деятельности. Педагог использует средства, помогающие детям планомерно и самостоятельно осуществлять свой замысел: опорные схемы, наглядные модели, пооперационные карты.

5) Создание творческих ситуаций в игровой, музыкальной, изобразительной деятельности и театрализации, в ручном труде также способствует развитию самостоятельности у детей. Сочетание увлекательной творческой деятельности и необходимости решения задачи и проблемы привлекает ребёнка, активизирует его желание самостоятельно определить замысел, способы и формы его воплощения.

6) Педагог уделяет особое внимание обогащению РППС, обеспечивающей поддержку инициативности ребёнка. В пространстве группы появляются предметы, побуждающие детей к проявлению интеллектуальной активности. Это могут быть новые игры и материалы, детали незнакомых устройств, сломанные игрушки, нуждающиеся в починке, зашифрованные записи, посылки, письма-схемы, новые таинственные книги и прочее. Разгадывая загадки, заключенные в таких предметах, дети учатся рассуждать, анализировать, отстаивать свою точку зрения, строить предположения, испытывают радость открытия и познания.

Основным принципом дошкольного образования согласно ФГОС ДО является построение образовательной деятельности на основе индивидуальных особенностей каждого ребенка, при котором сам ребенок становится полноценным участником (субъектом) образовательных отношений, а так же поддержка **инициативы** детей в различных видах деятельности.

Инициатива, инициативность — активность в начинании, активность продвигать начинания, запускать новые дела, вовлекая туда окружающих людей.

Уникальная природа ребёнка дошкольного возраста может быть охарактеризована как деятельностная. Включаясь в разные виды деятельности, ребёнок стремится познать, преобразовать мир самостоятельно за счёт возникающих инициатив.

Все виды деятельности, предусмотренные программой МАДОУ, используются в равной степени и моделируются в соответствии с теми задачами, которые реализует педагог в совместной деятельности, в режимных моментах и др.

По форме участия взрослого все виды детской активности можно условно классифицировать следующим образом:

- ✓ **взрослый организует** (занятия, кружки, секции);
- ✓ **взрослый помогает** (обогащенные игры в центрах активности);
- ✓ **взрослый создает условия для самореализации** (проектная деятельность);
- ✓ **взрослый участвует в процессе наравне с детьми** (событийная деятельность, образовательное событие);
- ✓ **взрослый не вмешивается** (свободная игра).

В образовательном процессе ребёнок и взрослые (педагоги, родители, медицинский персонал) выступают как субъекты педагогической деятельности, в которой взрослые определяют содержание, задачи, способы их реализации, а ребёнок творит себя и свою природу, свой мир.

Детям предоставляется широкий спектр специфических для дошкольников видов деятельности, выбор которых осуществляется при участии взрослых с ориентацией на интересы, способности ребёнка.

Взрослым необходимо научиться тактично сотрудничать с детьми: не стараться всё сразу показывать и объяснять, не преподносить сразу какие-либо неожиданные сюрпризные, шумовые эффекты и т.п. Необходимо создавать условия, чтобы дети о многом догадывались самостоятельно, получали от этого удовольствие.

Обязательным условием взаимодействия педагога с ребёнком является создание развивающей среды, насыщенной социально значимыми образцами деятельности и общения, способствующей формированию таких качеств личности, как: активность, инициативность, доброжелательность и др. Важную роль здесь играет сезонность и событийность образования дошкольников. Чем ярче будут события, происходящие в детской жизни, тем больше вероятность того, что они найдут отражение в деятельности ребёнка, в его эмоциональном развитии.

Задача взрослого так организовать процесс, чтобы максимально обогатить детскую жизнь интересными и полезными специфически детскими видами деятельности (амплификация развития) и создать детям условия для самореализации и проявления инициативы (пространство детской реализации).

Создание условий для свободного выбора детьми деятельности, а так же участников совместной деятельности.

Образовательная и игровая среда, должна стимулировать развитие поисково-познавательной деятельности детей. Не следует забывать, что особенно легко запоминается и долго сохраняется в памяти тот материал, с которым ребёнок что-то делал сам: ощупывал, вырезал, строил, составлял, изображал. Дети должны приобретать опыт творческой, поисковой деятельности, выдвижение новых идей, актуализации прежних знаний при решении новых задач.

Умение детей осуществлять выбор, решать проблемы, взаимодействовать с окружающими людьми, ставить и достигать цели - вот, что является наиболее важным для освоения образовательной программы в ДОУ.

Предметно-развивающая среда должна быть разнообразна по своему содержанию. Содержание развивающей среды должно учитывать индивидуальные особенности и интересы детей конкретной группы. Это значит, что все материалы и оборудование, которые находятся в группе, ее интерьер способствуют развитию каждого из детей, и что предлагаемые виды деятельности учитывают разброс уровней развития разных детей.

Не все дети занимают активную позицию, не могут определиться с видом деятельности и тогда задача воспитателя оказать помощь.

Оказание недирективной помощи детям.

Важно наличие партнерской позиции взрослого, взаимное уважение между воспитателями и детьми. Когда педагоги проявляют уважение к каждому ребенку в группе, дети учатся принятию всех остальных детей – и тех, кто отлично рисует, и тех, кто медленно бегает и даже детей с необычным и конфликтным поведением. Когда дети видят и чувствуют, что каждого из них принимают и уважают, они начинают ощущать себя комфортно и могут вести себя свободно, в соответствии с собственными интересами, делать выбор, т.е. проявлять инициативу.

Задача воспитателя – создание ситуации, побуждающей детей активно применять свои знания и умения, нацеливать на поиск новых творческих решений. Не нужно при первых же затруднениях спешить на помощь ребенку, лучше дать совет, задать наводящие вопросы,

активизировать имеющийся у ребенка прошлый опыт, нацеливать на поиск нескольких вариантов решения, тем самым вызывать у детей чувство радости и гордости от успешных инициативных действий.

Ситуация выбора важна для дальнейшей социализации ребёнка, которому предстоит во взрослой жизни часто сталкиваться с необходимостью выбора. Задача педагога в этом случае — помочь ребёнку определиться с выбором, направить и увлечь его той деятельностью, в которой, с одной стороны, ребёнок в большей степени может удовлетворить свои образовательные интересы и овладеть определёнными способами деятельности, с другой — педагог может решить собственно педагогические задачи.

Это могут быть проблемные ситуации и предметы, побуждающие детей к инициативе: сломанные игрушки, зашифрованные записи, посылки, письма.

Однако полноценной развивающей среды и партнерской позиции взрослого, не достаточно, чтобы поддержать инициативу. Здесь важно **создать условия, способствующие принятию детьми решений, выражения своих чувств и мыслей.**

2.5. ОСОБЕННОСТИ ВЗАИМОДЕЙСТВИЯ ПЕДАГОГИЧЕСКОГО КОЛЛЕКТИВА С СЕМЬЯМИ ОБУЧАЮЩИХСЯ.

ЦЕЛЬ взаимодействия коллектива ДОО с семьями воспитанников: сделать родителей активными участниками педагогического процесса, оказав им помощь в реализации ответственности за воспитание и обучение детей.

Задачами взаимодействия педагогического коллектива ДОО с семьями обучающихся дошкольного возраста являются:

- обеспечение психолого-педагогической поддержки семьи и повышение компетентности родителей (законных представителей) в вопросах образования, охраны и укрепления здоровья детей младенческого, раннего и дошкольного возрастов;
- обеспечение единства подходов к воспитанию и обучению детей в условиях ДОО и семьи; повышение воспитательного потенциала семьи;
- изучение и обобщение лучшего опыта семейного воспитания;
- возрождение традиций семейного воспитания.

Одним из важных условий реализации основной образовательной программы ДОО является сотрудничество педагогов с семьей: дети, воспитатели и родители – главные участники педагогического процесса.

Сотрудники ДОО признают семью, как жизненно необходимую среду дошкольника, определяющую путь развития его личности. Личностная ориентированность во взаимодействии работников МАДОУ с родителями позволяет формировать сотрудничество, единство интересов и потребностей обеих сторон, преимущество воспитания в семье и в детском саду.



Формированию активной позиции родителей способствуют:

- доступность информации о деятельности дошкольного учреждения;
- использование педагогами специальных активизирующих методов и приемов;
- учет потребностей различных типов семей, конкретных детей и родителей при оказании образовательных услуг;
- направленность педагогов и администрации детского сада на повышение педагогической культуры родителей, изучение опыта семейного воспитания;
- разноплановые социокультурные связи детского сада.

Взаимодействие с родителями направлено на информирование о содержании работы МАДОУ, успехах и проблемах дошкольников. Ведется поиск путей сотрудничества через проектную деятельность, планируется проведение педагогических чтений, проводятся консультации, тематические родительские собрания. Предусмотрена открытость педагогического процесса (дни открытых дверей),

индивидуальное ознакомление с диагностическими данными ребенка, полученными психологом и педагогами.

Для повышения образовательного уровня родителей в МАДОУ практикуются следующие формы взаимодействия с родителями:

- ознакомление родителей индивидуально с результатами диагностики физического и психического состояния – в течение года;
- ознакомление родителей с содержанием и состоянием работы в детском саду по сохранению и укреплению здоровья воспитанников через организацию «Дней открытых дверей» (1 раз в год);
- проведение «Дней здоровья» (1 раз в квартал);
- проведение совместных праздников, физкультурных развлечений (2 раза в год);
- организация походов с выходом в зеленую зону с участием родителей;
- проведение фестиваля семейного творчества (1 раз в год);
- оформление фотогазет, альбомов с представлением лучшего опыта работы по оздоровлению детей в детском саду и семье.

Построение взаимодействия с родителями (законными представителями) должно придерживаться **следующих принципов:**

1) приоритет семьи в воспитании, обучении и развитии ребёнка: в соответствии с Законом об образовании у родителей (законных представителей) обучающихся не только есть преимущественное право на обучение и воспитание детей, но именно они обязаны заложить основы физического, нравственного и интеллектуального развития личности ребёнка;

2) открытость: для родителей (законных представителей) должна быть доступна актуальная информация об особенностях пребывания ребёнка в группе; каждому из родителей (законных представителей) должен быть предоставлен свободный доступ в ДОО; между педагогами и родителями (законными представителями) необходим обмен информацией об особенностях развития ребёнка в ДОО и семье;

3) взаимное доверие, уважение и доброжелательность во взаимоотношениях педагогов и родителей (законных представителей): при взаимодействии педагогу необходимо придерживаться этики и культурных правил общения, проявлять позитивный настрой на общение и сотрудничество с родителями (законными представителями); важно этично и разумно использовать полученную информацию как со стороны педагогов, так и со стороны родителей (законных представителей) в интересах детей;

4) индивидуально-дифференцированный подход к каждой семье: при взаимодействии необходимо учитывать особенности семейного воспитания, потребности родителей (законных представителей) в отношении образования ребёнка, отношение к педагогу и ДОО, проводимым мероприятиям; возможности включения родителей (законных представителей) в совместное решение образовательных задач;

5) возрастосообразность: при планировании и осуществлении взаимодействия необходимо учитывать особенности и характер отношений ребёнка с родителями (законными представителями), прежде всего, с матерью (преимущественно для детей младенческого и раннего возраста), обусловленные возрастными особенностями развития детей.

Эта деятельность должна дополнять, поддерживать и тактично направлять воспитательные действия родителей (законных представителей) детей младенческого, раннего и дошкольного возрастов.

Достижение этих целей должно осуществляться через решение **основных задач:**

1) информирование родителей (законных представителей) и общественности относительно целей ДО, общих для всего образовательного пространства Российской Федерации, о мерах господдержки семьям, имеющим детей дошкольного возраста, а также об образовательной программе, реализуемой в ДОО;

2) просвещение родителей (законных представителей), повышение их правовой, психолого-педагогической компетентности в вопросах охраны и укрепления здоровья, развития и образования детей;

3) способствование развитию ответственного и осознанного родительства как базовой основы благополучия семьи;

4) построение взаимодействия в форме сотрудничества и установления партнёрских отношений с родителями (законными представителями) детей младенческого, раннего и дошкольного возраста для решения образовательных задач;

5) вовлечение родителей (законных представителей) в образовательный процесс.

Деятельность педагогического коллектива ДОО по построению взаимодействия с родителями (законными представителями) обучающихся осуществляется по нескольким **направлениям**:

1) диагностико-аналитическое направление включает получение и анализ данных о семье каждого обучающегося, её запросах в отношении охраны здоровья и развития ребёнка; об уровне психолого-педагогической компетентности родителей (законных представителей); а также планирование работы с семьёй с учётом результатов проведенного анализа; согласование воспитательных задач;

2) просветительское направление предполагает просвещение родителей (законных представителей) по вопросам особенностей психофизиологического и психического развития детей младенческого, раннего и дошкольного возрастов; выбора эффективных методов обучения и воспитания детей определенного возраста; ознакомление с актуальной информацией о государственной политике в области ДО, включая информирование о мерах господдержки семьям с детьми дошкольного возраста; информирование об особенностях реализуемой в ДОО образовательной программы; условиях пребывания ребёнка в группе ДОО; содержании и методах образовательной работы с детьми;

3) консультационное направление объединяет в себе консультирование родителей (законных представителей) по вопросам их взаимодействия с ребёнком, преодоления возникающих проблем воспитания и обучения детей, в том числе с ООП в условиях семьи; особенностей поведения и взаимодействия ребёнка со сверстниками и педагогом; возникающих проблемных ситуациях; способам воспитания и построения продуктивного взаимодействия с детьми младенческого, раннего и дошкольного возрастов; способам организации и участия в детских деятельности, образовательном процессе и другому.

Совместная образовательная деятельность педагогов и родителей (законных представителей) обучающихся предполагает сотрудничество в реализации некоторых образовательных задач, вопросах организации РППС и образовательных мероприятий; поддержку образовательных инициатив родителей (законных представителей) детей младенческого, раннего и дошкольного возрастов; разработку и реализацию образовательных проектов ДОО совместно с семьёй.

Особое внимание в просветительской деятельности ДОО должно уделяться повышению уровня компетентности родителей (законных представителей) в вопросах здоровьесбережения ребёнка.

Реализация данной темы может быть осуществлена в процессе следующих направлений просветительской деятельности:

1) информирование о факторах, положительно влияющих на физическое и психическое здоровье ребёнка (рациональная организация режима дня ребёнка, правильное питание в семье, закаливание, организация двигательной активности, благоприятный психологический микроклимат в семье и спокойное общение с ребёнком и другое), о действии негативных факторов (переохлаждение, перегревание, перекармливание и другое), наносящих непоправимый вред здоровью ребёнка;

2) своевременное информирование о важности вакцинирования в соответствии с рекомендациями Национального календаря профилактических прививок и по эпидемическим показаниям;

3) информирование родителей (законных представителей) об актуальных задачах физического воспитания детей на разных возрастных этапах их развития, а также о возможностях ДОО и семьи в решении данных задач;

4) знакомство родителей (законных представителей) с оздоровительными мероприятиями, проводимыми в ДОО;

5) информирование родителей (законных представителей) о негативном влиянии на развитие детей систематического и бесконтрольного использования ИТ-технологий (нарушение сна, возбудимость, изменения качества памяти, внимания, мышления; проблемы социализации и общения и другое).

Эффективность просветительской работы по вопросам здоровьесбережения детей может быть повышена за счет привлечения к тематическим встречам профильных специалистов (медиков, нейропсихологов, физиологов, ИТ-специалистов и других).

Направления деятельности педагога реализуются в разных формах (групповых и (или) индивидуальных) посредством различных методов, приемов и способов взаимодействия с родителями (законными представителями):

1) диагностико-аналитическое направление реализуется через опросы, социологические срезы, индивидуальные блокноты, «почтовый ящик», педагогические беседы с родителями (законными представителями); дни (недели) открытых дверей, открытые просмотры занятий и других видов деятельности детей и так далее;

2) просветительское и консультационное направления реализуются через групповые родительские собрания, конференции, круглые столы, семинары-практикумы, тренинги и ролевые игры, консультации, педагогические гостиные, родительские клубы и другое; информационные проспекты, стенды, ширмы, папки-передвижки для родителей (законных представителей); журналы и газеты, издаваемые ДОО для родителей (законных представителей), педагогические библиотеки для родителей (законных представителей); сайты ДОО и социальные группы в сети Интернет; медиарепортажи и интервью; фотографии, выставки детских работ, совместных работ родителей (законных представителей) и детей. Включают также и досуговую форму - совместные праздники и вечера, семейные спортивные и тематические мероприятия, тематические досуги, знакомство с семейными традициями и другое.

Для вовлечения родителей (законных представителей) в образовательную деятельность целесообразно использовать специально разработанные (подобранные) дидактические материалы для организации совместной деятельности родителей (законных представителей) с детьми в семейных условиях в соответствии с образовательными задачами, реализуемыми в ДОО. Эти материалы должны сопровождаться подробными инструкциями по их использованию и рекомендациями по построению взаимодействия с ребёнком (с учётом возрастных особенностей). Кроме того, необходимо активно использовать воспитательный потенциал семьи для решения образовательных задач, привлекая родителей (законных представителей) к участию в образовательных мероприятиях, направленных на решение познавательных и воспитательных задач.

Незаменимой формой установления доверительного делового контакта между семьей и ДОО является диалог педагога и родителей (законных представителей). Диалог позволяет совместно анализировать поведение или проблемы ребёнка, выяснять причины проблем и искать подходящие возможности, ресурсы семьи и пути их решения. В диалоге проходит просвещение родителей (законных представителей), их консультирование по вопросам выбора оптимального образовательного маршрута для конкретного ребёнка, а также согласование совместных действий, которые могут быть предприняты со стороны ДОО и семьи для разрешения возможных проблем и трудностей ребёнка в освоении образовательной программы.

Педагоги самостоятельно выбирают педагогически обоснованные методы, приемы и способы взаимодействия с семьями обучающихся, в зависимости от стоящих перед ними задач. Сочетание традиционных и инновационных технологий сотрудничества позволит педагогам ДОО устанавливать доверительные и партнерские отношения с родителями (законными представителями), эффективно осуществлять просветительскую деятельность и достигать основные цели взаимодействия ДОО с родителями (законными представителями) детей дошкольного возраста.

Организация взаимодействия с родителями.

Содержание информации	Технология	Сроки мониторинга	Ответственные	Место хранения
1.Изучение социального статуса семьи.	Опрос	Сентябрь-октябрь	Заведующий МАДОУ Воспитатели	Кабинет заведующего
2.Сведения об изучении запросов родителей на дополнительные образовательные услуги.	Анкетирование	Сентябрь, май	Заместитель заведующего по ВМР Воспитатели	Методический кабинет
3.Изучение мнения родителей по вопросам образования детей, удовлетворённости работой дошкольного учреждения.	Тематическое анкетирование	Апрель, май	Заместитель заведующего по ВМР Воспитатели Педагог - психолог	Методический кабинет

Содержание направлений взаимодействия с семьёй по образовательным областям

Образовательная область «Физическое развитие»

- Объяснять родителям, как образ жизни семьи воздействует на здоровье ребенка.
- Информировать родителей о факторах, влияющих на физическое здоровье ребенка (спокойное общение, питание, закаливание, движения). Рассказывать о действии негативных факторов (переохлаждение, перегревание, перекармливание и др.), наносящих непоправимый вред здоровью малыша.
- Ориентировать родителей на совместное с ребенком чтение литературы, посвященной сохранению и укреплению здоровья, просмотр соответствующих художественных и мультипликационных фильмов.
- Знакомить родителей с оздоровительными мероприятиями, проводимыми в детском саду. Разъяснять важность посещения детьми секций, студий, ориентированных на оздоровление дошкольников. Совместно с родителями и при участии медико-психологической службы детского сада создавать индивидуальные программы оздоровления детей и поддерживать семью в их реализации.
- Разъяснять родителям (через оформление соответствующего раздела в «уголке для родителей», на родительских собраниях, в личных беседах, рекомендуя соответствующую литературу) необходимость создания в семье предпосылок для полноценного физического развития ребенка.
- Ориентировать родителей на формирование у ребенка положительного отношения к физкультуре и спорту; привычки выполнять ежедневно утреннюю гимнастику (это лучше всего делать на личном примере или через совместную утреннюю зарядку); на стимулирование двигательной активности ребенка совместными спортивными занятиями (лыжи, коньки, фитнес), совместными подвижными играми, длительными прогулками в парк или лес; создание дома спортивного уголка; покупка ребенку спортивного инвентаря (мячик, скакалка, лыжи, коньки, велосипед, самокат и т.д.); совместное чтение литературы, посвященной спорту; просмотр соответствующих художественных и мультипликационных фильмов.
- Информировать родителей об актуальных задачах физического воспитания детей на разных возрастных этапах их развития, а также о возможностях детского сада в решении данных задач.
- Знакомить с лучшим опытом физического воспитания дошкольников в семье и детском саду, демонстрирующим средства, формы и методы развития важных физических качеств, воспитания потребности в двигательной деятельности.

- Создавать в детском саду условия для совместных с родителями занятий физической культурой и спортом. Привлекать родителей к участию в совместных с детьми физкультурных праздниках и других мероприятиях, организуемых в детском саду (а также районе, городе).

Образовательная область «Социально-личностное развитие»

- Знакомить родителей с достижениями и трудностями общественного воспитания в детском саду.
- Показывать родителям значение матери, отца, а также дедушек и бабушек, воспитателей, детей (сверстников, младших и старших детей) в развитии взаимодействия ребенка с социумом, понимания социальных норм поведения. Подчеркивать ценность каждого ребенка для общества вне зависимости от его индивидуальных особенностей и этнической принадлежности.
- Заинтересовывать родителей в развитии игровой деятельности детей, обеспечивающей успешную социализацию, усвоение гендерного поведения.
- Помогать родителям осознавать негативные последствия деструктивного общения в семье, исключая родных для ребенка людей из контекста развития. Создавать у родителей мотивацию к сохранению семейных традиций и зарождению новых.
- Поддерживать семью в выстраивании взаимодействия ребенка с незнакомыми взрослыми и детьми в детском саду (например, на этапе освоения новой предметно-развивающей среды детского сада, группы - при поступлении в детский сад, переходе в новую группу, смене воспитателей и других ситуациях), вне его (например, в ходе проектной деятельности).
- Привлекать родителей к составлению соглашения о сотрудничестве, программы и плана взаимодействия семьи и детского сада в воспитании детей. Сопровождать и поддерживать семью в реализации воспитательных воздействий.
- Изучать традиции трудового воспитания, сложившиеся и развивающиеся в семьях воспитанников.
- Знакомить родителей с возможностями трудового воспитания в семье и детском саду; показывать необходимость навыков самообслуживания, помощи взрослым, наличия у ребенка домашних обязанностей. Знакомить с лучшим опытом семейного трудового воспитания посредством выставок, мастер-классов и других форм взаимодействия.
- Побуждать близких взрослых знакомить детей с домашним и профессиональным трудом, показывать его результаты, обращать внимание на отношение членов семьи к труду. Развивать у родителей интерес к совместным с детьми проектам по изучению трудовых традиций, сложившихся в семье, а также родном городе (селе).
- Привлекать внимание родителей к различным формам совместной с детьми трудовой деятельности в детском саду и дома, способствующей формированию взаимодействия взрослых с детьми, возникновению чувства единения, радости, гордости за результаты общего труда.
- Ориентировать родителей на совместное с ребенком чтение литературы, посвященной различным профессиям, труду, просмотр соответствующих художественных и мультипликационных фильмов.
- Информировать родителей о необходимости создания благоприятных и безопасных условий пребывания детей на улице (соблюдать технику безопасности во время игр и развлечений на каруселях, на качелях, на горке, в песочнице, во время катания на велосипеде, во время отдыха у водоема и т.д.). Рассказывать о необходимости создания безопасных условий пребывания детей дома (не держать в доступных для них местах лекарства, предметы бытовой химии, электрические приборы; содержать в порядке электрические розетки; не оставлять детей без присмотра в комнате, где открыты окна и балконы и т.д.). Информировать родителей о том, что должны делать дети в случае непредвиденной ситуации (звать на помощь взрослых; называть свои фамилию и имя; при необходимости - фамилию, имя и отчество родителей, адрес и телефон; при необходимости звонить по телефонам экстренной помощи — «01», «02» и «03» и т. д.).
- Привлекать родителей к активному отдыху с детьми, расширяющему границы жизни дошкольников и формирующему навыки безопасного поведения во время отдыха. Помогать родителям планировать выходные дни с детьми, обдумывая проблемные ситуации, стимулирующие формирование моделей позитивного поведения в разных жизненных ситуациях.
- Подчеркивать роль взрослого в формировании поведения ребенка. Побуждать родителей на личном примере демонстрировать детям соблюдение правил безопасного поведения на дорогах, бережное отношение к природе и т.д. Ориентировать родителей на совместное с ребенком чтение литературы, посвященной сохранению и укреплению здоровья, просмотр соответствующих художественных и мультипликационных фильмов.

- Знакомить родителей с формами работы дошкольного учреждения по проблеме безопасности детей дошкольного возраста.

Образовательная область «Познавательное развитие»

- Обращать внимание родителей на возможности интеллектуального развития ребенка в семье и детском саду.
- Ориентировать родителей на развитие у ребенка потребности к познанию, общению со взрослыми и сверстниками. Обращать их внимание на ценность детских вопросов. Побуждать находить на них ответы посредством совместных с ребенком наблюдений, экспериментов, размышлений, чтения художественной и познавательной литературы, просмотра художественных, документальных видеofilьмов.
- Показывать пользу прогулок и экскурсий для получения разнообразных впечатлений, вызывающих положительные эмоции и ощущения (зрительные, слуховые, тактильные и др.). Совместно с родителями планировать, а также предлагать готовые маршруты выходного дня к историческим, памятным местам, местам отдыха горожан (сельчан).
- Привлекать родителей к совместной с детьми исследовательской, проектной и продуктивной деятельности в детском саду и дома, способствующей возникновению познавательной активности. Проводить совместные с семьей конкурсы, игры-викторины.
- Проводить совместные с родителями конкурсы, акции по благоустройству и озеленению территории детского сада, ориентируясь на потребности и возможности детей и научно-обоснованные принципы и нормативы.
- Показывать родителям значение развития экологического сознания как условия всеобщей выживаемости природы, семьи, отдельного человека, всего человечества.
- Знакомить родителей с опасными для здоровья ребенка ситуациями, возникающими дома, на даче, на дороге, в лесу, у водоема, и способами поведения в них. Направлять внимание родителей на развитие у детей способности видеть, осознавать и избегать опасности.

Образовательная область «Речевое развитие»

- Изучать особенности общения взрослых с детьми в семье. Обращать внимание родителей на возможности развития коммуникативной сферы ребенка в семье и детском саду.
- Рекомендовать родителям использовать каждую возможность для общения с ребенком, поводом для которого могут стать любые события и связанные с ними эмоциональные состояния, достижения и трудности ребенка в развитии взаимодействия с миром и др.
- Показывать родителям ценность диалогического общения с ребенком, открывающего возможность для познания окружающего мира, обмена информацией и эмоциями. Развивать у родителей навыки общения, используя коммуникативные тренинги и другие формы взаимодействия. Показывать значение доброго, теплого общения с ребенком, не допускающего грубости; демонстрировать ценность и уместность как делового, так и эмоционального общения. Побуждать родителей помогать ребенку устанавливать взаимоотношения со сверстниками, младшими детьми; подсказывать, как легче решить конфликтную (спорную) ситуацию.
- Привлекать родителей к разнообразному по содержанию и формам сотрудничеству (участию в деятельности семейных и родительских клубов, ведению семейных календарей, подготовке концертных номеров (родители - ребенок) для родительских собраний, досугов детей), способствующему развитию свободного общения взрослых с детьми в соответствии с познавательными потребностями дошкольников.
- Показывать родителям ценность домашнего чтения, выступающего способом развития пассивного и активного словаря ребенка, словесного творчества.
- Рекомендовать родителям произведения, определяющие круг семейного чтения в соответствии с возрастными и индивидуальными особенностями ребенка. Показывать методы и приемы ознакомления ребенка с художественной литературой.
- Обращать внимание родителей на возможность развития интереса ребенка в ходе ознакомления с художественной литературой при организации семейных театров, вовлечения его в игровую деятельность, рисование. Ориентировать родителей в выборе художественных и мультипликационных фильмов, направленных на развитие художественного вкуса ребенка.

- Совместно с родителями проводить конкурсы, литературные гостиные и викторины, театральные мастерские, встречи с работниками детской библиотеки, направленные на активное познание детьми литературного наследия. Поддерживать контакты семьи с детской библиотекой.
- Привлекать родителей к проектной деятельности (особенно на стадии оформления альбомов, газет, журналов, книг, проиллюстрированных вместе с детьми). Побуждать поддерживать детское сочинительство.

Образовательная область «Художественно-эстетическое развитие»

- На примере лучших образцов семейного воспитания показывать родителям актуальность развития интереса к эстетической стороне окружающей действительности, раннего развития творческих способностей детей. Знакомить с возможностями детского сада, а также близлежащих учреждений дополнительного образования и культуры в художественном воспитании детей.
- Поддерживать стремление родителей развивать художественную деятельность детей в детском саду и дома; организовывать выставки семейного художественного творчества, выделяя творческие достижения взрослых и детей.
- Привлекать родителей к активным формам совместной с детьми деятельности, способствующим возникновению творческого вдохновения: занятиям в художественных студиях и мастерских (рисунка, живописи, скульптуры и пр.), творческим проектам, экскурсиям и прогулкам. Ориентировать родителей на совместное рассматривание зданий, декоративно-архитектурных элементов, привлечших внимание ребенка на прогулках и экскурсиях; показывать ценность общения по поводу увиденного и др.
- Организовывать семейные посещения музея изобразительных искусств, выставочных залов, детской художественной галереи, мастерских художников и скульпторов.
- Знакомить родителей с возможностями детского сада, а также близлежащих учреждений дополнительного образования и культуры в музыкальном воспитании детей.
- Раскрывать возможности музыки как средства благоприятного воздействия на психическое здоровье ребенка. На примере лучших образцов семейного воспитания показывать родителям влияние семейного досуга (праздников, концертов, домашнего музицирования и др.) на развитие личности ребенка, детско-родительских отношений.
- Привлекать родителей к разнообразным формам совместной музыкально-художественной деятельности с детьми в детском саду, способствующим возникновению ярких эмоций, творческого вдохновения, развитию общения (семейные праздники, концерты, занятия в театральной и вокальной студиях). Организовывать в детском саду музыкально-литературные вечера, встречи родителей и детей с артистами рязанской филармонии, театра, цирка, учащимися ДШИ.
- Информировать родителей о концертах профессиональных и самодеятельных коллективов, проходящих в учреждениях дополнительного образования и культуры.
- Совместно с родителями планировать, а также предлагать готовые маршруты выходного дня в концертные залы, музыкальные театры и пр.

Взаимодействие с родителями воспитанников с ОВЗ

- Знакомство с семьей: анкетирование, консультирование.
- Информирование родителей о ходе образовательного процесса: дни открытых дверей, индивидуальные и групповые консультации, родительские собрания, оформление информационных стендов, организация выставок детского творчества, создание памяток.
- Совместная деятельность: привлечение родителей к организации логопедических гостиных, к участию в детской исследовательской и проектной деятельности.
- Организация предметно-пространственной развивающей среды.

2.6. НАПРАВЛЕНИЯ И ЗАДАЧИ КОРРЕКЦИОННО-РАЗВИВАЮЩЕЙ РАБОТЫ.

Коррекционно-развивающая работа и (или) инклюзивное образование в МАДОУ «Детский сад № 130» направлено на обеспечение коррекции нарушений развития у различных категорий детей (целевые группы), включая детей с ООП, в том числе детей с ОВЗ и детей-инвалидов; оказание им квалифицированной помощи в освоении Программы, их разностороннее развитие с учётом возрастных и индивидуальных особенностей, социальной адаптации.

Коррекционно-развивающая работа объединяет комплекс мер по психолого-педагогическому сопровождению обучающихся, включающий психолого-педагогическое обследование, проведение индивидуальных и групповых коррекционно-развивающих занятий, а также мониторинг динамики их развития. Коррекционно-развивающую работу в МАДОУ «Детский сад № 130» осуществляют воспитатели, педагог-психолог, учителя - логопеды, музыкальный руководитель и инструктор по физической культуре.

Направления:

- профилактическое: проведение необходимой профилактической работы с детьми с целью предупреждения проявления отклонений в развитии ребенка;
- диагностическое: раннее выявление и диагностика уровня интеллектуального развития детей дошкольного возраста;
- коррекционно-педагогическое: разработка программ, соответствующих психофизическим и интеллектуальным возможностям детей;
- организационно-методическое: организация консультационно-методической помощи воспитателям по вопросам обучения и воспитания дошкольников с проблемами в развитии;
- консультативно-просветительское: организация консультативно – просветительской работы по пропаганде знаний из области коррекционной педагогики и специальной психологии среди родителей;
- координирующее: ключевая позиция в комплексном сопровождении детей с проблемами в развитии принадлежит воспитателю подгруппы; координирует профессиональную деятельность педагог-психолог;
- контрольно-оценочное: анализ результативности комплексной коррекционной работы с детьми дошкольного возраста, имеющих различные нарушения.

Коллектив МАДОУ «Детский сад № 130» разработал «Адаптированную основную образовательную программу для детей с ТНР» в соответствии с ФГОС ДО, которая может включать в себя:

- ✓ план диагностических и коррекционно-развивающих мероприятий;
- ✓ рабочие программы КРР с обучающимися различных целевых групп, имеющих различные ООП и стартовые условия освоения Программы.
- ✓ методический инструментарий для реализации диагностических, коррекционно-развивающих и просветительских задач программы КРР.

Цели коррекционной работы:

- Раннее выявление отклонений в развитии детей дошкольного возраста с целью предупреждения вторичных отклонений;
- Коррекция имеющихся нарушений в развитии детей дошкольного возраста;
- Социальная адаптация и интеграция детей с отклонениями в развитии в среду нормативно развивающихся сверстников.

Задачи КРР:

- определение особых (индивидуальных) образовательных потребностей обучающихся, в том числе с трудностями освоения Программы и социализации в ДОО;
- своевременное выявление обучающихся с трудностями адаптации, обусловленными различными причинами;
- осуществление индивидуально ориентированной психолого-педагогической помощи обучающимся с учетом особенностей психического и (или) физического развития, индивидуальных возможностей и потребностей (в соответствии с рекомендациями психолого-медико-педагогической комиссии (ПМПк) или психолого-педагогического консилиума образовательной организации (ППк));
- оказание родителям (законным представителям) обучающихся консультативной психолого-педагогической помощи по вопросам развития и воспитания детей дошкольного возраста;
- содействие поиску и отбору одаренных обучающихся, их творческому развитию; выявление детей с проблемами развития эмоциональной и интеллектуальной сферы;
- реализация комплекса индивидуально ориентированных мер по ослаблению, снижению или устранению отклонений в развитии и проблем поведения.

Коррекционно-развивающая работа организуется:

- ✓ по обоснованному запросу педагогов и родителей (законных представителей);
- ✓ на основании результатов психологической диагностики; на основании рекомендаций психолого-педагогического консилиума (ППк) и городской психолого-медико-педагогической комиссии (ПМПк).

Коррекционно-развивающая работа в МАДОУ «Детский сад № 130» реализуется в форме подгрупповых и индивидуальных коррекционно-развивающих занятий. Выбор конкретной программы коррекционно-развивающих мероприятий, их количество, форма организации, методов и технологий реализации определяется МАДОУ «Детский сад № 130» исходя из возрастных особенностей и особых (индивидуальных) образовательных потребностей обучающихся.

Содержание коррекционно-развивающей работы для каждого обучающегося определяется с учётом его ООП на основе рекомендаций ППк или ПМПк.

В образовательной практике определяются нижеследующие категории целевых групп обучающихся для оказания им адресной психологической помощи и включения их в программы психолого-педагогического сопровождения:

- 1) нормотипичные дети с нормативным кризисом развития;
- 2) обучающиеся с особыми (индивидуальными) образовательными потребностями:
 - ✓ с ОВЗ и (или) инвалидностью, получившие статус в порядке, установленном законодательством Российской Федерации;
 - ✓ обучающиеся по индивидуальному учебному плану (учебному расписанию) на основании медицинского заключения (дети, находящиеся под диспансерным наблюдением, в том числе часто болеющие дети); часто болеющие дети характеризуются повышенной заболеваемостью острыми респираторными инфекциями, которые не связаны с врожденными и наследственными состояниями, приводящими к большому количеству пропусков ребёнком в посещениях ДОО;
 - ✓ обучающиеся, испытывающие трудности в освоении образовательных программ, развитии, социальной адаптации;
 - ✓ одаренные обучающиеся;
- 3) дети и (или) семьи, находящиеся в трудной жизненной ситуации, признанные таковыми в нормативно установленном порядке;

4) дети и (или) семьи, находящиеся в социально опасном положении (безнадзорные, беспризорные, склонные к бродяжничеству), признанные таковыми в нормативно установленном порядке;

5) обучающиеся "группы риска": проявляющие комплекс выраженных факторов риска негативных проявлений (импульсивность, агрессивность, неустойчивая или крайне низкая (завышенная) самооценка, завышенный уровень притязаний).

Коррекционно-развивающая работа с обучающимися целевых групп в МАДОУ «Детский сад № 130» осуществляется в ходе всего образовательного процесса, во всех видах и формах деятельности, как в совместной деятельности детей в условиях дошкольной группы, так и в форме коррекционно-развивающих групповых (индивидуальных) занятий.

Коррекционно-развивающая работа строится дифференцированно в зависимости от имеющихся у обучающихся дисфункций и особенностей развития (в познавательной, речевой, эмоциональной, коммуникативной, регулятивной сферах) и должна предусматривать индивидуализацию психолого-педагогического сопровождения.

Содержание коррекционно-развивающей работы на уровне МАДОУ «Детский сад № 130».

1) *Диагностическая работа* включает:

- ✓ своевременное выявление детей, нуждающихся в психолого-педагогическом сопровождении;
- ✓ раннюю (с первых дней пребывания обучающегося в ДОО) диагностику отклонений в развитии и анализ причин трудностей социальной адаптации;
- ✓ комплексный сбор сведений об обучающемся на основании диагностической информации от специалистов разного профиля;
- ✓ определение уровня актуального и зоны ближайшего развития обучающегося с ОВЗ, с трудностями в обучении и социализации, выявление его резервных возможностей;
- ✓ изучение уровня общего развития обучающихся (с учётом особенностей нозологической группы), возможностей вербальной и невербальной коммуникации со сверстниками и взрослыми;
- ✓ изучение развития эмоционально-волевой сферы и личностных особенностей обучающихся;
- ✓ изучение индивидуальных образовательных и социально-коммуникативных потребностей обучающихся;
- ✓ изучение социальной ситуации развития и условий семейного воспитания ребёнка;
- ✓ изучение уровня адаптации и адаптивных возможностей обучающегося;
- ✓ изучение направленности детской одаренности;
- ✓ изучение, констатацию в развитии ребёнка его интересов и склонностей, одаренности;
- ✓ мониторинг развития детей и предупреждение возникновения психолого-педагогических проблем в их развитии;
- ✓ выявление детей-мигрантов, имеющих трудности в обучении и социально-психологической адаптации, дифференциальная диагностика и оценка этнокультурной природы имеющихся трудностей;
- ✓ всестороннее психолого-педагогическое изучение личности ребёнка;
- ✓ выявление и изучение неблагоприятных факторов социальной среды и рисков образовательной среды;
- ✓ системный разносторонний контроль специалистов за уровнем и динамикой развития обучающегося, а также за созданием необходимых условий, соответствующих особым (индивидуальным) образовательным потребностям обучающегося.

2) **Коррекционно-развивающая работа включает:**

- ✓ выбор оптимальных для развития обучающегося коррекционно-развивающих программ (методик) психолого-педагогического сопровождения в соответствии с его особыми (индивидуальными) образовательными потребностями;
- ✓ организацию, разработку и проведение специалистами индивидуальных и групповых коррекционно-развивающих занятий, необходимых для преодоления нарушений поведения и развития, трудностей в освоении образовательной программы и социализации;
- ✓ коррекцию и развитие высших психических функций;
- ✓ развитие эмоционально-волевой и личностной сферы обучающегося и психологическую коррекцию его поведения;
- ✓ развитие коммуникативных способностей, социального и эмоционального интеллекта обучающихся, формирование их коммуникативной компетентности;
- ✓ коррекцию и развитие психомоторной сферы, координации и регуляции движений;
- ✓ создание условий, обеспечивающих развитие, обучение и воспитание детей с ярко выраженной познавательной направленностью, высоким уровнем умственного развития или иной направленностью одаренности;
- ✓ создание насыщенной РППС для разных видов деятельности;
- ✓ формирование инклюзивной образовательной среды, в том числе обеспечивающей включение детей иностранных граждан в российское образовательное пространство с сохранением культуры и идентичности, связанных со страной исхода (происхождения);
- ✓ оказание поддержки ребёнку в случаях неблагоприятных условий жизни, психотравмирующих обстоятельствах при условии информирования соответствующих структур социальной защиты;
- ✓ преодоление педагогической запущенности в работе с обучающимся, стремление устранить неадекватные методы воспитания в семье во взаимодействии родителей (законных представителей) с детьми;
- ✓ помощь в устранении психотравмирующих ситуаций в жизни ребёнка.

3) **Консультативная работа включает:**

- ✓ разработку рекомендаций по основным направлениям работы с обучающимся с трудностями в обучении и социализации, единых для всех участников образовательных отношений;
- ✓ консультирование специалистами педагогов по выбору индивидуально ориентированных методов и приемов работы с обучающимся;
- ✓ консультативную помощь семье в вопросах выбора оптимальной стратегии воспитания и приемов КРР с ребёнком.

4) **Информационно-просветительская работа предусматривает:**

- ✓ различные формы просветительской деятельности (лекции, беседы, информационные стенды, печатные материалы, электронные ресурсы), направленные на разъяснение участникам образовательных отношений - обучающимся (в доступной для дошкольного возраста форме), их родителям (законным представителям), педагогам - вопросов, связанных с особенностями образовательного процесса и психолого-педагогического сопровождения обучающихся, в том числе с ОВЗ, трудностями в обучении и социализации;
- ✓ проведение тематических выступлений, онлайн-консультаций для педагогов и родителей (законных представителей) по разъяснению индивидуально-типологических особенностей различных категорий обучающихся, в том числе с ОВЗ, трудностями в обучении и социализации.

КОРРЕКЦИОННАЯ РАБОТА С ДЕТЬМИ С ТНР.

№ направления	Наименование направления	Содержание направлений
1	диагностическое направление	<ul style="list-style-type: none"> – выявление детей с ОНР; – раннюю (с первых дней пребывания ребёнка в ДОУ) диагностику отклонений в развитии и анализ причин трудностей адаптации; – комплексный сбор сведений о ребёнке на основании диагностической информации от специалистов разного профиля; – определение уровня актуального и зоны ближайшего развития воспитанника с ОНР, выявление его резервных возможностей; – изучение развития эмоционально-волевой сферы и личностных особенностей воспитанников; – изучение социальной ситуации развития и условий семейного воспитания детей с ОВЗ; – изучение адаптивных возможностей и уровня социализации ребёнка с ОВЗ; – системный разносторонний контроль специалистов за уровнем и динамикой развития ребёнка; – анализ успешности коррекционно-развивающей работы.
2	коррекционно-педагогическое воздействие при ТНР	<ul style="list-style-type: none"> – выбор оптимальных для развития ребёнка с ОВЗ коррекционных программ/ методик и приёмов обучения в соответствии с его особыми потребностями; – организацию и проведение специалистами индивидуальных и групповых коррекционно-развивающих занятий, необходимых для преодоления нарушений развития и трудностей обучения; – коррекцию и развитие высших психических функций; – развитие эмоционально-волевой сферы и личностных сфер ребёнка и психокоррекцию его поведения; – социальную защиту ребёнка в случаях неблагоприятных условий жизни при психотравмирующих обстоятельствах.
3	консультативное направление	<ul style="list-style-type: none"> – выработку совместных обоснованных рекомендаций по основным направлениям работы с детьми с ОНР; единых для всех участников образовательного процесса; – консультирование специалистами педагогов по выбору индивидуально-ориентированных методов и приёмов работы с воспитанниками с ОНР; – консультативную помощь в семье в вопросах выбора стратегии воспитания и приёмов коррекционного обучения ребёнка с ОНР.
4	информационно-просветительское направление	<ul style="list-style-type: none"> – различные формы просветительской деятельности (лекции, индивидуальные беседы, консультирование, анкетирование, индивидуальные практикумы, информационные стенды, печатные материалы, СМИ, презентации), направленные на разъяснение участникам образовательного процесса – детям с ОНР, их родителям (законным представителям), педагогическим работникам, вопросам, связанных с особенностями образовательного процесса и сопровождения.

Система комплексного психолого - педагогического сопровождения детей с ТНР в условиях образовательного процесса

Вид сопровождения	Специалисты	Содержание сопровождения
Логопедическое	Учитель-логопед	Диагностика и коррекция речевого развития ребенка
Психологическое	Педагог-психолог	Коррекция недостатков психического развития
Педагогическое	Воспитатель, музыкальный руководитель, инструктор по ФИЗО	Коррекция речевого, физического развития на занятиях и во вне учебное время

Внутренний механизм взаимодействия:

В исправлении общего недоразвития речи у детей старшего дошкольного возраста большую роль играет взаимосвязь всех направлений работы учителя-логопеда и воспитателя группы. Очень значима совместная работа с ними музыкального руководителя и инструктора по физической культуре. Необходимость такого взаимодействия вызвана особенностями детей с ОНР.

В группах комбинируемой направленности с ОНР при построении системы коррекционной работы совместная деятельность специалистов спланирована так, что педагоги строят свою работу с ребёнком на основе общих педагогических принципов не обособленно, а дополняя и углубляя влияние каждого. Единый комплекс совместной коррекционно-педагогической работы, намеченный специалистами, направлен на формирование и развитие двигательных и речевых сфер. Содержание занятий, организация и методические приёмы определяются целями коррекционного обучения с учётом конкретных представлений и речевого опыта, накопленного детьми в процессе работы учителя-логопеда по разделам программы.

Модель коррекционно-развивающей деятельности представляет собой целостную систему.

Цель состоит в организации образовательной деятельности дошкольного образовательного учреждения как системы, включающей диагностический, профилактический и коррекционно-развивающий аспекты, обеспечивающие высокий, надёжный уровень речевого и психического развития дошкольника.

Содержание коррекционно-развивающей деятельности строится с учётом ведущих линий речевого развития – фонетики, лексики, грамматики, связной речи - и обеспечивают интеграцию речевого, познавательного, экологического, художественно-эстетического развития дошкольника с ОНР. Система коррекционно-развивающей деятельности предусматривает индивидуальные, фронтальные формы работы, а так же самостоятельную деятельность ребёнка с ОНР в специально организованной пространственно-речевой среде.

Все специалисты работают под руководством учителя-логопеда, который является организатором и координатором всей коррекционно-развивающей работы, составляет совместно с коллегами блочный интегрированный календарно-тематический план, осуществляет постановку диафрагмально-речевого дыхания, коррекцию звукопроизношения, их автоматизацию, дифференциацию, введение их в самостоятельную речь, способствует логопедизации режимных моментов и непосредственно организованной образовательной деятельности, практическому овладению детьми навыками словообразования и словоизменения, что помогает личностному росту ребёнка, формированию уверенного поведения, чувства достоинства, адаптации в обществе сверстников, взрослых, а в дальнейшем – успешному обучению в школе.

Воспитатели закрепляют приобретённые знания, отрабатывают умения до автоматизации навыков, интегрируя логопедические цели, содержание, технологии в повседневную жизнь детей (в игровую, трудовую, познавательную), в содержание других

образовательных областей (познание, художественное творчество, коммуникация, ознакомление с окружающим миром через наблюдения за явлениями природы и экспериментальную деятельность) а так же в режимные моменты.

Музыкальный руководитель осуществляет подбор и внедрение в повседневную жизнь ребёнка музыкотерапевтических произведений, что сводит к минимуму поведенческие и организационные проблемы, повышает работоспособность детей, стимулирует их внимание, память, мышление. На логоритмических мероприятиях совершенствуется общая и мелкая моторика, выразительность мимики, пластика движений, постановка дыхания, голоса, чувства ритма) просодическая сторона речи (темп, тембр, мелодика, логическое ударение, выразительность, сила голоса). По мере речевого развития ребёнка с ОНР усложняется лингвистический материал – от пропевания гласных звуков до участия детей в театрализованной деятельности, играх – драматизациях, инсценировках, музыкальных сказках.

Медицинские работники – изучение и оценка соматического здоровья и состояния нервной системы ребёнка с ОНР в соответствии со средневозрастными критериями.

Инструктор по физической культуре решает традиционные задачи по общему физическому воспитанию и развитию, направленные на укрепление здоровья, развития двигательных умений и навыков, что способствует формированию психомоторных функций и специальные коррекционно-развивающие: развитие моторной памяти, способности к восприятию и передаче движений по пространственно-временным характеристикам, совершенствование ориентировки в пространстве. Особое внимание обращается на возможность закрепления лексико-грамматических средств языка путём специально подобранных подвижных игр и упражнений, разработанных с учётом изучаемой лексической темой.

Определены формы взаимодействия специалистов. Наиболее приоритетными выступили: психолого-медико-педагогический консилиум учреждения, педсоветы, консультации, тренинги, семинары-практикумы, деловые игры, круглые столы, анкетирование, просмотр и анализ открытых занятий и др.

Консолидация усилий разных специалистов в области психологии, медицины, педагогики и коррекционной педагогики позволит обеспечить систему комплексного психолого-медико-педагогического сопровождения и эффективно решать проблемы ребёнка с речевыми нарушениями. Наиболее распространённые и действенные формы организованного взаимодействия специалистов на современном этапе – это служба сопровождения образовательного учреждения, которая представляет многопрофильную помощь ребёнку и его родителям (законным представителям), а также образовательному учреждению в решении вопросов, связанных с адаптацией, обучением, воспитанием, развитием детей с речевыми нарушениями.

Образовательное учреждение взаимодействует по вопросам коррекционной работы с внешними организациями, специализирующимися в области коррекционной педагогики, медицины.

Ещё один механизм реализации коррекционной работы - социальное партнёрство, которое предполагает профессиональное взаимодействие образовательного учреждения с внешними ресурсами (организациями различных ведомств, общественными организациями). Социальное партнёрство включает:

- сотрудничество ДОО с учреждениями образования и другими ведомствами по вопросам преемственности обучения, развития и адаптации, здоровьесбережения детей с ОВЗ: с СОШ, детской городской поликлиникой, с центром психолого-медико-социального сопровождения детей и подростков, сотрудничество ДОО с родительской общественностью.

Формы обучения, содержание и план реализации мероприятий

Задачи развития речи и коррекции её недостатков, которые являются приоритетными для всех воспитанников групп компенсирующей направленности 4-5, 5-6 и 6-7 лет реализовываются на групповых и индивидуальных занятиях.

Тема, цель, содержание, методическая аранжировка занятий в средней и старших группах определяется в соответствии с «Образовательной программой дошкольного образования для детей с тяжелыми нарушениями речи (общим недоразвитием речи) с 3 до 7 лет» Нищевой Н. В. (Издание 3-е, перераб. и доп. в соответствии с ФГОС ДО; СПб.: ООО Издательство «ДЕТСТВО-ПРЕСС», 2017 год

В основе планирования занятий с детьми с ОНР лежат тематический и концентрический принципы. Тематический принцип организации познавательного и речевого материала занятия предлагает выбор не только языковой (или речевой) темы, а изучение окружающего ребенка предметного мира. Это позволяет обеспечить тесную взаимосвязь в работе всего педагогического коллектива группы. Раскрытие темы при этом осуществляется в разных видах деятельности: в непосредственно организованной деятельности по познавательному развитию, коммуникации, художественному творчеству, конструированию, в играх. Часть проводится учителем-логопедом, часть воспитателем, поэтому происходит тесное переплетение поставленных и решаемых задач при одновременном изучении темы.

Групповые формы организации для детей в группе 4-5 лет с ОНР в I период обучения приоритетно ориентированы на формирование лексико-грамматических средств языка и формированию произношения проводятся 4 раза в неделю. Во II и III период: 4 мероприятия на развитие лексико-грамматических средств языка и связной речи.

Групповые формы организации для детей в группе 5-6 лет с ОНР в I период обучения приоритетно ориентированы на формирование лексико-грамматических средств языка и формированию произношения проводятся 4 раза в неделю. Во II и III период: 1 мероприятие на формирование произношения, 4 мероприятия на развитие лексико-грамматических средств языка и связной речи.

Групповые формы организации для детей в группе 6-7 лет с ОНР в I период обучения учитель-логопед еженедельно проводит 2 фронтальных мероприятия по формированию лексико-грамматических средств языка и развитию связной речи, 2 мероприятия – по формированию произношения. Во II и III период: 2 мероприятия на развитие лексико-грамматических средств языка и связной речи, 1 мероприятие на формирование произношения и 1 мероприятие – обучение грамоте.

Индивидуальные формы работы составляют существенную часть работы учителя-логопеда в течение каждого рабочего дня недели в целом. Они направлены на осуществлении коррекции индивидуальных речевых недостатков и иных недостатков психофизического развития воспитанников, создающие определённые трудности в овладении программой. Учёт индивидуальных форм работы фиксируется в тетради посещаемости детьми. План логокоррекционной работы составляется учителем-логопедом на основе анализа речевой карты ребёнка с ОНР (сентябрь) и корректируется после промежуточного обследования (январь). В индивидуальном маршруте развития отражены направления коррекционной работы, которые позволяют устранить выявленные в ходе логопедического обследования нарушения речевой деятельности и пробелы в знаниях, умениях, навыках ребёнка с ОНР.

Это позволяет повысить эффективность непосредственно организованной образовательной деятельности и осуществлять личностно-ориентированный подход в обучении и воспитании.

На основании индивидуального плана логокоррекционной работы учитель-логопед составляет планы индивидуальных форм работы. При планировании учитываются возраст ребёнка, структура речевого дефекта, его индивидуально-личностные особенности.

Индивидуальный план логокоррекционной работы

Коррекционно-логопедическая работа осуществляется систематически и регулярно. Знания, умения и навыки, полученные ребёнком при индивидуальном логопедическом общении, закрепляются воспитателями, специалистами и родителями. На каждого ребёнка комбинированной группы оформляется индивидуальная тетрадь. В неё записываются задания для закрепления знаний, умений и навыков, полученных на занятиях. Учитывая, что ребёнок занимается под руководством родителей, воспитателей, учитель-логопед в тетради даёт

методические рекомендации по выполнению предложенных заданий. В рабочие дни воспитатели работают с ребёнком по тетради, в конце недели тетрадь передаётся родителям для домашних заданий.

Мониторинг динамики развития детей, их успешности в освоении основной образовательной программы дошкольного образования, корректировку коррекционных мероприятий

Мониторинг динамики речевого развития детей, их успешности освоения программы, корректировку коррекционных мероприятий осуществляет учитель-логопед. Он проводится по итогам полугодия, учебного года.

Мониторинговая деятельность предполагает:

- отслеживание динамики развития детей с ОНР и эффективности плана индивидуальной логокоррекционной работы;
- перспективное планирование коррекционно-развивающей работы.

Учитель-логопед анализирует выполнение индивидуального плана логокоррекционной работы и коррекционно-развивающей работы в целом с детьми с ОНР, даёт рекомендации для следующего этапа обучения. Коррекционная работа ведётся в тесном сотрудничестве с семьёй ребёнка с ОНР. Данные о результатах мониторинга заносятся в протокол логопедического обследования.

Описание специальных условий обучения и воспитания детей с ограниченными возможностями здоровья. Требования к условиям реализации программы

Психолого – педагогическое обеспечение:

- обеспечение дифференцированных условий (оптимальный режим учебных нагрузок);
- обеспечение психолого-педагогических условий (коррекционная направленность образовательного процесса; учёт индивидуальных особенностей ребёнка на адекватной возрастной форме работы с детьми – игровой деятельности, соблюдение комфортного психоэмоционального режима; использование современных педагогических технологий, в том числе информационных, компьютерных для оптимизации образовательного процесса, повышения его эффективности);
- обеспечение специализированных условий (выдвижение комплекса специальных задач обучения, ориентированных на воспитанников с ОНР; введение в содержание обучения специальных разделов, направленных на решение задач развития ребёнка, отсутствующих в содержании образования нормально развивающегося сверстника; использование специальных методов, приёмов, средств обучения, специализированных образовательных и коррекционных программ, ориентированных на особые образовательные потребности детей; дифференцированное и индивидуализированное обучение с учётом специфики нарушения развития ребёнка; комплексное воздействие на обучающегося, осуществляемое на индивидуальных и групповых коррекционных занятиях);
- обеспечение здоровьесберегающих условий (оздоровительный и охранительный режим, укрепление физического и психического здоровья, профилактика физических, умственных и психологических перегрузок воспитанников, соблюдение санитарно – гигиенических правил и норм);
- обеспечение участия всех детей с ОНР, независимо от степени выраженности нарушений их развития. Вместе с нормально развивающимися детьми в проведении воспитательных, культурно-развлекательных, спортивно-оздоровительных и иных досуговых мероприятий;
- развитие системы обучения и воспитания детей, имеющих сложные нарушения психического и (или) физического развития.

Кадровое обеспечение

Важным моментом реализации программы коррекционной работы является кадровое

обеспечение. Коррекционная работа должна осуществляться специалистами соответствующей квалификации, имеющими специализированное образование, и педагогами, прошедшими обязательную курсовую или другие виды профессиональной подготовки в рамках обозначенной темы.

С целью обеспечения освоения детьми с ограниченными возможностями здоровья основной образовательной программы дошкольного образования, коррекции недостатков их физического и (или) психического развития в штатное расписание учреждения введены:

- 4 ставки учителя-логопеда,
- 1 ставка педагога-психолога.

С детьми работают воспитатели, инструктор по физической культуре, музыкальный руководитель

Специфика организации воспитательно-образовательной и коррекционной работы с детьми с ОВЗ, обуславливает необходимость специальной подготовки педагогического коллектива дошкольного образовательного учреждения, обеспечивающего интегрированное образование. Педагогические работники образовательного учреждения должны знать основы коррекционной педагогики и специальной психологии, иметь четкое представление об особенностях психофизического развития детей с ограниченными возможностями здоровья, методиках и технологиях организации образовательного и реабилитационного процесса для таких детей.

В связи с этим в ДООУ выстраивается планомерная работа по повышению квалификации специалистов по проблемам организации воспитательно-образовательной и коррекционной работы с детьми, имеющими нарушения развития.

Сведения об обеспечении учебно-методической литературой, используемой для обучения детей с ограниченными возможностями здоровья, в том числе специальных учебников, учебных пособий и дидактических материалов

В процессе реализации программы коррекционной работы учитель-логопед в ДООУ использует:

- «Образовательную программу дошкольного образования для детей с тяжелыми нарушениями речи (общим недоразвитием речи) с 3 до 7 лет» Нищевой Н. В. (Издание 3-е, перераб. и доп. в соответствии с ФГОС ДО; СПб.: ООО Издательство «ДЕТСТВО-ПРЕСС», 2017 год)
- диагностический и коррекционно-развивающий инструментарий, необходимый для осуществления профессиональной деятельности учителя-логопеда;
- учебно-дидактический материал, специальные методические пособия учебно-игровые и дидактические материалы, мультимедийные, аудио- и видео - материалы коллективного и индивидуального пользования.

Механизм взаимодействия в разработке и реализации коррекционных мероприятий педагогов, специалистов в области коррекционной педагогики, медицинских работников образовательного учреждения и других организаций, специализирующихся в области семьи и других институтов общества

Создание оптимальных условий (для адаптации детей с проблемами в речевом развитии к учебной нагрузке) невозможно без учета структурной специфики как ведущего (первичного) дефекта у каждого ребенка с особыми образовательными потребностями, так и осложняющих его расстройств. В работе педагогического коллектива ДООУ апробирована организационно-ролевая структура, включающая базовый компонент, закрепляющий (прямой и опосредованный подход) и активизирующий. А именно: для создания условий, стимулирующих развитие экспрессивной речи детей, накопление активного и пассивного словаря воспитанниками старшей логопедической группы с ОНР используются следующие формы занятий:

- формирующие занятия учителя-логопеда – базовый компонент;
- специальные занятия воспитателей – закрепляющий (прямой подход) компонент;
- игровые занятия воспитателей – закрепляющий (опосредованный подход) компонент;
- музыкальные и физкультурные занятия – закрепляющий (опосредованный подход)

компонент;

- психологические тренировки – активизирующий компонент, т.е. стимулирование педагогом-психологом психологической базы речи и всего функционального потенциала речевой деятельности каждого воспитанника.

Модель взаимодействия учителя-логопеда со специалистами МАДОУ при коррекции речевых нарушений воспитанников

В целом, логопедическая работа с детьми дошкольного возраста подчиняется общей логике развертывания коррекционно-образовательного процесса и, следовательно, может быть представлена в виде алгоритма с разбивкой на ряд этапов, которые для достижения конечного результата – устранения недостатков в речевом развитии дошкольников – реализуются учителем-логопедом и педагогами ДОУ в строго определенной последовательности.

Алгоритм логопедической работы в группе для детей с ОНР

Организационный этап

- Исходная психолого-педагогическая и логопедическая диагностика детей с нарушениями речи.
- Психолого-педагогический, логопедический, социально-педагогический мониторинг.
- Составление индивидуальных коррекционно-речевых программ помощи ребенку с нарушениями речи в ДОУ и семье.
- Составление программ групповой (подгрупповой) работы с детьми, имеющими сходные структуру речевого нарушения и/или уровень речевого развития.
- Составление программ взаимодействия специалистов ДОУ и родителей ребенка с нарушениями речи.
- Формирование информационной готовности педагогов ДОУ и родителей к проведению эффективной коррекционно-педагогической работы с детьми.

Основной этап

- Решение задач, заложенных в индивидуальных и групповых (подгрупповых) коррекционных программах.
- Согласование, уточнение (при необходимости – корректировка) меры и характера коррекционно-педагогического влияния участников коррекционно-образовательного процесса.
- Достижение определенного позитивного эффекта в устранении у детей отклонений в речевом развитии.

Заключительный этап

- Оценка качества и устойчивости результатов коррекционно-речевой работы ребенком (группой детей).
- Определение дальнейших образовательных коррекционно-образовательных перспектив выпускников группы для детей с нарушениями речи.
- Решение о прекращении логопедической работы с ребенком (группой), изменение ее характера или корректировка индивидуальных и групповых (подгрупповых) программ и продолжение логопедической работы.

Эффективная коррекция речевого и сопутствующих нарушений в логопедической группе возможна только в результате комплексного подхода, т.е. при активной, скоординированной работе с родителями воспитанников не только воспитателей группы, но и учителя-логопеда.

Взаимодействие с семьями воспитанников

При анализе контингента семей выявлено, что дети МАДОУ воспитываются в семьях различного социального статуса, имеющих разный уровень образования. Эти данные учитываются при организации взаимодействия воспитателей, педагога-психолога, учителя-

логопеда с родителями воспитанников, которое направлено на создание доброжелательной, психологически комфортной атмосферы в МАДОУ, установление взаимопонимания и создание условий для эффективного сотрудничества с родителями воспитанников.

Основные формы взаимодействия с семьей

- Знакомство с семьей: анкетирование, консультирование.
- Информирование родителей о ходе образовательного процесса: дни открытых дверей, индивидуальные и групповые консультации, родительские собрания, оформление информационных стендов, организация выставок детского творчества, создание памяток.
- Совместная деятельность: привлечение родителей к организации логопедических гостиных, к участию в детской исследовательской и проектной деятельности.
- Организация предметно-пространственной развивающей среды.

Совместная деятельность учителя-логопеда и воспитателей группы складывается также из оснащения развивающего предметного пространства в кабинете и групповом помещении.

На учителя-логопеда возлагаются обязанности:

- по насыщению предметно-развивающей среды и оборудованию логопедического кабинета в соответствии с требованиями (Зуева Л.Н., Шевцова Е.Е. «Настольная книга логопеда» М., 2005г.);
- по систематизации и пополнению дидактического, методического материала по разделам («Картотека имеющегося в кабинете материала, содержание разделов»).

На воспитателей группы возлагаются обязанности:

- по насыщению предметно-пространственной развивающей среды в групповом помещении с учетом возрастных и психолого-педагогических особенностей старших дошкольников с ОНР,
- по содержанию и насыщению коррекционного уголка для вечерних занятий воспитателя.

Показатели результативности и эффективности коррекционной работы

Таким образом, коррекционно-развивающая работа с детьми с ОНР строится на основе теории интеграции образования, личностно-ориентированного подхода, на принципах соблюдения интересов ребёнка, системности, непрерывности, рекомендательного характера оказания помощи. Правильно организованная предметно-развивающая среда способствует личностному, интеллектуальному и речевому развитию ребёнка с ОНР. Тесное взаимодействие педагогов и родителей на основе продуманной и налаженной сети интегрированных связей, комплексной диагностики помогает осуществить оптимальный выбор методов, адекватных возрасту и структуре дефекта детей с ОНР, чем достигается эффективность и стабильность результатов. Своевременность принятых мер, сотрудничество специалистов обеспечивают речевое развитие ребёнка с ОНР, в чём можно убедиться, сопоставив результаты стартового, промежуточного, итогового логопедического обследования.

Организация обучения и воспитания детей с ТНР

В МАДОУ «Детский сад № 130» обучение детей с ТНР осуществляется как в группах компенсирующей направленности для детей с ТНР, так и на логопункте.

В группах компенсирующей направленности для детей с ТНР основной формой организации коррекционно-развивающей работы являются групповые (фронтальные), подгрупповые и индивидуальные логопедические занятия.

Логопедические занятия проводятся в соответствии с программой обучения детей с нарушениями речи.

Индивидуальные занятия проводятся не менее трех раз в неделю.

Продолжительность группового логопедического занятия:

- в средней группе – 20 минут;
- в старшей группе – 25 минут;
- в подготовительной к школе группе – 30 минут.

Продолжительность подгруппового занятия составляет 15-20 минут, продолжительность индивидуального – 15 минут с каждым ребенком.

Во второй половине дня проводятся групповые занятия воспитателя по заданию учителя-логопеда.

Выпуск детей из группы для детей с ТНР осуществляется ПМПК после окончания срока коррекционно-логопедического обучения.

В **Логопедический пункт ДООУ** зачисляются воспитанники старшего дошкольного возраста, имеющие нарушения в развитии устной речи, препятствующие их успешному освоению общеобразовательной программы дошкольного образования в случае отсутствия свободных мест в группах компенсирующей направленности для детей 5-6, 6-7 лет.

. Зачисление воспитанников в Логопедический пункт осуществляется на основании:

- протокола психолого-педагогического консилиума ДООУ (далее — ППк);

- заключения муниципального бюджетного учреждения «Психолого-медико-педагогическая комиссия»;

- приказа руководителя ДООУ;

- заявления родителей (законных представителей) ребенка

В случаях необходимости уточнения диагноза или продления срока логопедической работы дети с нарушениями речи, с согласия родителей (законных представителей), направляются учителем-логопедом в соответствующее лечебно-профилактическое учреждение для обследования врачами-специалистами (невропатологом, психиатром, отоларингологом, офтальмологом и др.) или в психолого-медико-педагогическую комиссию.

Распределение рабочего времени осуществляется согласно утвержденной циклограмме рабочего времени: учитель-логопед работает 20 часов в неделю, 1 раз в неделю с согласия администрации Учреждения, в соответствии с утвержденным графиком работы учитель-логопед работает во вторую половину дня, используя ее для консультативной работы с педагогом, родителями и занятий с детьми.

Коррекционная работа на Логопедическом пункте осуществляется с сентября по май включительно.

На каждого воспитанника, зачисленного в Логопедический пункт, учитель-логопед заполняет речевую карту.

Содержание коррекционной работы строится в соответствии с педагогическими технологиями, обеспечивающими коррекцию и компенсацию отклонений в речевом развитии детей, учитывающими возрастные и психофизиологические особенности детей дошкольного возраста.

Содержание коррекционной работы определяется индивидуальными планами работы на каждого зачисленного в Логопедический пункт воспитанника. В планах отражаются индивидуально ориентированные коррекционные мероприятия, обеспечивающие удовлетворение особых образовательных потребностей детей, имеющих нарушения в развитии устной речи, их интеграцию в ДООУ.

Основными формами коррекционной работы с детьми, зачисленными в Логопедический пункт, являются индивидуальные и подгрупповые занятия. Для проведения подгрупповых занятий формируются подгруппы детей. Предельная наполняемость подгруппы детей устанавливается в зависимости от характера нарушения развития устной речи, возраста воспитанников и составляет от 2-х до 6-ти детей.

Продолжительность занятий должна соответствовать санитарно-эпидемиологическим требованиям и определяется учителем-логопедом в зависимости от тяжести нарушений речевого развития, количества и возраста детей. График проведения занятий утверждается заведующим МАДОУ «Детский сад № 130».

СОДЕРЖАНИЕ ПСИХОЛОГО-ПЕДАГОГИЧЕСКОГО СОПРОВОЖДЕНИЯ ДЕТЕЙ С ЗПР

Цель коррекционно – развивающей работа с детьми, имеющими задержку психического развития: проектирование модели коррекционно-развивающей психолого-педагогической работы, максимально обеспечивающей создание условий для развития ребенка с задержкой психического развития, его позитивной социализации, личностного развития, развития инициативы и творческих способностей на основе сотрудничества со взрослыми и сверстниками в соответствующих возрасту видах деятельности.

Задачи:

1. Способствовать общему развитию дошкольников с задержкой психического развития, коррекции их психофизического развития, подготовке их к обучению в школе;
2. Создать благоприятные условия для развития детей в соответствии с их возрастными и индивидуальными особенностями и склонностями;
3. Обеспечить развитие способностей и творческого потенциала каждого ребенка как субъекта отношений с самим собой, с другими детьми, взрослыми и миром;
4. Способствовать объединению обучения и воспитания в целостный образовательный процесс.

Решение конкретных задач коррекционно-развивающей возможно лишь при условии комплексного подхода к воспитанию и образованию, тесной взаимосвязи в работе всех специалистов (учителя – логопеда, педагога-психолога, воспитателей, музыкального руководителя, инструктора по физической культуре) МАДОУ, а также при участии родителей в реализации программных требований.

Коррекционная деятельность включает коррекционную работу по образовательным областям, соответствующим Федеральному государственному образовательному стандарту дошкольного образования (ФГОС ДО), представляющему собой совокупность обязательных требований к дошкольному образованию.

Планируемые результаты освоения программы (целевые ориентиры) для детей с ЗПР

- динамика в развитии физических, интеллектуальных, личностных качеств детей;
- освоение детьми специфических для дошкольников видов деятельности на уровне самостоятельности;
- социальная адаптация детей с ограниченными возможностями;
- снижение уровня ситуативной тревожности, агрессивности, выражение эмоций и чувств социально приемлемыми способами;
- позитивное отношение к поступлению в школу, учебная мотивация.

Целевые ориентиры для детей с ЗПР:

–Соотносит действия, изображённые на картинке, с реальными, дорисовывает недостающие части рисунка, воссоздаёт целостное изображение предмета, соотносит форму предметов с геометрической формой, ориентируется в пространстве, дифференцирует цвета и их оттенки, описывает свойства предметов, дифференцирует звуки, группирует предметы по образцу и речевой инструкции, пользуется простой схемой, планом в процессе составления рассказа.

–Производит анализ проблемно – практических и наглядно - образных задач, устанавливает связи между персонажами и объектами, изображёнными на картинках; соотносит текст с соответствующей иллюстрацией; выполняет задания на классификацию картинок; выполняет упражнения на исключение «четвёртый лишний».

–Осуществляет количественный счёт в прямом и обратном порядке, счёт от средних чисел ряда, порядковый счёт в пределах десяти, пересчитывать предметы и изображения при разном их расположении, определяет место числа в числовом ряду, измеряет множества используя условную мерку, имеет представление о сохранении количества, знает цифры от 0 до 9, соотносит их с числом.

– Называет своё имя, фамилию, возраст; называет город, страну, в которой он проживает; узнаёт и показывает на картинках людей следующих профессий: врач, учитель, повар, парикмахер, продавец, почтальон, шофёр; выделяет на картинках изображения предметов мебели, транспорта, продуктов, инструментов, школьных принадлежностей и называет их; различает деревья, траву, цветы, ягоды и называет их; называет отдельных представителей диких и домашних животных, диких и домашних птиц, их детёнышей; определяет признаки 4 времён года; различает время суток: день, вечер, ночь, утро.

– Умеет выражать свои мысли, наблюдения и эмоциональные переживания в речевых высказываниях; пользоваться в повседневном общении фразовой речью; понимает и использует в активной речи предлоги в, на, под, за, перед, около, у, из, между; использует в речи имена сущ. глаголы в ед. и мн. числах; глаголы в настоящем и прошедшем времени; строит фразы и рассказы по картинке, состоящие из 3-4 предложений; читает наизусть 2-3 стихотворения; отвечает на вопросы по содержанию знакомой сказки, перечисляет её основных персонажей; знает 1-2 считалки, умеет завершить потешку или поговорку; планирует в речи свои ближайшие действия.

– Составляет предложения из 2-х и более слов (длинные и короткие предложения) по действиям детей с игрушками, сюжетным картинкам; определяет количество слов в предложении и место слов в предложении; делит слова на слоги (части), определяет количество слогов в слове; определяет первый звук в слове, соотносит звук с буквой.

Формы работы с детьми с ЗПР

Коррекционная работа в образовательном процессе протекает в ходе непосредственной образовательной деятельности, которую осуществляют все педагоги, работающие с группой воспитанников. Они проводят:

- индивидуальные и групповые игровые коррекционно-развивающие занятия;
- комплексные коррекционно-развивающие занятия с включением детей в разные виды деятельности и с участием разных специалистов;
- комплексные занятия с участием детей и их родителей;
- индивидуальные и групповые коррекционно-развивающие занятия с использованием игр с водой и песком, театрализованной игры, музыки и движения;
- индивидуальные и групповые свободные игры и занятия с детьми основанные на конструктивной, изобразительной, музыкальной, трудовой и др. деятельности детей.

Вся деятельность планируется в системе и находит отражение в следующих документах:

- перспективный комплексно-тематический план коррекционно-образовательной деятельности учителя-логопеда, педагога-психолога и воспитателей с группой воспитанников,
- план коррекционно-образовательной деятельности учителя-логопеда с подгруппами,
- план индивидуальной коррекционно-образовательной деятельности учителя-логопеда с каждым воспитанником группы.

СОДЕРЖАНИЕ ПСИХОЛОГО-ПЕДАГОГИЧЕСКОГО СОПРОВОЖДЕНИЯ ДЕТЕЙ-ИНВАЛИДОВ И ДРУГИХ КАТЕГОРИЙ ОВЗ (при наличии)

Реализация КРР с обучающимися с ОВЗ и детьми-инвалидами согласно нозологических групп осуществляется в соответствии с Федеральной адаптированной образовательной программой ДО (далее ФАОП ДО). КРР с обучающимися с ОВЗ и детьми-инвалидами должна предусматривать предупреждение вторичных биологических и социальных отклонений в развитии, затрудняющих образование и социализацию обучающихся, коррекцию нарушений психического и физического развития средствами коррекционной педагогики, специальной психологии и медицины; формирование у обучающихся механизмов компенсации дефицитарных функций, неподдающихся коррекции, в том числе использования ассистивных технологий.

СОДЕРЖАНИЕ ПСИХОЛОГО-ПЕДАГОГИЧЕСКОГО СОПРОВОЖДЕНИЯ ЧАСТО БОЛЕЮЩИХ ДЕТЕЙ

КРР с детьми, находящимися под диспансерным наблюдением, в том числе часто болеющими детьми, имеет выраженную специфику. Детям, находящимся под диспансерным наблюдением, в том числе часто болеющим детям, свойственны: быстрая утомляемость, длительный период восстановления после заболевания и (или) его обострения (не менее 4-х недель), специфические особенности межличностного взаимодействия и деятельности (ограниченность круга общения больного ребёнка, объективная зависимость от взрослых (родителей (законных представителей), педагогов), стремление постоянно получать от них помощь). Для детей, находящихся под диспансерным наблюдением, в том числе часто болеющих детей, старшего дошкольного возраста характерны изменения в отношении ведущего вида деятельности – сюжетно-ролевой игры, что оказывает негативное влияние на развитие его личности и эмоциональное благополучие. В итоге у ребёнка появляются сложности в освоении программы и социальной адаптации.

Направленность коррекционно-развивающей работы с детьми, находящимися под диспансерным наблюдением, в том числе часто болеющими детьми включает:

- коррекцию/развитие коммуникативной, личностной, эмоционально-волевой сфер, познавательных процессов;
- снижение тревожности;
- помощь в разрешении поведенческих проблем;
- создание условий для успешной социализации, оптимизация межличностного взаимодействия со взрослыми и сверстниками.

Включение часто болеющих детей в программу КРР, определение индивидуального маршрута психолого-педагогического сопровождения осуществляется на основании медицинского заключения и рекомендаций ППК по результатам психологической и педагогической диагностики.

СОДЕРЖАНИЕ ПСИХОЛОГО-ПЕДАГОГИЧЕСКОГО СОПРОВОЖДЕНИЯ ОДАРЕННЫХ ДЕТЕЙ

Направленность коррекционно – развивающей работы с *одаренными обучающимися* включает:

- определение вида одаренности, интеллектуальных и личностных особенностей детей, прогноз возможных проблем и потенциала развития.
- вовлечение родителей (законных представителей) в образовательный процесс и установление с ними отношений сотрудничества как обязательного условия поддержки и развития одаренного ребёнка, как в ДОО, так и в условиях семейного воспитания;
- создание атмосферы доброжелательности, заботы и уважения по отношению к ребёнку, обстановки, формирующей у ребёнка чувство собственной значимости, поощряющей проявление его индивидуальности;
- сохранение и поддержка индивидуальности ребёнка, развитие его индивидуальных способностей и творческого потенциала как субъекта отношений с людьми, миром и самим собой;
- формирование коммуникативных навыков и развитие эмоциональной устойчивости;
- организация предметно-развивающей, обогащённой образовательной среды в условиях ДОО, благоприятную для развития различных видов способностей и одаренности.

Включение ребенка в программу КРР, определение индивидуального маршрута психолого-педагогического сопровождения осуществляется на основе заключения ППК по результатам психологической и педагогической диагностики.

СОДЕРЖАНИЕ ПСИХОЛОГО-ПЕДАГОГИЧЕСКОГО СОПРОВОЖДЕНИЯ БИЛИНГВАЛЬНЫХ ВОСПИТАННИКОВ, ДЕТЕЙ МИГРАНТОВ (при наличии)

1) Направленность КРР с билингвальными воспитанниками, детьми мигрантов, испытывающими трудности с пониманием государственного языка РФ, включает:

- развитие коммуникативных навыков, формирование чувствительности к сверстнику, его эмоциональному состоянию, намерениями желанием;
- формирование уверенного поведения и социальной успешности;
- коррекцию деструктивных эмоциональных состояний, возникающих вследствие попадания в новую языковую и культурную среду (тревога, неуверенность, агрессия);
- создание атмосферы доброжелательности, заботы и уважения по отношению к ребенку.

Таким образом, работу по социализации и языковой адаптации детей иностранных граждан, обучающихся в организациях, реализующих программы ДО в РФ, рекомендуется организовывать с учетом особенностей социальной ситуации каждого ребенка персонально.

Психолого-педагогическое сопровождение детей данной целевой группы может осуществляться в контексте общей программы адаптации ребенка к ДОО. В случаях выраженных проблем социализации, личностного развития и общей дезадаптации ребенка, его включение в программу КРР может быть осуществлено на основе заключения ППК по результатам психологической диагностики или по запросу родителей (законных представителей) ребенка.

СОДЕРЖАНИЕ ПСИХОЛОГО-ПЕДАГОГИЧЕСКОГО СОПРОВОЖДЕНИЯ ДЕТЕЙ ГРУППЫ РИСКА

К целевой группе *обучающихся «группы риска»* могут быть отнесены дети, имеющие проблемы с психологическим здоровьем; эмоциональные проблемы (повышенная возбудимость, апатия, раздражительность, тревога, появление фобий); поведенческие проблемы (грубость, агрессия, обман); проблемы неврологического характера (потеря аппетита); проблемы общения (стеснительность, замкнутость, излишняя чувствительность, выраженная нереализованная потребность в лидерстве); проблемы регуляторного характера (расстройство сна, быстрая утомляемость, навязчивые движения, двигательная расторможенность, снижение произвольности внимания).

Направленность КРР с воспитанниками, имеющими девиации развития и поведения включает:

- коррекция/развитие социально-коммуникативной, личностной, эмоционально-волевой сферы;
- помощь в решении поведенческих проблем;
- формирование адекватных, социально-приемлемых способов поведения;
- развитие рефлексивных способностей;
- совершенствование способов саморегуляции.

Включение ребенка из «группы риска» в программу КРР, определение индивидуального маршрута психолого-педагогического сопровождения осуществляется на основе заключения ППК по результатам психологической диагностики или по обоснованному запросу педагога/родителей (законных представителей).

2.7. ПРОГРАММА ВОСПИТАНИЯ МАДОУ «Детский сад № 130»

2.7.1. ЦЕЛЕВОЙ РАЗДЕЛ ПРОГРАММЫ ВОСПИТАНИЯ

2.7.1.1. ПОЯСНИТЕЛЬНАЯ ЗАПИСКА.

Рабочая программа воспитания (далее - Программа) определяет содержание и организацию воспитательной работы на уровне дошкольного образования в муниципальном автономном дошкольном образовательном учреждении города Рязани «Детский сад № 130» (далее – ДОУ).

Рабочая программа предусматривает обеспечение процесса разработки рабочей программы воспитания на основе требований Федерального закона № 304-ФЗ от 31.07.2020 «О внесении изменений в Федеральный закон «Об образовании в Российской Федерации» по вопросам воспитания обучающихся», с учетом Плана мероприятий по реализации в 2021-2025 годах Стратегии развития воспитания в Российской Федерации на период до 2025 года.

Работа по воспитанию, формированию и развитию личности дошкольников в МАДОУ «Детский сад № 130» (далее – ДОУ), предполагает преемственность по отношению к достижению воспитательных целей начального общего образования (далее – НОО).

Рабочая программа воспитания в ДОО строится на целеполагании, ожидаемых результатах, видах деятельности, условиях формирования воспитывающей, личностно развивающей среды, отражать интересы и запросы участников образовательных отношений:

- ребенка, признавая приоритетную роль его личностного развития на основе возрастных и индивидуальных особенностей, интересов и потребностей;
- родителей ребенка (законных представителей) и значимых для ребенка взрослых;
- государства и общества.

Разработка рабочей программы воспитания и организация воспитательной работы в ДОО спланирована с учетом региональной специфики реализации Стратегии развития воспитания в Российской Федерации.

Основой разработки Программы являются положения следующих документов:

- Конституция Российской Федерации (принята на всенародном голосовании 12 декабря 1993 г.) (с поправками);
- Указ Президента Российской Федерации от 21 июля 2020 г. № 474 «О национальных целях развития Российской Федерации на период до 2030 года»;
- Федеральный Закон от 28 июня 2014 г. № 172-ФЗ «О стратегическом планировании в Российской Федерации»;
- Федеральный Закон от 29 декабря 2012 г. № 273-ФЗ «Об образовании в Российской Федерации»;
- Федеральный закон от 6 октября 2003 г. № 131-ФЗ «Об общих принципах организации местного самоуправления в Российской Федерации»;
- Распоряжение Правительства Российской Федерации от 29 мая 2015 г. № 996-р «Об утверждении Стратегия развития воспитания в Российской Федерации на период до 2025 года»;
- Распоряжение Правительства Российской Федерации от 12 ноября 2020 г. № 2945-р «Об утверждении Плана мероприятий по реализации в 2021 - 2025 годах Стратегии развития воспитания в Российской Федерации на период до 2025 года»;
- Распоряжение Правительства Российской Федерации от 13 февраля 2019 г. № 207-р «Об утверждении Стратегии пространственного развития Российской Федерации на период до 2025 года»;
- Приказ Министерства образования и науки Российской Федерации от 17 октября 2013 г. № 1155 г. Москва «Об утверждении федерального государственного образовательного стандарта дошкольного образования».

- Санитарно-эпидемиологические правила СПЗ.1/2.4.3598-20 от 30.06.2020 г. «Санитарно-эпидемиологические требования к устройству, содержанию, и организации работы образовательных учреждений и других объектов социальной инфраструктуры для детей и молодежи в условиях распространения новой коронавирусной инфекции (COVID-19)

- СанПиН 1.2.3685-21 «Гигиенические нормативы и требования к обеспечению безопасности и (или) безвредности для человека факторов среды обитания».

Воспитание детей дошкольного возраста в настоящее время ориентируется на гармоничное развитие личности, развитие жизнестойкости и адаптивности растущего человека в условиях глобальной неопределённости и стремительных изменений во всех сферах жизни и деятельности на основе базовых ценностей Российского общества и установок личности, ведущее значение среди которых имеет социальная солидарность, понимаемая не только как общность прошлого, но, прежде всего, и как общее будущее.

Программа основана на воплощении национального воспитательного идеала, который понимается как высшая цель образования, нравственное (идеальное) представление о человеке, на воспитание, обучение и развитие которого направлены усилия основных субъектов национальной жизни.

Под воспитанием понимается «деятельность, направленная на развитие личности, создание условий для самоопределения и социализации обучающихся на основе социокультурных, духовно-нравственных ценностей и принятых в российском обществе правил и норм поведения в интересах человека, семьи, общества и государства, формирование у обучающихся чувства патриотизма, гражданственности, уважения к памяти защитников Отечества и подвигам Героев Отечества, закону и правопорядку, человеку труда и старшему поколению, взаимного уважения, бережного отношения к культурному наследию и традициям многонационального народа Российской Федерации, природе и окружающей среде».

Основу воспитания на всех уровнях, начиная с дошкольного, составляют традиционные ценности российского общества. Традиционные ценности - это нравственные ориентиры, формирующие мировоззрение граждан России, передаваемые от поколения к поколению, лежащие в основе общероссийской гражданской идентичности и единого культурного пространства страны, укрепляющие гражданское единство, нашедшие свое уникальное, самобытное проявление в духовном, историческом и культурном развитии многонационального народа России¹⁰.

Программа воспитания предусматривает приобщение детей к традиционным ценностям российского общества - жизнь, достоинство, права и свободы человека, патриотизм, гражданственность, служение Отечеству и ответственность за его судьбу, высокие нравственные идеалы, крепкая семья, созидательный труд, приоритет духовного над материальным, гуманизм, милосердие, справедливость, коллективизм, взаимопомощь и взаимоуважение, историческая память и преемственность поколений, единство народов России¹¹.

Вся система ценностей российского народа находит отражение в содержании воспитательной работы ДОО, в соответствии с возрастными особенностями детей.

Ценности Родина и природа лежат в основе патриотического направления воспитания.

Ценности милосердие, жизнь, добро лежат в основе духовно-нравственного направления воспитания

Ценности человек, семья, дружба, сотрудничество лежат в основе социального направления воспитания.

Ценность познание лежит в основе познавательного направления воспитания.

Ценности жизнь и здоровье лежат в основе физического и оздоровительного направления воспитания.

Ценность труд лежит в основе трудового направления воспитания.

Ценности культура и красота лежат в основе эстетического направления воспитания.

2.7.1.2. Особенности организуемого в детском саду воспитательного процесса

Воспитательный процесс в МАДОУ «Детский сад № 130» базируется на основных принципах дошкольного образования:

1. Полноценное проживание ребенком всех этапов детства (раннего и дошкольного возраста), обогащение (амплификация) детского развития.
2. Построение образовательной деятельности на основе индивидуальных особенностей каждого ребенка, при котором сам ребенок становится активным в выборе содержания своего образования, становится субъектом образования (далее - индивидуализация дошкольного образования).
3. Содействие и сотрудничество детей и взрослых, признание ребенка полноценным участником (субъектом) образовательных отношений.
4. Поддержка инициативы детей в различных видах деятельности.
5. Сотрудничество ДОУ с семьей.
6. Приобщение детей к социокультурным нормам, традициям семьи, общества и государства.

К характерным особенностям воспитательного процесса в детском саду относятся следующие аспекты:

- направленность на развитие личности ребенка: воспитание свободного, уверенного в себе человека, с активной жизненной позицией, стремящегося творчески подходить к решению различных жизненных ситуаций, имеющего свое мнение и умеющего отстаивать его;

- патриотическая направленность: воспитание в детях любви к Родине, гордости за ее достижения, уверенности в том, что Россия — великая многонациональная страна с героическим прошлым и счастливым будущим;

- направленность на нравственное воспитание, поддержку традиционных ценностей, таких как любовь к родителям, уважение к старшим, забота о малышах, пожилых людях; формирование традиционных гендерных представлений; воспитание у детей стремления в своих поступках следовать положительному примеру;

- направленность на сохранение и укрепление здоровья детей, формирование у них элементарных представлений о здоровом образе жизни, воспитание полезных привычек, в том числе привычки к здоровому питанию, потребности в двигательной активности.

Реализация воспитательного процесса в детском саду обеспечивается на основе вариативных форм, способов, методов и средств, соответствующих принципам и целям ФГОС ДО и выбираемых с учетом многообразия конкретных социокультурных, географических, климатических условий, возраста воспитанников, состава групп, особенностей и интересов детей, запросов родителей (законных представителей), а также в процессе организации различных видов детской деятельности (двигательной, игровой, коммуникативной, трудовой, познавательно-исследовательской, изобразительной, музыкальной, при восприятии художественной литературы и фольклора, конструировании), осуществляемой в ходе режимных моментов, занятий, в самостоятельной деятельности детей, в индивидуальной работе с детьми и в процессе взаимодействия с семьями воспитанников.

Ведущая воспитательная роль в организации воспитательного процесса в детском саду отводится игре. Воспитательное значение игры состоит как в том, что дошкольники отражают в ней различные стороны социальной жизни, так и в том, что в игровом коллективе у дошкольников возникает потребность регулировать взаимоотношения со сверстниками, складываются нормы нравственного поведения, проявляются нравственные чувства. В игре дети активны, творчески преобразуют то, что ими было воспринято ранее, свободнее и лучше управляют своим поведением. У них развиваются субъектные свойства, формируется поведение, опосредованное образом другого человека. В результате постоянного сравнения своего поведения с поведением окружающих людей у ребенка появляется возможность лучшего осознания самого себя, своего «Я». Все это самым непосредственным образом влияет на социально-личностное развитие дошкольника.

Особое значение в воспитательном процессе детского сада придается **физическому развитию** воспитанников, т.к. все дети, начиная с самого раннего возраста, должны расти здоровыми, крепкими, гармонически развитыми и хорошо учились. Успех этого направления зависит от правильной организации режима дня, двигательного, санитарно- гигиенического режимов, всех форм работы с детьми и других факторов. Оптимизация двигательного режима обеспечивается путем проведения различных подвижных, спортивных игр, упражнений, занятий физкультурой, самостоятельной двигательной деятельности и т.п. Особое значение придается также овладению детьми системой доступных знаний о соблюдении здорового образа жизни, основ безопасности жизнедеятельности.

Особое значение придается в детском саду **гражданскому воспитанию**: прививанию чувств любви и уважения к родным и близким, других людей, родительского дома, детского сада, своего города, интереса и уважения к государственным символам (флаг, герб, гимн), исторического и культурного наследия народа, гордости за его достижения и желание приобщиться к общественно-полезным делам и значимым общественным событиям.

Значительное внимание в воспитательном процессе уделяется **труду**, как части нравственного становления. Воспитательная деятельность направлена на формирование эмоциональной готовности к труду, элементарных умений и навыков в различных видах труда, интереса к миру труда взрослых людей. Важным аспектом является индивидуальный и дифференцированный подходы к детской личности (учет интересов, предпочтений, способностей, усвоенных умений, личностных симпатий при постановке трудовых заданий, объединении детей в рабочие подгруппы и т.д.) и моральная мотивация детского труда.

Немаловажная роль в воспитательном процессе отводится в детском саду **режимным моментам**, т.к. они в целом структурируют время ребенка, разбивая его на знакомые ему ситуации, что важно для формирования устойчивой картины мира, в которой ребенок способен ориентироваться и использовать как отправную точку в своей активности. Развивающее общение воспитателей и детей при проведении режимных моментов, даже во время таких обыденных процедур, как умывание, одевание, прием пищи и т.п., позволяет детям много узнать и многому научиться. В ходе режимных моментов у детей не только развиваются соответствующие навыки самообслуживания, но и расширяются представления об окружающем мире, обогащается словарный запас, развиваются социально-коммуникативные навыки, навыки общения, и т.д.

Воспитательный процесс в ГБДОУ организуется в **развивающей среде**, которая образуется совокупностью природных, предметных, социальных условий и пространством собственного «Я» ребенка.

Практические усилия педагогов по его созданию и использованию предметно-развивающей среды подчиняются интересам ребенка и линиям ее развития в различных сферах жизнедеятельности. Среда обогащается за счет не только количественного накопления, но и через улучшение качественных параметров: эстетичности, гигиеничности, комфортности, функциональной надежности и безопасности, открытости изменениям и динамичности, соответствия возрастным и половым особенностям детей, проблемной насыщенности и т.п. Воспитатели заботятся о том, чтобы дети свободно ориентировались в созданной среде, имели свободный доступ ко всем его составляющим, умели самостоятельно действовать в нем, придерживаясь норм и правил пребывания в различных ячейках и пользования материалами, оборудованием.

Большую роль для реализации воспитательного процесса в детском саду играет **взаимодействие и сотрудничество педагогов и родителей** воспитанников в целях оптимального развивающего влияния на детей, повышения педагогической культуры родителей и эффективности семейного воспитания, сохранения приоритета семейного воспитания.

Взаимодействие с семьей эффективно при условии доверия между педагогами и родителями, понимания и принятия общих целей, методов и средств социально-личностного развития. Воспитатели показывают родителям свою искреннюю заинтересованность, доброе отношение к ребенку, стремление содействовать его успешному развитию. В детском саду проводятся родительские собрания, консультации, беседы и дискуссии, круглые столы,

тренинги, викторины, дни открытых дверей, просмотры родителями отдельных форм работы с детьми, применяются средства наглядной пропаганды (информационные бюллетени, родительские уголки, тематические стенды, фотовыставки и др.), привлекаются родители к проведению праздников, развлечений, экскурсий и др.

2.7.1.3 ЦЕЛЬ И ЗАДАЧИ ПРОГРАММЫ ВОСПИТАНИЯ

В соответствии с Федеральным законом «Об образовании в РФ» воспитание - деятельность, направленная на развитие личности, создание условий для самоопределения и социализации обучающихся на основе социокультурных, духовно-нравственных ценностей и принятых в российском обществе правил и норм поведения в интересах человека, семьи, общества и государства, формирование у обучающихся чувства патриотизма, гражданственности, уважения к памяти защитников Отечества и подвигам Героев Отечества, закону и правопорядку, человеку труда и старшему поколению, взаимного уважения, бережного отношения к культурному наследию и традициям многонационального народа Российской Федерации, природе и окружающей среде (ст. 2, п. 2, в редакции Федерального закона «Об образовании в РФ» от 31.07.2020 N 304-ФЗ).

Цели и целевые показатели: воспитание гармонично развитой и социально ответственной личности на основе духовно-нравственных ценностей народов Российской Федерации, исторических и национально-культурных традиций

Общая цель воспитания в МАДОУ «Детский сад № 130» - личностное развитие каждого ребёнка с учётом его индивидуальности и создание условий для позитивной социализации детей на основе традиционных ценностей российского общества, что предполагает:

- формирование первоначальных представлений о традиционных ценностях российского народа, социально приемлемых нормах и правилах поведения;
- формирование ценностного отношения к окружающему миру (природному и социокультурному), другим людям, самому себе;
- становление первичного опыта деятельности и поведения в соответствии с традиционными ценностями, принятыми в обществе нормами и правилами.

Общие задачи воспитания в МАДОУ «Детский сад № 130»:

- 1) содействовать развитию личности, основанному на принятых в обществе представлениях о добре и зле, должном и недопустимом;
- 2) способствовать становлению нравственности, основанной на духовных отечественных традициях, внутренней установке личности поступать согласно своей совести;
- 3) создавать условия для развития и реализации личностного потенциала ребёнка, его готовности к творческому самовыражению и саморазвитию, самовоспитанию;
- 4) осуществлять поддержку позитивной социализации ребёнка посредством проектирования и принятия уклада, воспитывающей среды, создания воспитывающих общностей.

Для реализации Программы воспитания Программы необходимо создание организационно-педагогических условий в части воспитания, личностного развития и социализации детей дошкольного возраста.

Воспитание личности ребенка происходит только в процессе вовлечения его в социально значимую деятельность. В деятельности ребенок получает социальные знания, у него развивается позитивное отношение к общественным ценностям, приобретает опыт участия в социально важных делах.

Принимая во внимание цель и деятельностный характер воспитания, мы определили конкретные **задачи**:

1. Использовать в воспитании детей возможности организованной образовательной деятельности (ООД).

2. Поддерживать традиции дошкольного учреждения в проведении социально значимых образовательных и досуговых мероприятий.
3. Реализовать воспитательные возможности детско-взрослых сообществ, основанных на коллективной практической деятельности.
4. Приобщать к традициям, истории и культуре своей Родины, своего народа и родного края.
5. Формировать у дошкольников осознанно-правильное отношение к природе, природным явлениям.
6. Способствовать осознанию детьми ценности здоровья, формировать установку на активное здоровьесбережение человека.
7. Использовать воспитательный ресурс развивающей предметно-пространственной среды ДОУ.
8. Организовать конструктивное взаимодействие педагогов детского сада и семьи по воспитанию ребенка дошкольного возраста.

Срок реализации Программы: 5 лет.

2.7.1.4. НАПРАВЛЕНИЯ ВОСПИТАНИЯ.

Патриотическое направление воспитания.

Цель патриотического направления воспитания – содействовать формированию у ребёнка личностной позиции наследника традиций и культуры, защитника Отечества и творца (созидателя), ответственного за будущее своей страны.

Ценности - Родина и природа лежат в основе патриотического направления воспитания. Чувство патриотизма возникает у ребёнка вследствие воспитания у него нравственных качеств, интереса, чувства любви и уважения к своей стране — России, своему краю, малой родине, своему народу и народу России в целом (гражданский патриотизм), ответственности, ощущения принадлежности к своему народу.

Патриотическое направление воспитания базируется на идее патриотизма как нравственного чувства, которое вырастает из культуры человеческого бытия, особенностей образа жизни и её уклада, народных и семейных традиций.

Работа по патриотическому воспитанию предполагает: формирование «патриотизма наследника», испытывающего чувство гордости за наследие своих предков (предполагает приобщение детей к истории, культуре и традициям нашего народа: отношение к труду, семье, стране и вере); «патриотизма защитника», стремящегося сохранить это наследие (предполагает развитие у детей готовности преодолевать трудности ради своей семьи, малой родины); «патриотизма созидателя и творца», устремленного в будущее, уверенного в благополучии и процветании своей Родины (предполагает конкретные каждодневные дела, направленные, например, на поддержание чистоты и порядка, опрятности и аккуратности, а в дальнейшем - на развитие всего своего населенного пункта, района, края, Отчизны в целом).

Духовно-нравственное направление воспитания.

Цель духовно-нравственного направления воспитания – формирование способности к духовному развитию, нравственному самосовершенствованию, индивидуально-ответственному поведению.

Ценности - жизнь, милосердие, добро лежат в основе духовнонравственного направления воспитания.

Духовно-нравственное воспитание направлено на развитие ценностно-смысловой сферы дошкольников на основе творческого взаимодействия в детско-взрослой общности, содержанием которого является освоение социокультурного опыта в его культурно-историческом и личностном аспектах.

Социальное направление воспитания.

Цель социального направления воспитания – формирование ценностного отношения детей к семье, другому человеку, развитие дружелюбия, умения находить общий язык с другими людьми.

Ценности – семья, дружба, человек и сотрудничество лежат в основе социального направления воспитания.

В дошкольном детстве ребёнок начинает осваивать все многообразие социальных отношений и социальных ролей. Он учится действовать сообща, подчиняться правилам, нести ответственность за свои поступки, действовать в интересах других людей. Формирование ценностно-смыслового отношения ребёнка к социальному окружению невозможно без грамотно выстроенного воспитательного процесса, в котором проявляется личная социальная инициатива ребёнка в детско- взрослых и детских общностях.

Важной составляющей социального воспитания является освоение ребёнком моральных ценностей, формирование у него нравственных качеств и идеалов, способности жить в соответствии с моральными принципами и нормами и воплощать их в своем поведении. Культура поведения в своей основе имеет глубоко социальное нравственное чувство - уважение к человеку, к законам человеческого общества. Конкретные представления о культуре поведения усваиваются ребёнком вместе с опытом поведения, с накоплением нравственных представлений, формированием навыка культурного поведения.

Познавательное направление воспитания.

Цель познавательного направления воспитания – формирование ценности познания.

Ценность – познание лежит в основе познавательного направления воспитания.

В ДОО проблема воспитания у детей познавательной активности охватывает все стороны воспитательного процесса и является непременным условием формирования умственных качеств личности, самостоятельности и инициативности ребёнка. Познавательное и духовно-нравственное воспитание должны осуществляться в содержательном единстве, так как знания наук и незнание добра ограничивает и деформирует личностное развитие ребёнка.

Значимым является воспитание у ребёнка стремления к истине, становление целостной картины мира, в которой интегрировано ценностное, эмоционально окрашенное отношение к миру, людям, природе, деятельности человека.

Физическое и оздоровительное направление воспитания.

Цель физического и оздоровительного воспитания - формирование ценностного отношения детей к здоровому образу жизни, овладение элементарными гигиеническими навыками и правилами безопасности.

Ценности - жизнь и здоровье лежит в основе физического и оздоровительного направления воспитания.

Физическое и оздоровительное направление воспитания основано на идее охраны и укрепления здоровья детей, становления осознанного отношения к жизни как основоположной ценности и здоровью как совокупности физического, духовного и социального благополучия человека.

Трудовое направление воспитания.

Цель трудового воспитания - формирование ценностного отношения детей к труду, трудолюбию и приобщение ребёнка к труду.

Ценность – труд лежит в основе трудового направления воспитания.

Трудовое направление воспитания направлено на формирование и поддержку привычки к трудовому усилию, к доступному напряжению физических, умственных и нравственных сил для решения трудовой задачи; стремление приносить пользу людям. Повседневный труд постепенно приводит детей к осознанию нравственной стороны труда. Самостоятельность в выполнении трудовых поручений способствует формированию ответственности за свои действия.

Эстетическое направление воспитания.

Цель эстетического направления воспитания – способствовать становлению у ребёнка ценностного отношения к красоте.

Ценности – культура, красота, лежат в основе эстетического направления воспитания.

Эстетическое воспитание направлено на воспитание любви к прекрасному в окружающей обстановке, в природе, в искусстве, в отношениях, развитие у детей желания и умения творить. Эстетическое воспитание через обогащение чувственного опыта и развитие эмоциональной сферы личности влияет на становление нравственной и духовной составляющих внутреннего мира ребёнка. Искусство делает ребёнка отзывчивее, добрее, обогащает его духовный мир, способствует воспитанию воображения, чувств. Красивая и удобная обстановка, чистота помещения, опрятный вид детей и взрослых содействуют воспитанию художественного вкуса.

2.7.1.5. ЦЕЛЕВЫЕ ОРИЕНТИРЫ ВОСПИТАНИЯ

Целевые ориентиры воспитания следует рассматривать как возрастные характеристики возможных достижений ребёнка, которые коррелируют с портретом выпускника ДОО и с традиционными ценностями российского общества.

С учётом особенностей социокультурной среды, в которой воспитывается ребёнок, в программе воспитания находит отражение взаимодействие всех субъектов воспитательных отношений. Реализация Программы воспитания предполагает социальное партнёрство ДОО с другими учреждениями образования и культуры (музеи, театры, библиотеки, и другое), в том числе системой дополнительного образования детей.

Деятельность педагогов нацелена на перспективу становления личности и развития ребёнка. Поэтому планируемые результаты представлены в виде целевых ориентиров как обобщённые "портреты" ребёнка к концу раннего и дошкольного возрастов.

В соответствии с ФГОС ДО оценка результатов воспитательной работы не осуществляется, так как целевые ориентиры основной образовательной программы дошкольного образования не подлежат непосредственной оценке, в том числе в виде педагогической диагностики (мониторинга), и не являются основанием для их формального сравнения с реальными достижениями детей.

Целевые ориентиры воспитания детей раннего возраста (к трем годам).

Направление воспитания	Ценности	Целевые ориентиры
Патриотическое	Родина, природа	Проявляющий привязанность к близким людям, бережное отношение к живому
Духовно-нравственное	Жизнь, милосердие, добро	Способный понять и принять, что такое "хорошо" и "плохо". Проявляющий сочувствие, доброту.
Социальное	Человек, семья, дружба, сотрудничество	Испытывающий чувство удовольствия в случае одобрения и чувство огорчения в случае неодобрения со стороны взрослых. Проявляющий интерес к другим детям и способный бесконфликтно играть рядом с ними. Проявляющий позицию "Я сам!". Способный к самостоятельным (свободным) активным действиям в общении.
Познавательное	Познание	Проявляющий интерес к окружающему миру. Любознательный, активный в поведении и деятельности.
Физическое и оздоровительное	Здоровье, жизнь	Понимающий ценность жизни и здоровья, владеющий основными способами укрепления здоровья - физическая культура, закаливание, утренняя гимнастика, личная гигиена, безопасное поведение и другое; стремящийся к сбережению и укреплению собственного здоровья и

		здоровья окружающих. Проявляющий интерес к физическим упражнениям и подвижным играм, стремление к личной и командной победе, нравственные и волевые качества.
Трудовое	Труд	Поддерживающий элементарный порядок в окружающей обстановке. Стремящийся помогать старшим в доступных трудовых действиях. Стремящийся к результативности, самостоятельности, ответственности в самообслуживании, в быту, в игровой и других видах деятельности (конструирование, лепка, художественный труд, детский дизайн и другое).
Эстетическое	Культура и красота	Проявляющий эмоциональную отзывчивость на красоту в окружающем мире и искусстве. Способный к творческой деятельности (изобразительной, декоративно-оформительской, музыкальной, словесно-речевой, театрализованной и другое).

Целевые ориентиры воспитания детей на этапе завершения освоения программы.

Направления воспитания	Ценности	Целевые ориентиры
Патриотическое	Родина, природа	Любящий свою малую родину и имеющий представление о своей стране - России, испытывающий чувство привязанности к родному дому, семье, близким людям.
Духовно-нравственное	Жизнь, милосердие, добро	Различающий основные проявления добра и зла, принимающий и уважающий традиционные ценности, ценности семьи и общества, правдивый, искренний, способный к сочувствию и заботе, к нравственному поступку. Способный не оставаться равнодушным к чужому горю, проявлять заботу; Самостоятельно различающий основные отрицательные и положительные человеческие качества, иногда прибегая к помощи взрослого в ситуациях морального выбора.
Социальное	Человек, семья, дружба, сотрудничество	Проявляющий ответственность за свои действия и поведение; принимающий и уважающий различия между людьми. Владеющий основами речевой культуры. Дружелюбный и доброжелательный, умеющий слушать и слышать собеседника, способный взаимодействовать со взрослыми и сверстниками на основе общих интересов и дел.
Познавательное	Познание	Любознательный, наблюдательный, испытывающий потребность в самовыражении, в том числе творческом. Проявляющий активность, самостоятельность, инициативу в познавательной, игровой, коммуникативной и продуктивных видах деятельности и в самообслуживании. Обладающий первичной картиной мира на основе традиционных ценностей.
Физическое и оздоровительное	Здоровье, жизнь	Понимающий ценность жизни, владеющий основными способами укрепления здоровья - занятия физической культурой, закаливание, утренняя гимнастика, соблюдение личной гигиены и безопасного поведения и

		другое; стремящийся к сбережению и укреплению собственного здоровья и здоровья окружающих. Проявляющий интерес к физическим упражнениям и подвижным играм, стремление к личной и командной победе, нравственные и волевые качества. Демонстрирующий потребность в двигательной деятельности. Имеющий представление о некоторых видах спорта и активного отдыха.
Трудовое	Труд	Понимающий ценность труда в семье и в обществе на основе уважения к людям труда, результатам их деятельности. Проявляющий трудолюбие при выполнении поручений и в самостоятельной деятельности.
Эстетическое	Культура и красота	Способный воспринимать и чувствовать прекрасное в быту, природе, поступках, искусстве. Стремящийся к отображению прекрасного в продуктивных видах деятельности.

ОЖИДАЕМЫЕ МОТИВАЦИОННЫЕ (ЛИЧНОСТНЫЕ) ОБРАЗОВАТЕЛЬНЫЕ РЕЗУЛЬТАТЫ (К 4 годам)

К концу учебного года при правильно организованном образовательном процессе от детей младшей группы детского сада мы можем ожидать следующих мотивационных (личностных) образовательных результатов:

- ✓ Дети имеют первичные представления о себе (знают свое имя, возраст, пол).
- ✓ У них сформирована положительная самооценка (я хороший, я могу).
- ✓ Дети имеют элементарные представления о том, «что такое хорошо и что такое плохо» (имеют опыт правильной оценки хороших и плохих поступков).
- ✓ У детей сформированы первичные понятия о семье, своей принадлежности к семье (могут назвать членов своей семьи, их имена).
- ✓ Дети понимают, что жить дружно, вместе пользоваться игрушками, книгами, помогать друг другу — это хорошо, а ссориться, драться, жадничать — это плохо.
- ✓ Проявляют доброжелательное отношение к сверстникам, личные симпатии.
- ✓ Способны понимать и откликаться на эмоции близких людей и друзей (пожалеть, обнять, попытаться помочь).
- ✓ Знают о необходимости соблюдать правила элементарной вежливости; самостоятельно или после напоминания говорят «спасибо», «здравствуйте», «до свидания», «спокойной ночи» (в семье, в группе).
- ✓ Способны соблюдать в процессе игры элементарные правила поведения (не отнимать игрушки, не толкать друг друга, не мешать сверстнику, не ломать постройки).
- ✓ Адекватно реагируют на замечания и предложения взрослого.
- ✓ Знают название родного города, некоторые могут назвать свою страну — Россию.

ОЖИДАЕМЫЕ МОТИВАЦИОННЫЕ (ЛИЧНОСТНЫЕ) ОБРАЗОВАТЕЛЬНЫЕ РЕЗУЛЬТАТЫ (к 5 годам)

К концу учебного года при правильно организованном образовательном процессе от детей средней группы детского сада мы можем ожидать следующих мотивационных (личностных) образовательных результатов:

- ✓ Дети имеют элементарные представления о себе (знают свое имя и фамилию, возраст, пол, ведут себя в соответствии со своим возрастом и полом).
- ✓ У детей сформирована положительная самооценка, уверенность в себе, стремление

«быть хорошим».

- ✓ Проявляют личностное отношение к соблюдению (нарушению) моральных норм, стремление к справедливости, испытывают чувство стыда при неблагоприятных поступках.
- ✓ Проявляют эмоциональный отклик на переживания близких взрослых, детей, могут проявить инициативу в оказании помощи товарищам, взрослым.
- ✓ У детей сформировано уважение и чувство принадлежности к своей семье (имеют представления о родственниках (мама, папа, сын, дочь и т.д.); могут назвать имена членов своей семьи, рассказать о ее традициях (по своей инициативе или инициативе взрослого), о профессиях своих родителей.
- ✓ Проявляют избирательность во взаимоотношениях со сверстниками, выражающуюся в предпочтении одних детей другим (появляются постоянные партнеры по играм).
- ✓ Умеют объединяться для совместных игр, согласовывать тему игры, распределять роли, поступать в соответствии с правилами и общим замыслом.
- ✓ Способны решать спорные вопросы и улаживать конфликты с помощью речи (убеждать, доказывать, объяснять).
- ✓ Умеют вежливо выражать свою просьбу, благодарить за оказанную услугу, могут подождать, пока взрослый занят.
- ✓ Проявляют интерес к родному краю (знают название своего родного города (поселка), могут рассказать о том, где они были, что им нравится).
- ✓ Знают название родной страны, российский флаг.
- ✓ Имеют элементарные представления об основных государственных праздниках (День Победы, День защитника Отечества, 8 Марта, Новый год).
- ✓ Имеют представление о Российской армии, ее роли в защите Родины.

ОЖИДАЕМЫЕ МОТИВАЦИОННЫЕ (ЛИЧНОСТНЫЕ) ОБРАЗОВАТЕЛЬНЫЕ РЕЗУЛЬТАТЫ (к 6 годам)

- ✓ Дети имеют первичные представления о себе (знают свое имя и фамилию, возраст, пол, ведут себя в соответствии со своим возрастом полом).
- ✓ Занимают активную жизненную позицию, могут сформулировать, чем нравится или не нравится заниматься, что интересно, что любят и пр.; проявляют инициативу и творчество в детских видах деятельности.
- ✓ Имеют некоторые представления об учебных заведениях (детский сад, школа, колледж, вуз), проявляют познавательный интерес, интерес к обучению в школе.
- ✓ У детей сформирована положительная самооценка, уверенность в себе, своих возможностях.
- ✓ Проявляют уважение и чувство принадлежности к своей семье (знают имена и отчества родителей, имеют представления о том, где они работают, как важен для общества их труд, о семейных праздниках, имеют постоянные обязанности по дому).
- ✓ У детей сформированы нравственные основы личности: стремление к справедливости, понимание того, что надо заботиться о младших, уважать старших, защищать тех, кто слабее, способность самостоятельно или с помощью взрослого правильно оценивать свои поступки и поступки сверстников, умение поступиться личными интересами ради общественного блага (интересов детского сообщества).
- ✓ Дети способны эмоционально откликаться на переживания близких взрослых, детей, проявлять такие качества, как сочувствие, отзывчивость, внимательно относиться к окружающим (взрослым и сверстникам).
- ✓ Проявляют уважительное отношение к сверстникам своего и противоположного пола, к людям других культур и национальностей.
- ✓ Умеют с благодарностью относиться к помощи и знакам внимания. Умеют

дружески взаимодействовать с другими детьми; сообща играть, трудиться, заниматься; помогать друг другу, самостоятельно находить общие интересные занятия.

✓ У детей сформировано чувство сопричастности к детско-взрослому сообществу детского сада, дети проявляют желание быть полезным членом коллектива.

✓ Владеют элементарными навыками культурного поведения в детском саду, дома, на улице; в повседневной жизни самостоятельно, без напоминания со стороны взрослого пользуются «вежливыми» словами. Осознанно относятся к выполнению общепринятых норм и правил.

✓ Проявляют уважение и бережное отношение к результатам своего труда, к результатам труда и творчества сверстников.

✓ Имеют элементарные представления о культурно-исторических особенностях и традициях некоторых народов России; о родном крае (могут рассказать о своем родном городе (поселке, селе), о некоторых достопримечательностях; называют улицу, на которой живут).

✓ Проявляют любовь и интерес к родной стране, понимание того, что Российская Федерация (Россия) — огромная многонациональная страна; что Москва — столица нашей Родины, имеют первичные представления о государственных символах — флаге, гербе, гимне.

✓ Проявляют интерес и уважение к истории России, имеют представления о подвигах наших предков, о Великой Отечественной войне, о Дне Победы.

✓ Имеют элементарные представления о сути основных государственных праздников (День Победы, День защитника Отечества, 8 Марта, День космонавтики, Новый год).

ОЖИДАЕМЫЕ МОТИВАЦИОННЫЕ (ЛИЧНОСТНЫЕ) ОБРАЗОВАТЕЛЬНЫЕ РЕЗУЛЬТАТЫ (к 7 годам)

К концу учебного года при правильно организованном образовательном процессе от детей подготовительной к школе группы детского сада мы можем ожидать следующих мотивационных (личностных) образовательных результатов:

✓ Дети имеют первичные представления о себе (знают свое имя и фамилию, возраст, пол, осознают временную перспективу личности — какими были, какие сейчас, какими будут, проявляют свои интересы, ведут себя в соответствии со своим возрастом и полом).

✓ У них сформирована положительная самооценка, уверенность в себе, в своих возможностях, умение проявлять инициативу и творчество в детских видах деятельности, нацеленность на дальнейшее обучение.

✓ Проявляют интерес к учебной деятельности, навык живого, заинтересованного участия в образовательном процессе, умение применять усвоенные знания и способы деятельности для решения новых задач (проблем), поставленных как взрослым, так и ими самими.

✓ Имеют предпосылки осознанного отношения к своему будущему (к своему образованию, здоровью, деятельности, достижениям), проявляют стремление быть полезными обществу.

✓ Проявляют стремление к справедливости, умение оценивать свои поступки и поступки сверстников; в своих действиях руководствуются не сиюминутными желаниями и потребностями, а требованиями со стороны взрослых и первичными ценностными представлениями о том, «что такое хорошо и что такое плохо»,

✓ Уважительно относятся к окружающим, проявляют заботу о них, понимают, что надо помогать тем, кто в этом нуждается (малышам, пожилым, более слабым и пр.), способны откликаться на переживания других людей.

✓ Проявляют уважительное отношение и чувство принадлежности к своей семье (имеют некоторые представления об истории семьи в контексте истории родной страны, гордятся воинскими и трудовыми наградами дедушек, бабушек, родителей, проявляют интерес к профессиям родителей).

✓ Проявляют уважительное отношение и чувство принадлежности к сообществу

детей и взрослых в детском саду, интерес к общегрупповым

✓ (общесадовским) событиям и проблемам; желание участвовать в жизни дошкольного учреждения (праздники, спектакли, проекты, соревнования и т.п.); способность к совместному обсуждению.

✓ Способны проявлять доброжелательность, готовность выручить сверстника; понимают, что надо считаться с интересами и мнением товарищей, слушать собеседника, не перебивать, спокойно отстаивать свое мнение; стремятся справедливо решать споры; проявляют способность формировать отношения, основанные на сотрудничестве и взаимопомощи.

✓ В играх с правилами умеют договариваются со сверстниками об очередности ходов, выборе карт, схем; проявляют терпимость и доброжелательность в игре с другими детьми.

✓ Способны проявлять организованность, дисциплинированность; умение ограничивать свои желания, выполнять установленные нормы поведения, в том числе совместно установленные правила группы.

✓ Понимают свои обязанности в связи с подготовкой к школе.

✓ Придерживаются элементарных норм культурного поведения и вежливого обращения, проявляют культуру поведения на улице и в общественном транспорте.

✓ Проявляют любовь и интерес к малой родине (желание, чтобы родной край становился все лучше).

✓ Имеют элементарные представления о своей Родине — России как о многонациональной стране, где мирно живут люди разных национальностей, культур и обычаев.

✓ Проявляют патриотические чувства, любовь к России, гордость за ее достижения, уважение к государственным символам, проявляют интерес и уважение к истории России.

✓ Имеют представление о подвиге советского народа в Великой Отечественной войне, о Дне Победы, гордятся подвигами наших предков и современников, гордятся Российской армией, которая защищает мирную жизнь россиян.

2.7.2. СОДЕРЖАТЕЛЬНЫЙ РАЗДЕЛ ПРОГРАММЫ ВОСПИТАНИЯ

При разработке рабочей программы воспитания учитываются ключевые идеи Концепции духовно-нравственного развития и воспитания личности гражданина России:

- воспитание и развитие личности гражданина России является общим делом;
- двойственная природа процесса социализации человека, многофакторность и сложность воспитания, развития личности и социально-профессионального самоопределения в сетевом мире;
- непрерывность и преемственность процесса воспитания и развития личности;
- направленность результатов воспитания и развития личности в будущее;
- воспитание человека в процессе деятельности;
- единство и целостность процесса воспитания и развития личности;
- центральная роль развития личности в процессе образования;
- контекстный характер процесса воспитания, единство ценностно-смыслового пространства воспитания и развития личности.

Миссией воспитания и развития личности гражданина России выступает сплочение и консолидация нации, укрепление социальной солидарности, повышении доверия личности к жизни в России, согражданам, обществу, настоящему и будущему малой родины, Российской Федерации, на основе базовых ценностей Российского гражданского общества и развитие у подрастающего поколения навыков позитивной социализации.

В ходе реализации Программы нацелены на следующие результаты в части воспитания обучающихся, которые составлены в соответствии с Конституцией Российской Федерации и нашли дальнейшее отражение при формировании личностных качеств гражданина, необходимых для сохранения и передачи ценностей следующим поколениям:

- безусловное уважение к жизни во всех ее проявлениях, признание ее наивысшей ценностью;
- осознание ценности здоровья, установка на активное здоровьесбережение человека;
- любовь к Отечеству, осознание себя гражданином России – продолжателем традиций предков, защитником Земли, на которой родился и вырос; осознание личной ответственности за Россию;
- признание ценности жизни и личности другого человека, его прав и свобод, признание за другим человеком права иметь свое мнение;
- готовность к рефлексии своих действий, высказываний и оценке их влияния на других людей; внутренний запрет на физическое и психологическое воздействие на другого человека;
- субъектность, активная жизненная позиция;
- правовое самосознание, законопослушность; готовность в полной мере выполнять законы России; уважение к чужой собственности, месту постоянного проживания;
- осознание себя гражданином многонациональной России, частью народа, проявляющий интерес и уважение к культуре, русскому языку;
- готовность заботиться о сохранении исторического и культурного наследия страны и развитии новых культурных направлений;
- принятие и сохранение традиционных семейных ценностей народов России;
- уважение к различным вероисповеданиям, религиям;
- забота о природе, окружающей среде; экологическое самосознание и мышление; осознание себя частью природы и зависимости своей жизни и здоровья от экологии;
- забота о слабых членах общества, готовность деятельно участвовать в оказании помощи социально-незащищенным гражданам;
- осознание ценности образования; уважение к педагогу; готовность учиться на протяжении всей жизни; стремление к саморазвитию и самосовершенствованию во всех сферах жизни;
- проектное мышление; командность; лидерство; готовность к продуктивному взаимодействию и сотрудничеству;

- интеллектуальная самостоятельность; критическое мышление; познавательная активность;
- творческая активность и готовность к творческому самовыражению;
- свобода выбора и самостоятельность в принятии решений; социальная активность и мобильность; активная гражданская позиция;
- уважение к труду, осознание его ценности для жизни и самореализации; трудовая и экономическая активность.

Основой организации воспитательного процесса в дошкольном возрасте являются представления об особенностях данного возраста и тех психологических механизмах, которые лежат в основе формирования личности на разных возрастных этапах дошкольного детства.

Целевые ориентиры следует рассматривать как возрастные характеристики возможных достижений ребенка, которые коррелируют с портретом выпускника ДОО и с базовыми духовно-нравственными ценностями. Рабочая программа воспитания детей дошкольного возраста разработана с учётом культурно-исторических, этнических, социально-экономических, демографических и иных особенностей Рязанской области, культурно-образовательных потребностей детей, их родителей (законных представителей), традиций и возможностей педагогического коллектива ДОУ. С учетом особенностей социокультурной среды, в которой воспитывается ребенок, в рабочей программе необходимо отразить образовательные отношения сотрудничества образовательной организации с семьями дошкольников, а также со всеми субъектами образовательных отношений.

Программа учитывает «Примерную рабочую программу воспитания для образовательных организаций реализующих программы дошкольного образования, присмотр и уход за детьми», которая была разработана сотрудниками Федерального государственного бюджетного научного учреждения «Институт изучения детства, семьи и воспитания Российской академии образования».

Рабочая программа воспитания является обязательной частью основной образовательной программы, реализуемой в ДОУ, и призвана помочь всем участникам образовательных отношений реализовать воспитательный потенциал совместной деятельности.

Содержание воспитательной деятельности разработано на основе модульного принципа. Модули - это конкретные воспитательные практики, которые реализуются в дошкольном учреждении. Каждый из модулей ориентирован на одну из поставленных в Программе задач воспитания. То есть: одна задача – один модуль.

Коллектив ДОУ вправе разрабатывать и включать в Программу те модули, которые помогут в наибольшей степени реализовать воспитательный потенциал детского сада с учетом имеющихся социальных, кадровых и материально-технических ресурсов.

К Программе прилагается календарный план воспитательной работы.

2.7.2.1. Методологические основы и принципы построения Программы воспитания

В процессе освоения ценностных ориентаций личность строит определенную траекторию своего движения, соотносясь с ценностями самопознания, самооценки и саморазвития.

Методологической основой Программы воспитания является культурно-исторический подход Л.С. Выготского и системно-деятельностный подход. Программа основывается на базовых ценностях воспитания, заложенных в определении воспитания, содержащимся в Федеральном законе «Об образовании в РФ»⁴: формирование у обучающихся чувства патриотизма, гражданственности, уважения к памяти защитников Отечества и подвигам Героев Отечества, закону и правопорядку, человеку труда и старшему поколению, взаимного уважения, бережного отношения к культурному наследию и традициям многонационального народа Российской Федерации, природе и окружающей среде.

⁴ Ст.2 Федерального Закона от 31.07.2020 № 304-ФЗ «О внесении изменений в Федеральный закон «Об образовании в Российской Федерации» по вопросам воспитания обучающихся

Методологическими ориентирами воспитания также выступают следующие идеи: развитие субъектности и личности ребенка в деятельности; личностно ориентированной педагогики сотрудничества; развитие личности ребенка в контексте сохранения его индивидуальности; духовно-нравственное, ценностное и смысловое содержания воспитания; идея об онтологической (бытийной) детерминированности воспитания; идея о личностном смысле и ценности воспитания, о сущности детства как сензитивном периоде воспитания; теории об амплификации (обогащении) развития ребёнка средствами разных «специфически детских видов деятельности».

Программа воспитания построена на основе ценностного подхода, предполагающего присвоение ребенком дошкольного возраста базовых ценностей и опирается на следующие принципы:

Принцип гуманизма. Каждый ребенок имеет право на признание его в обществе как личности, как человека, являющегося высшей ценностью, уважение к его персоне, достоинству, защита его прав на свободу и развитие.

Принцип субъектности. Развитие и воспитание личности ребенка как субъекта собственной жизнедеятельности; воспитание самоуважения, привычки к заботе о себе, формирование адекватной самооценки и самосознания.

Принцип интеграции. Комплексный и системный подходы к содержанию и организации образовательного процесса. В основе систематизации содержания работы лежит идея развития базиса личностной культуры, духовное развитие детей во всех сферах и видах деятельности.

Принцип ценностного единства и совместности. Единство ценностей и смыслов воспитания, разделяемых всеми участниками образовательных отношений, содействие, сотворчество и сопереживание, взаимопонимание и взаимное уважение.

Принцип учета возрастных особенностей. Содержание и методы воспитательной работы должны соответствовать возрастным особенностям ребенка.

Принципы индивидуального и дифференцированного подходов. Индивидуальный подход к детям с учетом возможностей, индивидуального темпа развития, интересов. Дифференцированный подход реализуется с учетом семейных, национальных традиций и т.п.

Принцип культуросообразности. Воспитание основывается на культуре и традициях России, включая культурные особенности региона.

Принцип следования нравственному примеру. Пример как метод воспитания позволяет расширить нравственный опыт ребенка, побудить его к внутреннему диалогу, пробудить в нем нравственную рефлексию, обеспечить возможность выбора при построении собственной системы ценностных отношений, продемонстрировать ребенку реальную возможность следования идеалу в жизни.

Принципы безопасной жизнедеятельности. Защищенность важных интересов личности от внутренних и внешних угроз, воспитание через призму безопасности и безопасного поведения.

Принцип совместной деятельности ребенка и взрослого. Значимость совместной деятельности взрослого и ребенка на основе приобщения к культурным ценностям и их освоения.

Принципы инклюзивного образования. Организация образовательного процесса, при которой все дети, независимо от их физических, психических, интеллектуальных, культурно-этнических, языковых и иных особенностей, включены в общую систему образования.

Конструирование воспитательной среды ДОО строится на основе следующих элементов: социокультурный контекст, социокультурные ценности, уклад, воспитывающая среда, общность, деятельность и событие. Каждая из этих категорий обеспечивает целостность содержания и имеет свое наполнение для решения задач воспитания и становления личности ребенка.

Цели и задачи воспитания реализуются во всех видах деятельности дошкольника, обозначенных в Федеральном государственном образовательном стандарте дошкольного

образования (далее – ФГОС ДО). Все виды детской деятельности опосредованы разными типами активностей:

- предметно-целевая (виды деятельности, организуемые взрослым, в которых он открывает ребенку смысл и ценность человеческой деятельности, способы ее реализации совместно с родителями, воспитателями, сверстниками);
- культурные практики (активная, самостоятельная апробация каждым ребенком инструментального и ценностного содержания, полученных от взрослого и способов их реализации в различных видах деятельности через личный опыт);
- свободная инициативная деятельность ребенка (его спонтанная самостоятельная активность, в рамках которой он реализует свои базовые устремления: любознательность, общительность, опыт деятельности на основе усвоенных ценностей).

2.7.2.2 Содержание программы воспитания на основе формирования ценностей в ДОУ

Содержание Программы воспитания, в соответствии с Федеральным Законом от 29.12.2012 №273-ФЗ «Об образовании в Российской Федерации», «...должно содействовать взаимопониманию и сотрудничеству между людьми, народами независимо от расовой, национальной, этнической, религиозной и социальной принадлежности, учитывать разнообразие мировоззренческих подходов, способствовать реализации права обучающихся на свободный выбор мнений и убеждений, обеспечивать развитие способностей каждого человека, формирование и развитие его личности в соответствии с принятыми в семье и обществе духовно-нравственными и социокультурными ценностями».

Содержание рабочей программы воспитания реализуется в ходе освоения детьми дошкольного возраста всех образовательных областей, обозначенных в ФГОС ДО, одной из задач которого является объединение воспитания и обучения в целостный образовательный процесс на основе духовно-нравственных и социокультурных ценностей и принятых в обществе правил и норм поведения в интересах человека, семьи, общества:

- социально-коммуникативное развитие;
- познавательное развитие;
- речевое развитие;
- художественно-эстетическое развитие;
- физическое развитие.

2.7.2.3. Требования ФГОС ДО к содержанию Программы в соответствии с образовательными областями⁵

Образовательная область/ ценности	Задачи	Содержание
Социально-коммуникативное развитие ЦЕННОСТИ: - Родина - Природа	<ul style="list-style-type: none"> · воспитание любви к своей семье, своему населенному пункту, родному краю, своей стране; · воспитание уважительного отношения к ровесникам, родителям (законным представителям), соседям, другим людям вне зависимости от их этнической принадлежности; 	Усвоение норм и ценностей, принятых в обществе, включая моральные и нравственные ценности; развитие общения и взаимодействия ребенка со взрослыми и сверстниками; становление самостоятельности, целенаправленности и

⁵ Приказ Министерства образования и науки Российской Федерации (Минобрнауки России) от 17 октября 2013 г. N 1155 г. Москва «Об утверждении федерального государственного образовательного стандарта дошкольного образования».

<ul style="list-style-type: none"> - Семья - Человек - Жизнь - Милосердие - Добро - Дружба -Сотрудничество - Труд 	<ul style="list-style-type: none"> · воспитание ценностного отношения к культурному наследию своего народа, к нравственным и культурным традициям России; · содействие становлению целостной картины мира, основанной на представлениях о добре и зле, прекрасном и безобразном, правдивом и ложном; · воспитание социальных чувств и навыков: способности к сопереживанию, общительности, дружелюбия, сотрудничества, умения соблюдать правила, активной личностной позиции. · создание условий для возникновения у ребёнка нравственного, социально значимого поступка, приобретения ребёнком опыта милосердия и заботы; · поддержка трудового усилия, привычки к доступному дошкольнику напряжению физических, умственных и нравственных сил для решения трудовой задачи; · формирование способности бережно и уважительно относиться к результатам своего труда и труда других людей. 	<p>саморегуляции собственных действий; развитие социального и эмоционального интеллекта, эмоциональной отзывчивости, сопереживания, формирование готовности к совместной деятельности со сверстниками, формирование уважительного отношения и чувства принадлежности к своей семье и к сообществу детей и взрослых в Организации; формирование позитивных установок к различным видам труда и творчества; формирование основ безопасного поведения в быту, социуме, природе.</p>
<p>Познавательное развитие</p> <p>ЦЕННОСТИ:</p> <ul style="list-style-type: none"> - Человек - Семья - Познание -Родина - Природа 	<ul style="list-style-type: none"> - воспитание отношения к знанию как ценности, понимание значения образования для человека, общества, страны; - приобщение к отечественным традициям и праздникам, к истории и достижениям родной страны, к культурному наследию народов России; - воспитание уважения к людям - представителям разных народов России независимо от их этнической принадлежности; - воспитание уважительного отношения к государственным символам страны (флагу, гербу, гимну); - воспитание бережного и ответственного отношения к природе родного края, родной страны, приобретение первого опыта действий по сохранению природы. 	<p>Развитие интересов детей, любознательности и познавательной мотивации; формирование познавательных действий, становление сознания; развитие воображения и творческой активности; формирование первичных представлений о себе, других людях, объектах окружающего мира, о свойствах и отношениях объектов окружающего мира (форме, цвете, размере, материале, звучании, ритме, темпе, количестве, числе, части и целом, пространстве и времени, движении и покое, причинах и следствиях и др.), о малой родине и Отечестве, представлений о социокультурных ценностях нашего народа, об отечественных традициях и праздниках, о планете Земля как общем доме людей, об особенностях ее природы, многообразии стран и народов мира.</p>

<p>Речевое развитие</p> <p>ЦЕННОСТИ: - Культура - Красота</p>	<p>- владение формами речевого этикета, отражающими принятые в обществе правила и нормы культурного поведения;</p> <p>- воспитание отношения к родному языку как ценности, умения чувствовать красоту языка, стремления говорить красиво (на правильном, богатом, образном языке).</p>	<p>Владение речью как средством общения и культуры; обогащение активного словаря; развитие связной, грамматически правильной диалогической и монологической речи; развитие речевого творчества; знакомство с книжной культурой.</p>
<p>Художественно-эстетическое развитие</p> <p>ЦЕННОСТИ: - Красота - Культура - Человек - Природа</p>	<p>- воспитание эстетических чувств (удивления, радости, восхищения, любви) к различным объектам и явлениям окружающего мира (природного, бытового, социокультурного), к произведениям разных видов, жанров и стилей искусства (в соответствии с возрастными особенностями);</p> <p>- приобщение к традициям и великому культурному наследию русского народа, шедеврам мировой художественной культуры с целью раскрытия ценностей "Красота", "Природа", "Культура";</p> <p>- становление эстетического, эмоционально-ценностного отношения к окружающему миру для гармонизации внешнего мира и внутреннего мира ребёнка;</p> <p>- формирование целостной картины мира на основе интеграции интеллектуального и эмоционально-образного способов его освоения детьми;</p> <p>- создание условий для выявления, развития и реализации творческого потенциала каждого ребёнка с учётом его индивидуальности, поддержка его готовности к творческой самореализации и сотворчеству с другими людьми (детьми и взрослыми).</p>	<p>Развитие предпосылок ценностно-смыслового восприятия и понимания произведений искусства (словесного, музыкального, изобразительного), мира природы; становление эстетического отношения к окружающему миру; формирование элементарных представлений о видах искусства; восприятие музыки, художественной литературы, фольклора; стимулирование сопереживания персонажам художественных произведений.</p>
<p>Физическое развитие</p> <p>ЦЕННОСТИ: - Жизнь -Здоровье</p>	<p>- формирование у ребёнка возрастосообразных представлений о жизни, здоровье и физической культуре;</p> <p>- становление эмоционально-ценностного отношения к здоровому образу жизни, интереса к физическим упражнениям, подвижным играм, закаливанию организма, к овладению гигиеническим нормам и правилами;</p> <p>- воспитание активности, самостоятельности, уверенности, нравственных и волевых качеств.</p>	<p>Становление целенаправленности и саморегуляции в двигательной сфере; становление ценностей здорового образа жизни, овладение его элементарными нормами и правилами (в питании, двигательном режиме, закаливании, при формировании полезных привычек и др.).</p>

В соответствии с направлениями Программы воспитания, определенными на основе базовых ценностей воспитания, каждое из направлений раскрывается в комплексе задач, форм и видов деятельности.

2.7.2.4. Содержание направлений Программы воспитания ОО, осуществляющей образовательный процесс на уровне дошкольного образования

Направления воспитания	Общие задачи воспитания при реализации программ воспитания в ДОО, соотнесенных с проектом Портрета выпускника ДОО
Развитие основ нравственной культуры	<p>Развивать у ребенка:</p> <ul style="list-style-type: none"> – Нравственные чувства: милосердия, сострадания, сопереживания, доброе, гуманное отношение к окружающему миру, дружелюбия, взаимопомощи, ответственности и заботы. – Представления о добре и зле, правде и лжи, трудолюбии и лени, честности, милосердия, прощении. – Основные понятия нравственного самосознания – совесть, добросовестность, справедливость, верность, долг, честь, благожелательность. – Нравственные качества: заботливое отношение к младшим и старшим. – Умения строить отношения в группе на основе взаимоуважения и взаимопомощи, находить выход из конфликтных ситуаций, не обижать других, прощать обиды, заступаться за слабых, проявлять солидарность и толерантность к другим людям, преодолевать агрессию и гнев, сохранять душевно спокойствие. – Формы нравственного поведения, опираясь на примеры нравственного поведения исторических личностей, литературных героев, в повседневной жизни. – Умения оценивать свои поступки в соответствии с этическими нормами, различать хорошие и плохие поступки. – Умения признаться в плохом поступке и проанализировать его. – Способность брать ответственность за свое поведение, контролировать свое поведение по отношению к другим людям. – Способность выражать свои мысли и взгляды, а также возможность влиять на ситуацию. – Способность участвовать в различных видах совместной деятельности и принятии решений. – Представления о правилах поведения, о влиянии нравственности на здоровье человека и окружающих людей. – Первоначальные представления о базовых национальных российских ценностях, о правилах этики. – Отрицательное отношение к аморальным поступкам, грубости, оскорбительным словам и действиям, в том числе в содержании художественных фильмов и телевизионных передач. – Представление о возможном негативном влиянии на морально-психологическое состояние человека некоторых компьютерных игр, кино и телевизионных передач.
Формирование семейных ценностей	<p>Развивать у ребенка:</p> <ul style="list-style-type: none"> – Представление о семье, роде, семейных обязанностях, семейных традициях. – Уважение к своей семье, фамилии, роду. – Представление о материнстве, отцовстве, о ролевых позициях в семье. – Чувства уважения к собственной семье, к семейным традициям, праздникам, к семейным обязанностям.

	<ul style="list-style-type: none"> – Чувства осознания семейных ценностей, ценностей связей между поколениями. – Терпимое отношение к людям, участвующим в воспитании ребенка. – Умения достигать баланс между стремлениями к личной свободе и уважением близких людей, воспитывать в себе сильные стороны характера, осознавать свои ценности, устанавливать приоритеты. – Навыки конструктивного общения и ролевого поведения. – Интерес к биографии и истории семьи других детей.
Формирование основ гражданской идентичности	<p>Развивать у ребенка:</p> <ul style="list-style-type: none"> – Представления о символах государства – флаге, Гербе Российской Федерации, о флаге и гербе субъекта Российской Федерации, в котором находится образовательная организация; – Элементарные представления о правах и обязанностях гражданина России. – Высшие нравственные чувства: патриотизм, гражданственность, уважение к правам и обязанностям человека. – Интерес к общественным явлениям, понимание активной роли человека в обществе. – Уважительное отношение к русскому языку как государственному, а также языку межнационального общения. – Стремление и желание участвовать в делах группы. – Уважение к защитникам Родины. – Представления о героях России и важнейших событиях истории России и ее народов. – Интерес к государственным праздникам и важнейшим событиям в жизни России, субъекта Российской Федерации, края, в котором находится образовательная организация.
Формирование основ межэтнического взаимодействия (Воспитание уважения к людям других национальностей)	<p>Развивать у ребенка:</p> <ul style="list-style-type: none"> – Умение воспринимать собственные взгляды как одну из многих различных точек зрения. – Представления о народах России, об их общей исторической судьбе. – Интерес к разным культурам, традициям и образу жизни других людей. – Уважение к культурным и языковым различиям. – Сознательное негативное отношение к проявлению доступных его пониманию форм дискриминации или оскорблений (например, неуважение, частично неосознанное игнорирование) или обобщение с социальными маргинальными группами, языковыми и этническими меньшинствами. – Умение уважать непохожесть других людей, даже если дети до конца не понимают ее. – Способы взаимодействия с представителями разных культур.
Формирование основ социокультурных ценностей (Воспитание ценностного отношения к прекрасному, формирование представлений об эстетических	<p>Развивать у ребенка:</p> <ul style="list-style-type: none"> – Представления о душевной и физической красоте человека. – Эстетические вкусы, эстетические чувства, умение видеть красоту природы, труда и творчества; – Интерес к произведениям искусства, литературы, детским спектаклям, концертам, выставкам, музыке. – Интерес к занятиям художественным творчеством и желание заниматься творческой деятельностью. – Бережное отношение к фольклору, художественным промыслам и ремеслам, произведениям культуры и искусства, зданиям, сооружениям, предметам, имеющим историко-культурную значимость, уникальных в

идеалах и ценностях)	<p>историко-культурном отношении.</p> <ul style="list-style-type: none"> – Интерес к народным промыслам и желание заниматься техниками, используемыми в народных промыслах. – Способность с уважением и интересом относиться к другим культурам. – Отрицательное отношение к некрасивым поступкам и неряшливости.
Формирование основ экологической культуры (Воспитание ценностного отношения к природе, окружающей среде (экологическое воспитание)	<p>Развивать у ребенка:</p> <ul style="list-style-type: none"> – Интерес к природе, природным явлениям и формам жизни, понимание активной роли человека в природе. – Чуткое, бережное и гуманное отношение ко всем живым существам и природным ресурсам. – Умение оценивать возможность собственного вклада в защиту окружающей среды и бережного обращения с ресурсами. – Начальные знания об охране природы. – Первоначальные представления об оздоровительном влиянии природы на человека. – Представления об особенностях здорового образа жизни.
Воспитание культуры труда (Воспитание трудолюбия, творческого отношения к труду)	<p>Развивать у ребенка:</p> <ul style="list-style-type: none"> – Уважение к труду и творчеству взрослых и сверстников. – Начальные представления об основных профессиях, о роли знаний, науки, современного производства в жизни человека и общества. – Первоначальные навыки коллективной работы, в том числе при разработке и реализации проектов. – Умения проявлять дисциплинированность, последовательность и настойчивость в выполнении трудовых заданий, проектов. – Умения соблюдать порядок в процессе игровой, трудовой, продуктивной и других видах деятельности. – Бережное отношение к результатам своего труда, труда других людей. – Отрицательное отношение к лени и небрежности в различных видах деятельности, небрежливому отношению к результатам труда людей.

2.7.2.5. ЗАДАЧИ ПО ПЛАНИРОВАНИЮ ПЕРВИЧНЫХ ЦЕННОСТНЫХ ПРЕДСТАВЛЕНИЙ ПО ВОЗРАСТАМ

МЛАДШАЯ ГРУППА

Образ Я. Постепенно формировать образ Я. Сообщать детям разнообразные, касающиеся непосредственно их сведения *{ты мальчик, у тебя серые глаза, ты любишь петь и т.п.}*, в том числе сведения о прошлом (не умел ходить, говорить; ел из бутылочки) и о происшедших с ними изменениях *(сейчас умеешь правильно вести себя за столом, рисовать, танцевать; знаешь «вежливые» слова)*.

Способствовать формированию **традиционных гендерных представлений**. Закреплять умение называть свое имя, возраст, пол.

Способствовать развитию у детей **положительной самооценки**, учитывая, что в этом возрасте самооценка и положение ребенка в группе сверстников во многом определяется мнением воспитателя.

Нравственное воспитание. Воспитывать **уважительное отношение и чувство принадлежности к своей семье**. Беседовать с ребенком о членах его семьи (как зовут, чем занимаются, как играют с ребенком и пр.). Учить заботиться о близких людях, вызывать чувство благодарности к родителям и близким за их любовь и заботу.

Развивать у детей элементарные представления о том, что такое хорошо и что такое плохо; воспитывать социальный и эмоциональный обращать внимание детей на личностные (доброжелательный, чуткий) и деловые (трудолюбивый, аккуратный) качества человека;

формировать опыт правильной оценки хороших и плохих поступков..

Воспитывать **уважительное отношение к сотрудникам детского сада** (музыкальный руководитель, медицинская сестра, заведующий, воспитатель и др.), их труду; напоминать их имена и отчества.

Воспитывать такие качества, как доброта, дружелюбие. Формировать доброжелательное отношение друг к другу, умение делиться с товарищем, учить жить дружно, вместе пользоваться игрушками, книгами, помогать друг другу; приучать детей общаться спокойно, без крика; способствовать формированию **чувства принадлежности к сообществу детей и взрослых в детском саду**.

Продолжать воспитывать эмоциональную отзывчивость, поощрять попытки пожалеть сверстника, обнять его, помочь; создавать игровые ситуации, способствующие формированию внимательного, заботливого отношения к окружающим.

Способствовать **освоению детьми общепринятых норм и правил**. Закреплять навыки организованного поведения в детском саду, дома, на улице. Продолжать приучать детей к вежливости (учить здороваться— ся, прощаться, благодарить за помощь). Приучать соблюдать порядок и чистоту в помещении и на участке детского сада.

Приучать к соблюдению в процессе игры элементарных правил поведения (не отнимать игрушки, не толкать друг друга, не мешать сверстнику, не ломать постройки).

Трудовое воспитание. Воспитывать уважительное, бережное отношение к результатам труда и творчества — своего и сверстников (рисункам, поделкам, постройкам и т. п.).

Воспитывать уважение к людям знакомых профессий, бережное отношение к результатам их труда. Побуждать детей оказывать помощь взрослым, выполнять элементарные трудовые поручения.

Патриотическое воспитание. Формировать первичные представления о малой родине: напоминать детям название города (поселка), в котором они живут; обсуждать с детьми, где они гуляли в выходные дни (в парке, сквере, детском городке) и пр. Воспитывать интерес и любовь к малой родине.

В дни праздников обращать внимание детей на красочное оформление зала детского сада, воспитывать чувство **сопричастности к жизни дошкольного учреждения, страны**.

СРЕДНЯЯ ГРУППА (4-5 ЛЕТ)

Образ Я. Продолжать формировать образ Я. Формировать представления о росте и развитии ребенка, его прошлом, настоящем и будущем («я был маленьким, я расту, я буду взрослым»). Формировать первичные представления о школе (я пойду в школу, в школе интересно, я буду хорошо учиться, я много узнаю).

Продолжать формировать **традиционные гендерные представления**. Закреплять умение называть свое имя, фамилию, возраст, пол; продолжать воспитывать в мальчиках и девочках качества, свойственные их полу.

Воспитывать в ребенке самоуважение, чувство собственного достоинства, уверенность в себе, в том, что его любят, что он хороший. Избегать публичной оценки неблагоприятного поступка ребенка. Чаще хвалить детей, отмечать, что хорошего они сделали, чем порадовали и удивили окружающих.

Нравственное воспитание. Воспитывать уважительное отношение и чувство принадлежности к своей семье, любовь и уважение к родителям. Дать детям представления о том, что такое семья (это все, кто живет вместе с ребенком), о родственных отношениях (сын, мама, папа, дочь и т.д.). Интересоваться тем, какие обязанности есть у ребенка по дому (убирать игрушки, помогать накрывать на стол и т.п.). Учить детей знать и называть своих ближайших родственников.

Способствовать формированию личностного отношения ребенка к соблюдению (и нарушению) моральных норм: взаимопомощь, сочувствие обиженному и несогласие с действиями обидчика; одобрения действий того, кто поступил справедливо, уступил по просьбе сверстника, поделился игрушками и пр.

Воспитывать скромность, отзывчивость, желание быть добрым и справедливым. Учить

испытывать чувство стыда за неблагоприятный поступок; искренне извиняться перед сверстником за причиненную обиду.

Воспитывать дружеские взаимоотношения между детьми, обращать внимание детей на то, чем хорош каждый из воспитанников группы.

Учить детей содержательно и доброжелательно общаться со сверстниками, подсказывать, как можно порадовать друга, поздравить его, как спокойно высказать свое недовольство его поступком, как извиниться.

Развивать чувство принадлежности к сообществу детей и взрослых в детском саду. Знакомить с традициями детского сада. Закреплять представления ребенка о себе как о члене коллектива, развивать чувство общности с другими детьми, привлекать детей к обсуждению и созданию символики и традиций группы, детского сада.

Учить коллективным играм, правилам добрых взаимоотношений (как играть, чтобы всем было интересно и никому не было обидно), развивать умение считаться с интересами товарищей, поступать в соответствии с правилами и общим игровым замыслом.

Способствовать освоению детьми общепринятых правил и норм поведения. Расширять представления о правилах поведения в общественных местах. Формировать навыки культурного поведения в общественном транспорте.

Продолжать формировать у детей основы культуры поведения и вежливого общения; напоминать о необходимости здороваться, прощаться, называть работников дошкольного учреждения по имени и отчеству, не вмешиваться в разговор взрослых, вежливо выражать свою просьбу, благодарить за оказанную услугу.

Трудовое воспитание. Продолжать приобщать детей к доступной трудовой деятельности, воспитывать положительное отношение к труду, желание трудиться. Формировать ответственное отношение к порученному заданию (желание и умение доводить дело до конца, стремление сделать его хорошо).

Продолжать воспитывать ценностное отношение к собственному труду, труду других людей. Знакомить детей с профессиями близких людей, подчеркивать значимость их труда для общества и государства.

Формировать интерес к профессиям родителей. Воспитывать у детей понимание того, что профессия это не только зарабатывание денег для семьи, но и труд на благо многих людей.

Патриотическое воспитание. Продолжать воспитывать любовь к родному краю; знакомить с названиями улиц, на которых живут дети, рассказывать о самых красивых местах родного города (поселка), его достопримечательностях.

Воспитывать любовь и уважение к нашей Родине — России. Воспитывать уважение к государственным символам. Дать детям доступные их пониманию представления о государственных праздниках.

Давать детям на доступном детском восприятию уровне представление о великих исторических победах России (в Великой Отечественной войне, в Отечественной войне 1812 года), воспитывать чувство гордости за свою Родину и формировать понимание того, что Россия никогда ни на кого не нападает, но всегда сумеет себя защитить.

Рассказывать о Российской армии, о воинах, которые охраняют нашу Родину. Знакомить с некоторыми родами войск (морской флот, ракетные войска и т.п.).

СТАРШАЯ ГРУППА

Образ Я. Расширять представления ребенка об изменении позиции в связи с взрослением (ответственность за младших, уважение и помощь старшим, в том числе пожилым людям и тд): Через символические и образные средства углублять представления ребенка о себе в прошлом, настоящем и будущем.

Расширять представления детей об учебных заведениях (детский сад, школа, колледж, вуз). Формировать потребность в получении знаний, стремление к дальнейшему обучению.

Продолжать формировать традиционные гендерные представления. Продолжать

воспитывать в мальчиках и девочках качества, свойственные их полу; воспитывать уважительное отношение к сверстникам своего и противоположного пола.

Продолжать воспитывать самоуважение, чувство собственного достоинства, уверенность в своих силах и возможностях. Развивать инициативность, стремление творчески подходить к любому делу, поддерживать проявление инициативы во всех видах детской деятельности.

Нравственное воспитание. Продолжать воспитывать уважительное отношение и чувство принадлежности к своей семье. Углублять представления ребенка о семье и ее истории. Учить создавать простейшее генеалогическое древо с опорой на историю семьи. Углублять представления о том, где работают родители, как важен для общества их труд. Поощрять посильное участие детей в подготовке различных семейных праздников. Интересоваться, какие постоянные обязанности есть у ребенка по дому.

Продолжать формировать умение оценивать свои поступки и поступки других людей, воспитывать стремление «поступать хорошо». Воспитывать стремление к честности и справедливости. Развивать умение детей выражать свое отношение к происходящему, с уважением относиться к мнениям других людей.

Продолжать воспитывать уважение к традиционным ценностям, принятым в обществе. Учить уважать старших, заботиться о младших, помогать им, защищать тех, кто слабее.

Продолжать развивать чувство принадлежности к сообществу детей и взрослых в детском саду. Расширять представления ребенка о себе как о члене коллектива, формировать активную жизненную позицию через участие в совместной проектной деятельности, взаимодействие с детьми других возрастных групп, посильное участие в жизни дошкольного учреждения. Приобщать к мероприятиям, которые проводятся в детском саду, в том числе совместно с родителями (спектакли, спортивные праздники и развлечения, подготовка выставок детских работ).

Воспитывать дружеские взаимоотношения между детьми; привычку сообща играть, трудиться, заниматься; умение самостоятельно находить общие интересные занятия, развивать желание помогать друг другу. Воспитывать уважительное отношение к окружающим.

Создавать условия для развития социального и эмоционального интеллекта детей. Формировать такие качества, как сочувствие, отзывчивость, внимательное отношение к окружающим (взрослым и сверстникам), умение проявлять заботу, с благодарностью относиться к помощи и знакам внимания.

В повседневной жизни, в играх подсказывать детям формы выражения вежливости (попросить прощения, извиниться, поблагодарить, сделать комплимент).

Учить детей решать спорные вопросы и улаживать конфликты с помощью речи (убеждать, доказывать, объяснять).

Расширять представления о правилах поведения в общественных местах; об обязанностях в группе детского сада, дома.

Продолжать воспитывать у детей осознанное отношение к выполнению общепринятых норм и правил. Важно, чтобы дети понимали, что правила создаются для того, чтобы всем было лучше (проще, комфортнее, безопаснее и пр.). Обсуждать с ними, что будет, если те или иные правила не будут соблюдаться. Поощрять детей к нормотворчеству, то есть к выработке групповых правил самими детьми.

Трудовое воспитание. Продолжать приобщать детей к доступной трудовой деятельности, воспитывать положительное отношение к труду, желание выполнять посильные трудовые поручения. Разъяснять детям значимость их труда.

Воспитывать желание участвовать в совместной трудовой деятельности. Формировать необходимые умения и навыки в разных видах труда и творчества. Воспитывать самостоятельность и ответственность, умение доводить начатое дело до конца. Развивать творчество и инициативу при выполнении различных видов труда и на занятиях творчеством.

Воспитывать ценностное отношение к собственному труду, поддерживать инициативу детей при выполнении посильной работы. Формировать умение достигать запланированного результата. Учить оценивать результат своей работы (с помощью взрослого). Воспитывать уважение к результатам труда и творчества сверстников.

Формировать бережное отношение к тому, что сделано руками человека. Рассказывать о личностных и деловых качествах человека - труженика. Воспитывать чувство благодарности к человеку за его труд.

Патриотическое воспитание. Расширять представления о малой родине. Рассказывать детям о достопримечательностях, культуре, традициях родного края; о замечательных людях, прославивших свой край.

Расширять представления детей о родной стране, о государственных праздниках (8 Марта, День защитника Отечества, День Победы, Новый год и т.д.). Воспитывать любовь к Родине, гордость за ее достижения, героическое прошлое, уверенность в счастливом будущем.

Формировать представления о том, что Российская Федерация (Россия) — большая многонациональная страна. Знакомить с народными традициями и обычаями (с учетом региональных особенностей и национальностей детей группы). Рассказывать детям о том, что Москва — главный город, столица нашей Родины. Познакомить с флагом гербом России, мелодией гимна. Показывать Россию на карте, глобусе.

Продолжать развивать интерес детей к великой истории России, воспитывать чувство гордости за достижения, уверенность в счастливом будущем.

Расширять представления детей о Российской армии. Воспитывать уважение к защитникам Отечества. Рассказывать о трудной, но почетной обязанности защищать Родину, охранять ее спокойствие и безопасность; о том, как в годы войн храбро сражались и защищали нашу страну от врагов прадеды, деды, отцы. Приглашать в детский сад военных, ветеранов из числа близких родственников детей

Рассматривать с детьми картины, репродукции, альбомы с военной тематикой.

ПОДГОТОВИТЕЛЬНАЯ К ШКОЛЕ ГРУППА (6-7 ЛЕТ)

Образ Я. Развивать представление о временной перспективе личности, об изменении 'позиции человека с возрастом (ребенок посещает детский сад, школьник учится, взрослый работает, пожилой человек передает свой опыт другим поколениям). Углублять представления ребенка о себе в прошлом, настоящем и будущем.

Развивать представления детей о дальнейшем обучении, формировать элементарные знания о специфике школы, колледжа, вуза; воспитывать нацеленность на дальнейшее обучение, формировать понимание того, что хорошее образование необходимо любому человеку. Приучать детей — будущих школьников — проявлять инициативу в получении новых знаний.

Воспитывать осознанное отношение к своему будущему (к своему образованию, здоровью, деятельности, достижениям), стремление быть полезным обществу.

Формировать понимание того, что все зависит от самого человека - его трудолюбия, настойчивости, веры в себя. Продолжать воспитывать самоуважение, чувство собственного достоинства, уверенность в своих силах и возможностях.

Воспитывать инициативность и творческий подход, создавать для поддержания детской инициативы пространство детской реализации (возможность для каждого ребенка проявить инициативу, сформулировать и реализовать свою идею, предъявить результат сообществу и увидеть (осознать) полезность своего труда для окружающих).

Закреплять традиционные тендерные представления, продолжать развивать в мальчиках и девочках качества, свойственные их полу.

Нравственное воспитание. Продолжать воспитывать уважение к традиционным семейным ценностям; уважительное отношение и чувство принадлежности к своей семье, любовь и уважение к родителям. Учить проявлять заботу о близких людях, с благодарностью принимать заботу о себе.

Расширять представления об истории семьи в контексте истории родной страны (роль каждого поколения в разные периоды истории страны). Рассказывать детям о воинских наградах дедушек, бабушек, родителей, развивать интерес к профессиям родителей и месту их работы.

Воспитывать уважительное отношение к окружающим, заботливое отношение к малышам, пожилым людям; учить помогать им. Воспитывать стремление в своих поступках следовать положительному примеру («быть хорошим»):

Создавать условия для развития социального и эмоционального интеллекта детей, развивать стремление и умение справедливо оценивать свои поступки и поступки сверстников. Поощрять проявление таких качеств, как сочувствие, отзывчивость, справедливость, скромность.

Формировать отношения, основанные на сотрудничестве и взаимопомощи. Воспитывать доброжелательность, готовность выручить сверстника; умение считаться с интересами и мнением товарищей, умение слушать собеседника, не перебивать, спокойно отстаивать свое мнение, справедливо решать споры.

Развивать умение самостоятельно объединяться для совместных занятий (игры, труда, проектов и пр.), способности совместно заниматься выбранным делом, договариваться, планировать, обсуждать

и реализовывать планы, воспитывать в детях организаторские способности, развивать инициативу. Продолжать развивать у детей самостоятельность в организации игр, выполнении игровых правил и норм.

Способствовать формированию уважительного отношения и чувства принадлежности к сообществу детей и взрослых в детском саду, воспитывать дружеские взаимоотношения между детьми.

Развивать у детей интерес к общегрупповым (общесадовским) событиям и проблемам, формировать потребность к совместному обсуждению и самостоятельному решению основных вопросов (на утреннем и вечернем круге и пр.). Поддерживать совместные инициативы в проектной (творческие, исследовательские и нормотворческие проекты), продуктивной (коллективные работы), событийной, игровой и других видах деятельности; в организации мероприятий.

Воспитывать организованность, дисциплинированность; формировать умение ограничивать свои желания, выполнять установленные нормы поведения, в том числе соблюдать совместно установленные правила группы.

Продолжать формировать основы культуры поведения и вежливого общения; воспитывать привычку без напоминаний использовать в общении со сверстниками и взрослыми формулы словесной вежливости (приветствие, прощание, просьбы, извинения).

Развивать волевые качества, самостоятельность, целенаправленность и саморегуляцию своих действий, воспитывать умение доводить начатое дело до конца.

Расширять представления детей об их обязанностях, прежде всего в связи с подготовкой к школе.

Трудовое воспитание. Развивать творческую инициативу, способность реализовывать себя в разных видах труда и творчества. Продолжать формировать осознанное отношение и интерес к своей деятельности, умение достигать запланированного результата, воспитывать трудолюбие.

Воспитывать желание участвовать в совместной трудовой деятельности наравне со всеми, стремление быть полезным окружающим, радоваться результатам коллективного труда.

Расширять представления о труде взрослых, о значении их труда для общества. Продолжать воспитывать уважение к людям труда.

Патриотическое воспитание. Продолжать развивать интерес и любовь к родному краю, расширять представления о малой родине. Продолжать знакомить с достопримечательностями региона, в котором живут дети; с профессиями, связанными со спецификой родного города (поселка).

На основе расширения знаний об окружающем воспитывать патриотические и интернациональные чувства, любовь к Родине. Углублять и уточнять представления о нашей Родине — России. Закреплять представления о том, что в нашей стране мирно живут люди

разных национальностей, воспитывать уважение к людям разных национальностей, интерес к их культуре и обычаям.

Продолжать знакомить с государственными символами, закреплять знания о флаге, гербе и гимне России (гимн исполняется во время праздника или другого торжественного события; когда звучит гимн, все встают, а мужчины и мальчики снимают головные уборы). Расширять знания о государственных праздниках. Углублять представления о Москве — главном городе, столице России.

Рассказывать детям, что России самая большая страна мира (показывать Россию и Москву на карте мира, глобусе); знакомить детей с природным многообразием России,

Поощрять интерес детей к событиям, происходящим в стране, воспитывать чувство гордости за её достижения. Рассказывать детям о Ю.А. Гагарине и других героях космоса.

Воспитывать уважение к защитникам Отечества, к памяти павших бойцов (возлагать с детьми цветы к обелискам, памятникам и т.д.), гордость за великие победы наших предков и современников.

Углублять знания о Российской армии, воспитывать представления о трудной, но почетной обязанности защищать Родину, охранять ее спокойствие и безопасность.

2.7.2.6 Особенности реализации воспитательного процесса в ДОУ

В соответствии с Федеральным Законом от 29.12.2012 №273-ФЗ «Об образовании в Российской Федерации» ДО направлено на формирование общей культуры, развитие физических, интеллектуальных, нравственных, эстетических и личностных качеств, формирование предпосылок учебной деятельности, сохранение и укрепление здоровья детей дошкольного возраста. Образовательные программы ДО направлены на разностороннее развитие детей дошкольного возраста с учетом их возрастных и индивидуальных особенностей, в том числе на достижение детьми дошкольного возраста уровня развития, необходимого и достаточного для успешного освоения ими образовательных программ НОО, на основе специфичных для детей дошкольного возраста видов деятельности.

Результаты достижений по целевым ориентирам Программы воспитания не подлежат непосредственной оценке, в том числе в виде педагогической диагностики, и не являются основанием для их формального сравнения с реальными достижениями детей.

Модуль «Образовательная деятельность»

В детском саду процессы обучения и воспитания взаимосвязаны и неразрывны. Не получится обучать ребенка, не воспитывая его, и наоборот: воспитательный процесс предполагает обучение чему-либо.

Тем не менее, в ДОУ усилена воспитательная составляющая организованной образовательной деятельности (занятий), где особое внимание уделяется развитию таких качеств личности ребенка как: нравственность, патриотизм, трудолюбие, доброжелательность, любознательность, инициативность, самостоятельность и др.

В содержание занятий включается материал, который отражает духовно-нравственные ценности, исторические и национально-культурные традиции народов России.

Цель деятельности педагога: создание условий для развития личностных качеств детей дошкольного возраста.

В соответствии с ФГОС дошкольного образования, задачи воспитания реализуются в рамках всех образовательных областей:

Образовательная область	Основные задачи воспитания
Социально-коммуникативное развитие	1. Способствовать усвоению норм и ценностей, принятых в обществе, включая моральные и нравственные ценности. 2. Поощрять стремление в своих поступках следовать положительному

	<p>примеру, быть полезным обществу.</p> <p>3. Развивать коммуникативные качества: способность устанавливать и поддерживать межличностные контакты.</p> <p>4. Воспитывать уважительное и доброжелательное отношение к окружающим людям.</p> <p>5. Воспитывать чувство любви и привязанности к своей Родине, родному дому, семье.</p> <p>6. Поощрять проявление таких качеств, как отзывчивость, справедливость, скромность, трудолюбие, дисциплинированность.</p> <p>7. Обогащать представления о труде взрослых, о значении их труда для общества.</p> <p>8. Воспитывать уважение к народам мира, их культуре и традициям.</p>
Познавательное развитие	<p>1. Приобщать детей к истории, культуре и традициям народов родного края.</p> <p>2. Формировать представления о социокультурных ценностях нашего народа, об отечественных традициях и праздниках, о планете Земля как общем доме людей.</p> <p>3. Формировать положительное и бережное отношение к природе.</p> <p>4. Способствовать желанию самостоятельно добывать знания посредством наблюдения, слушания книг, экспериментирования, обсуждения, рассматривания иллюстраций.</p> <p>5. Формировать позитивное и ценностное отношение к планете Земля как общему дому человеческого сообщества.</p>
Речевое развитие	<p>1. Развивать все стороны устной речи дошкольников для общения с другими людьми на различные темы.</p> <p>2. Формировать умение оптимально использовать речевые возможности и средства в конкретных условиях общения.</p> <p>3. Воспитывать культуру речевого общения, доброжелательность и корректность.</p> <p>4. Способствовать эмоционально-ценностному восприятию литературных произведений, умению высказать свое личностное отношение к героям сказок, рассказов, стихотворений.</p> <p>5. Поощрять способность аргументированно отстаивать свою точку зрения в разговоре, приучать к самостоятельности суждений.</p>
Художественно-эстетическое развитие	<p>1. Создавать благоприятные условия для раскрытия творческих способностей детей.</p> <p>2. Развивать эстетический вкус, эмоции, чувство прекрасного при восприятии произведений словесного, музыкального и изобразительного искусства.</p> <p>3. Обращать внимание дошкольников на красоту окружающих предметов и объектов природы.</p> <p>4. Способствовать становлению эстетического отношения к окружающему миру.</p> <p>5. Воспитывать любовь к родному краю и Отчизне посредством художественно-эстетической деятельности.</p> <p>6. Стимулировать сопереживание персонажам музыкальных и изобразительных произведений.</p>
Физическое развитие	<p>1. Формировать у детей потребность в здоровом образе жизни.</p> <p>2. Формировать привычку следить за чистотой тела, опрятностью одежды, прически.</p> <p>3. Воспитывать культуру еды.</p> <p>4. Развивать физические качества дошкольников через приобщение к народным играм и забавам.</p>

	5. Поощрять стремление детей участвовать в спортивно-оздоровительных мероприятиях.
--	--

В процессе ООД применяются такие методы работы, которые дают возможность дошкольникам выразить своё мнение, обсудить проблему, согласовать со сверстниками и взрослым какое-то действие, приобрести опыт межличностных отношений.

Виды совместной деятельности:

- ситуативная беседа, рассказ, советы, вопросы;
- социальное моделирование, воспитывающая (проблемная) ситуация, составление рассказов из личного опыта;
- чтение художественной литературы с последующим обсуждением и выводами, сочинение рассказов, историй, сказок, заучивание и чтение стихов наизусть;
- разучивание и исполнение песен, театрализация, драматизация, этюды-инсценировки;
- рассматривание и обсуждение картин и книжных иллюстраций, просмотр видеороликов, презентаций, мультфильмов;
- организация выставок (книг, репродукций картин, тематических или авторских, детских поделок и тому подобное),
- экскурсии (в музей, в общеобразовательную организацию и тому подобное), посещение спектаклей, выставок;
- игровые методы (игровая роль, игровая ситуация, игровое действие и другие);
- демонстрация собственной нравственной позиции педагогом, личный пример педагога, приучение к вежливому общению, поощрение (одобрение, тактильный контакт, похвала, поощряющий взгляд).

Основные формы и содержание деятельности:

1. **Образовательные ситуации.** В процессе образовательных ситуаций у детей формируются представления о социальных нормах общества, об истории и культуре своего народа, своей Родины и другие социально-ценностные представления. Образовательные ситуации носят интегрированный характер, так как включают воспитательные задачи, которые реализуются в разных видах деятельности по одной тематике: в игровой, познавательной, коммуникативной, художественно-эстетической и физической деятельности.

2. **Мотивационно-побудительные игровые ситуации** (игры-приветствия, загадки, сюрпризные моменты, приглашение к путешествию). Применяются для развития у дошкольников интереса и желания участвовать в деятельности, создания положительного эмоционального фона.

3. **Обсуждение.** Детям демонстрируются примеры нравственного поведения, проявления человеколюбия и добросердечности посредством чтения, решения проблемных ситуаций, примеров из жизни. В ходе обсуждения уточняются социальные представления воспитанников, сформированность их личных норм и правил.

4. **Коммуникативные игры.** Направлены на формирование умения общаться со взрослыми и сверстниками. Проводятся в атмосфере доброжелательности, непринуждённой обстановки и эмоциональной вовлечённости каждого ребенка. 5. **Дидактические игры.** Это игры активного обучения. Посредством доступной и привлекательной формы деятельности уточняются и углубляются знания и представления детей, анализируются конкретные ситуации, осуществляется игровое проектирование.

6. **Продуктивная деятельность.** Включает рисование, лепку, аппликацию, конструирование, изготовление поделок, игрушек. Дети становятся активными участниками своего собственного развития, так как видят результат своего труда. У них развивается творческая самостоятельность и инициатива.

7. **Игры-практикумы.** Ребёнок не только слушает и наблюдает, но и активно действует. Включаясь в практическую деятельность, дошкольники учатся регулировать взаимоотношения со сверстниками в рамках игрового взаимодействия.

8. **Применение ИКТ.** На занятиях используются мультимедийные презентации, видеофильмы, компьютерные игры, мультфильмы по различным направлениям: нравственные ценности, природный мир, история и культура родного края, здоровый образ жизни.

МОДУЛЬ «Традиции и ключевые общесадовские мероприятия»

Традиции являются основой воспитательной работы в дошкольном учреждении. Традиционные мероприятия, проводимые в детском саду – это эмоциональные события, которые воспитывают у детей чувство коллективизма, дружбы, сопричастности к народным торжествам, общим делам, совместному творчеству. В то же время, в рамках общего мероприятия ребенок осознает важность своего личного вклада в отмечаемое событие, так как он может применить свои знания и способности в процессе коллективной деятельности.

В детском саду существует четкая программа действий по осмыслению, организации и развитию традиций, которые позитивно влияют на социализацию и развитие личностных качеств детей дошкольного возраста.

Цель проведения традиционных мероприятий: организация в ДОУ единого воспитательного пространства для формирования социального опыта дошкольников в коллективе других детей и взрослых.

Задачи:

1. Формировать представления о нормах и правилах общения детей друг с другом и с окружающими взрослыми.
2. Формировать умение каждого ребенка устанавливать и поддерживать необходимые контакты с детьми разных возрастных групп.
3. Способствовать освоению социальных ролей: мальчик-девочка; старший-младший; член коллектива; житель своего города, гражданин своей страны.
4. Приобщать к истории и культуре народов России в процессе традиционных коллективных мероприятий.
5. Развивать гражданскую позицию, нравственность, патриотизм, инициативу и самостоятельность воспитанников в различных коллективных видах детской деятельности.
6. Воспитывать доброжелательность и положительное эмоциональное отношение к окружающим людям.

Тематика традиционных мероприятий определяется исходя из необходимости обогащения детского опыта, приобщения к ценностям, истории и культуре своего народа.

Традиционным для дошкольного учреждения является проведение

а) на уровне ДОУ:

- общественно-политических праздников («День Победы», «День защитника Отечества», «Международный женский день», «День народного единства»);
- сезонных праздников («Осенинные утренники», «Новый год», «Масленица»);
- тематических мероприятий («День Здоровья», «День открытых дверей», «Неделя безопасности»)
- социальных и экологических акций и конкурсов («Открытка для ветерана», «Ждем птиц», «Кормушка для птиц», «Лучшая клумба ДОУ», «Лучший прогулочный участок»);

б) на уровне группы:

- «Утренний круг»;
- «Вечерний круг»
- «День рождения»;
- «Чистая пятница» (коллективно-бытовой труд);
- «Литературные чтения» (чтение художественной литературы).

Виды совместной деятельности: игровая, познавательная, коммуникативная, продуктивная, двигательная, трудовая, художественно-эстетическая.

Основные формы и содержание деятельности:

1. **Проекты.** В настоящее время проекты являются самой распространенной формой взаимодействия всех участников образовательных отношений. Традиционные события оформляются в различные проекты, где предусматриваются различные виды детской деятельности и формы проведения. В конце каждого проекта проводится итоговое мероприятие.

2. **Совместные игры.** Это одна из основных форм воспитательного воздействия в процессе проведения традиционных мероприятий.

Применяются различные виды игр: сюжетно-ролевые, творческие, подвижные и малоподвижные, народные, игры-драматизации, квест-игры.

3. **Творческие мастерские и детские студии.** В мастерских и студиях ребята занимаются рисованием, лепкой, аппликацией, конструированием. Делают различные макеты, лэпбуки, экологические мобили, подарки, поделки для выставок, социальных акций. Совместно с воспитателями и родителями изготавливают атрибуты для совместных мероприятий.

4. **Выставки.** По тематике многих мероприятий проводятся выставки: информационные, фотовыставки, декоративно-прикладного искусства, экологические, социальные. Традиционными в детском саду стали выставки детских работ «Мой любимый детский сад», «Защитники Отечества», «День Победы», фотовыставки «Наши папы удалые», «Люблю тебя, мой край родной».

5. **Ярмарки достижений.** На ярмарках представляются творческие работы детей. Активно привлекаются родители для участия в ярмарках семейного творчества по различным направлениям.

6. **Социальные и экологические акции.** В акциях принимают участие сотрудники, родители и воспитанники дошкольного учреждения. В ходе акций дошкольники получают природоведческие знания, социокультурные и экологические навыки, активную жизненную позицию.

7. **Конкурсы, викторины.** Эти мероприятия имеют познавательное содержание и проходят в развлекательной форме. Проводятся по всем направлениям развития дошкольников.

8. **Музыкально-театрализованные представления.** Данные представления проводятся в виде концертов, театральных постановок, развлечений, музыкальной или театральной гостиной.

9. **Спортивные и оздоровительные мероприятия.** В рамках многих традиционных событий предусматриваются различные виды двигательной деятельности (физкультурные досуги, соревнования, эстафеты), которые развивают у детей потребность в здоровом образе жизни и воспитывают любовь к спорту.

МОДУЛЬ «Воспитатель в возрастной группе»

Воспитатель осуществляет работу с конкретной группой детей, родителями, а также другими педагогами, включая специалистов ДОУ. Работа педагогом проводится как фронтально, так и индивидуально с каждым ребенком. Воспитатель реализует воспитательные задачи посредством использования следующих форм организации детской деятельности: игра, игровое упражнение, игра-путешествие, тематический модуль, чтение, беседа/разговор, ситуации, конкурсы, викторины, краткосрочные проекты, занятия, коллекционирование, творческая мастерская, эксперименты, длительные наблюдения, коллективное творческое дело, экскурсии, пешеходные прогулки. Кроме этого воспитатель планирует и проводит ежедневную работу по формированию у детей культурно-гигиенических навыков, правил поведения и взаимоотношения, речевого этикета. Ежедневная работа по воспитанию отражается в календарном плане педагога.

Воспитатель также обеспечивает взаимодействие между детьми и другими педагогами ДОУ, между родителями и детьми, между детьми своей группы и другой возрастной группы. Мероприятия носят систематический характер, максимальное внимание уделяется детской игре в различных ее видах, организации элементарной трудовой деятельности, индивидуальной работе.

Характер проводимых мероприятий в первую очередь призван обеспечивать доверительные отношения между воспитателем и ребенком, способствующих позитивному восприятию детьми требований и просьб воспитателя, привлечению их внимания к обсуждаемой в режиме дня деятельности, активизации их социально-коммуникативной деятельности. Побуждение детей соблюдать в течение дня пребывания в ДОО общепринятые нормы поведения, правила общения со старшими и сверстниками.

Основные формы и содержание деятельности в соответствии с режимом:

1. Утро: игры, дежурство, индивид. работа, поручения, КГН, завтрак
2. Утренний круг.
3. Утренняя гимнастика.
4. Организованная образовательная деятельность
5. Подготовка к прогулке. Прогулка (игры, наблюдения, труд, индивидуальная работа, физкультурно-оздоровительная работа).
6. Возвращение с прогулки, КГН, обед
7. Зарядка после дневного сна.
8. Полдник
9. Литературные чтения.
10. Вечер: игры, самостоятельная деятельность детей, досуги, кружки, индивидуальная работа.
11. Ужин.
12. Вечерний круг.
13. Прогулка (игры, наблюдения, труд, индивидуальная работа, физкультурно-оздоровительная работа).
14. Уход детей домой.

МОДУЛЬ «Моя страна – от прошлого к будущему»

Краеведение является эффективным средством воспитания личности ребенка.

Благодаря изучению природы, истории, литературы родного края и страны обеспечивается историческая преемственность поколений, сохраняется национальная культура, формируется бережное отношение к наследию народов России. Ознакомление с родным краем раскрывает духовно-нравственный потенциал дошкольника и способствует освоению социально-значимых представлений об окружающем мире.

Кроме того, посредством создания различных мини-музеев в группах формируются конкретные знания детей о свойствах и отношениях предметов и объектов окружающего мира.

Содержание модуля выстраивается с учетом социокультурной ситуации развития каждого ребенка, его возрастных и индивидуальных особенностей.

Основная цель - приобщение детей к традициям, истории и культуре своей Родины, своего народа и родного края.

Задачи:

1. Формировать элементарные знания о предметах и объектах окружающего мира.
2. Формировать первичные представления о малой родине и Отечестве, о социокультурных ценностях, быте, традициях и праздниках России.
3. Способствовать воспитанию эмоционально-ценностного отношения, чувства гордости и сопричастности к родному дому, семье, своей Родине.

К знаменательным датам и календарным праздникам создаются временные экспозиции:

- «День Победы»;
- «Человек и космос»;
- «Музей Деда Мороза» и др.

В центрах краеведения собраны предметы, отражающие народную культуру и быт:

- объекты растительного мира, реальные предметы быта, объёмные изображения (муляжи овощей, фруктов и др.);

- картины, предметные картинки, фотографии, предметно-схематические модели;
- предметы декоративно-прикладного искусства;
- детская художественная литература (в том числе справочная, познавательная), произведения национальной культуры (народные песни, сказки и др.);
- игрушки (сюжетные, образные, дидактические, народные игрушки, игрушки-забавы).

Предметы и пособия в уголке краеведения – этноносители культурно-исторического опыта, способствующие формированию целостной картины мира у дошкольников. Обращение к предметному миру является очень действенным средством воспитания исторического сознания, музейной культуры, формирования социокультурной принадлежности.

Развивающая предметно-пространственная среда постоянно пополняется и обновляется в соответствии с изучаемыми темами.

Основные формы и содержание деятельности:

1. Организованная образовательная деятельность. Активно проводятся занятия по социально-коммуникативному, познавательному, речевому и художественно-эстетическому развитию дошкольников. В качестве средств образовательной деятельности широко применяются материалы и оборудование центров краеведения. Дошкольники рассматривают книги и репродукции, старинные фотографии, карты, знакомятся с подлинными предметами и вещами, слушают рассказы об истории своего края и России, слушают и исполняют песни, а также читают стихи, сочиняют рассказы, задают вопросы, думают, размышляют и рассуждают.

2. Экскурсии. Педагогами продумана и составлена тематика виртуальных экскурсий, которые проводятся для детей, родителей, гостей ДОУ. Экскурсоводами являются не только воспитатели, но и дети.

3. «Фольклорные посиделки». При ознакомлении детей с историей и культурой родного края или России обязательно включают произведения народного (регионального) фольклора. Используют потешки, стихи, песни, сказки, игры. Знакомятся с персонажами национального фольклора.

4. «Творческие мастерские». Дети с удовольствием участвуют в подготовке новых экспозиций, изготовлении экспонатов для выставок: игрушек, предметов народного быта и др. Интерес к истории своей страны отражается в рисунках детей, аппликациях, в изготовлении коллажей, лэпбуков, макетов и других видах творческой деятельности.

5. Мини-спектакли. На основе знакомых фольклорных произведений или разработанных педагогами сценариев, организуются творческие мини-спектакли. Театрализация стимулирует развитие личностных качеств и эстетических чувств.

6. Проекты. Проектная деятельность рассматривается нами как одна из наиболее действенных и результативных форм организации взаимодействия с детьми, при которой всесторонне развивается ребенок дошкольного возраста.

Благодаря проектам активизируется речевая, творческая, познавательная деятельность, формируются и закрепляются знания по тематике музеев у всех участников: детей, педагогов, родителей.

МОДУЛЬ «Здоровая планета – здоровый Я»

Основные направления воспитательной работы в практической реализации задач модуля:

1. Экологическое воспитание.
2. Здоровьесберегающее воспитание.
3. Физическое воспитание.

Основные задачи:

1. Формирование экологической культуры, навыков безопасного поведения в природной и техногенной среде.
2. Развитие интереса к природе, природным явлениям и формам жизни, понимание активной роли человека в природе.
3. Формирование понимания ценности здоровья и здорового образа жизни.

4. Формирование у дошкольников навыков сохранения собственного здоровья, овладение здоровьесберегающими технологиями в организованной и самостоятельной деятельности.

Основные формы и содержание деятельности

1. Организованная образовательная деятельность. Активно проводятся занятия по валеологии, ОБЖ, экологии, физическому развитию. На занятиях по валеологии и физической культуре педагоги пытаются донести до детей понимание важности физической культуры и спорта для здоровья человека, его образования, труда и творчества. На занятиях по ОБЖ формируются первичные представления о безопасном поведении в быту, социуме, природе, о ПДД. Происходит формирование осторожного и осмотрительного отношения к потенциально опасным для человека и окружающего мира природы ситуациям. Воспитывается осознанное отношение к выполнению правил безопасности.

На занятиях по экологии идет формирование понимания того, что человек - часть природы, что он должен беречь, охранять и защищать ее, что в природе все взаимосвязано, что жизнь человека на Земле во многом зависит от окружающей среды. Воспитывается любовь к природе, желание беречь ее, умения правильно вести себя в природе.

2. Тематические прогулки и экскурсии. Во время пеших прогулок по территории детского учреждения создаются благоприятные условия для воспитания у детей самостоятельности и ответственности, формирования у них навыков самообслуживания и труда. Экскурсии, целевые прогулки, за территорию детского сада, помогают дошкольнику расширять свой кругозор, получить новые знания об окружающей его социальной, культурной, природной среде, научиться уважительно и бережно относиться к ней, приобрести важный опыт социально одобряемого поведения в различных ситуациях.

3. Опытнo-экспериментальная деятельность. Целью опытнo-экспериментальной деятельности в ДОУ является формирование и расширение представлений у детей об объектах живой и неживой природы через практическое самостоятельное познание. Опытнo-экспериментальная деятельность способствует созданию положительной мотивации к самостоятельному экспериментированию, созданию дружеской атмосферы в группе во время проведения исследований, воспитанию умения работать в коллективе, чувства взаимопомощи, усидчивости и аккуратности.

4. Экологические акции направлены на формирование активной жизненной положительной позиции по отношению к природе и помогают понять ребенку, что от него зависит состояние окружающей нас среды. Акции позволяют добиться не механического запоминания правил поведения в природе, а осознанных знаний этих правил. Они показывают детям примеры заботливого отношения к природе со стороны взрослых и тем самым развивают у дошкольников положительное отношение к природе, желание беречь её и заботиться о ней.

5. Календарные праздники. Цель проведения календарных праздников, это знакомство детей с жизнью предков и их отношением к природе. Во время проведения этих праздников детям даются представления о том, что жизнь предков была тесно связана с природой и строилась на основе народного календаря, расширяются знания о народной культуре, обычаях, обрядах, праздниках, изделиях мастеров; о труде и быте крестьян, воспитываются патриотические чувства, гордость за свой народ.

6. Неделя Здоровья. Неделя здоровья в детском саду — это комплекс интересных мероприятий на каждый день недели, целью которого является поддержание положительной мотивации к ЗОЖ у дошкольников и их родителей. Тематические занятия воспринимаются детьми как яркое событие в жизни детского сада. Ребята видят, что все группы принимают участие в подготовке и проведении Недели здоровья, коллектив становится сплочённым общей целью — расти здоровыми и радоваться каждому дню.

Проведение Недели здоровья реализует задачи для всех возрастных групп:

7. Спортивные досуги. Физкультурные праздники. Соревнования, Спартакиады и малые летние и зимние олимпийские игры

Цель таких мероприятий - это на формирование у детей стремления к систематическим занятиям физкультурой, приобщение детей к спорту и развитие у них стремления к здоровому образу жизни.

8. Проекты. Проектная деятельность рассматривается как одна из наиболее действенных и результативных форм организации взаимодействия с детьми, при которой всесторонне развивается ребенок дошкольного возраста.

МОДУЛЬ «Создание развивающей среды»

Немаловажную роль в воспитании детей имеет развивающая предметно-пространственная среда (РППС).

При грамотном проектировании РППС в группе и других помещениях детского сада объекты предметной среды положительно воздействуют на эмоциональное состояние ребенка, способствуют его психологической безопасности.

Необходимым компонентом воспитания является и художественно-эстетическое оформление предметного пространства ДОО самими детьми.

Цель: создать условия для реализации воспитательного потенциала предметно-пространственной среды ДОО.

Задачи:

1. Посредством РППС обеспечить возможность заниматься детям разными видами деятельности.

2. Способствовать общению и совместной деятельности детей и взрослых.

3. Приобщать воспитанников к благоустройству и декоративному оформлению интерьера дошкольного учреждения.

4. Формировать эстетическое отношение к дизайну своего быта.

Основные формы и содержание деятельности:

1. Совместное оформление интерьера группы. Дети совместно с педагогами оформляют Центры активности в группе. Например, изготавливают «книжки-малышки» в «Уголок книги», лепят посуду для кукол в «Кукольный уголок», делают стаканчики для карандашей и кисточек в «Центр рисования» и т.д.

Воспитательная ценность заключается в том, что дети сначала изготавливают какие-то предметы и затем применяют их в процессе различных видов деятельности. Таким образом, дошкольники осознают полезность своего труда.

2. Совместное оформление помещений ДОО. В рекреациях, коридорах, лестничных пролетах, вестибюле детского сада традиционно оформляются фотовыставки, фотоотчеты, экспозиции рисунков и поделок детей. Это позволяет воспитанникам реализовать свой творческий потенциал, а также познакомиться с работами и интересными делами других детей.

3. Событийный дизайн. Данная форма взаимодействия подразумевает оформление предметно-пространственной среды ДОО к значимым событиям и праздникам. Это могут быть: День открытых дверей, Новый год, День Победы, и другие конкретные событийные мероприятия. Дети совместно со взрослыми изготавливают атрибуты, подарки, сувениры, рисуют открытки, флажки, цветочки и пр.

4. Благоустройство территории ДОО. Педагоги приобщают дошкольников не только к уборке территории детского сада, но и к посильной помощи в озеленении и благоустройстве участков, тем самым обогащают художественно-эстетический опыт ребенка и обеспечивают гармоничное взаимодействие ребенка с окружающим миром.

2.7.2.7. Особенности взаимодействия педагогического коллектива с семьями воспитанников в процессе реализации Программы воспитания

Союз педагогов и родителей, единство подходов в вопросах воспитания — залог счастливого детства детей и успешной деятельности педагога. Задача воспитателя — создание в детском саду необходимых условий для развития ответственных взаимоотношений с семьями воспитанников, обеспечивающих целостное развитие личности ребенка. Педагоги необходимо целенаправленно и планомерно выстраивать с родителями доверительные, партнерские отношения, вовлекать семьи воспитанников в образовательный процесс и жизнь детского сада.

Ценностное единство и готовность к сотрудничеству всех участников образовательных отношений составляет основу уклада ДОО, в которой строится воспитательная работа.

Необходимость взаимодействия педагогов с родителями традиционно признаётся важнейшим условием эффективности воспитания детей.

Более того, в соответствии с ФГОС ДО сотрудничество с родителями является одним из основных принципов дошкольного образования.

Нельзя забывать, что личностные качества (патриотизм, доброжелательность, сострадание, чуткость, отзывчивость) воспитываются в семье, поэтому участие родителей в работе ДОО, в совместных с детьми мероприятиях, их личный пример – все это вместе дает положительные результаты в воспитании детей, приобщении к социокультурным нормам.

Поэтому активное включение родителей в единый совместный воспитательный процесс позволяет реализовать все поставленные задачи и значительно повысить уровень партнерских отношений.

Цель взаимодействия: объединение усилий педагогов ДОО и семьи по созданию условий для развития личности ребенка на основе социокультурных, духовно-нравственных ценностей и правил, принятых в российском обществе.

Задачи:

1. Повысить компетентность родителей в вопросах развития личностных качеств детей дошкольного возраста.
2. Оказать психолого-педагогической поддержку родителям в воспитании ребенка.
3. Объединить усилия педагогов и семьи по воспитанию дошкольников посредством совместных мероприятий.

Решение этих задач возможно при соблюдении определенных **условий**: □

- обеспечение открытости дошкольного образования — открытость и доступность информации, регулярность информирования,
- свободный доступ родителей в пространство детского сада; □
- обеспечение реального заинтересованного участия родителей в совместных с детьми мероприятиях, в решении организационных вопросов в образовательном процессе;
- обеспечение педагогической поддержки семьи и повышения компетентности родителей в вопросах развития и образования, охраны и укрепления здоровья детей;
- стремление к единству подходов к воспитанию детей в условиях дошкольного образовательного учреждения и семьи. В целях реализации социокультурного потенциала региона для развития ребенка, работа с родителями/законными представителями детей дошкольного возраста должна строиться на принципах ценностного единства и сотрудничества всех субъектов социокультурного окружения ДОО.

Основные формы и содержание работы с родителями:

Групповые формы работы:

1. Родительский комитет и Попечительский совет ДОО, участвующие в решении вопросов воспитания и социализации детей.
2. «Родительский клуб». Добровольное объединение родителей. Раз в месяц проводятся тематические встречи, на которых специалисты и воспитатели предлагают обсуждение вопросов и решением проблем по конкретным темам. Очень часто тема встречи

запрашивается родителями. Поддержка родительских инициатив способствует установлению доверительных партнерских отношений между педагогами и семьями воспитанников.

3. Педагогические гостиные, посвященные вопросам воспитания мастер-классы, семинары, круглые столы с приглашением специалистов.

4. Родительские собрания, посвященные обсуждению актуальных и острых проблем воспитания детей дошкольного возраста. Посредством собраний координируются действия родительской общественности и педагогического коллектива по вопросам обучения, воспитания, оздоровления и развития детей.

5. Взаимодействие в социальных сетях: родительские форумы на интернет-сайте ДОО, посвященные обсуждению интересующих родителей вопросов воспитания; виртуальные консультации психологов и педагогов.

6. Консультации. Это самая распространенная форма психолого-педагогической поддержки и просвещения родителей. Проводятся индивидуальные и групповые консультации по различным вопросам воспитания ребенка. Активно применяются консультации-презентации с использованием ИК-технологий.

7. Мастер-классы. Активная форма сотрудничества, посредством которой педагог знакомит с практическими действиями решения той или иной задачи. В результате у родителей формируются педагогические умения по различным вопросам воспитания детей.

8. Педагогический тренинг. В основе тренинга – проблемные ситуации, практические задания и развивающие упражнения, которые «погружают» родителей в конкретную ситуацию, смоделированную в воспитательных целях. Способствуют рефлексии и самооценке родителей по поводу проведенной деятельности.

9. Круглый стол. Педагоги привлекают родителей в обсуждение предъявленной темы. Участники обмениваются мнением друг с другом, предлагают своё решение вопроса.

10. «Родительская почта». В детском саду организована дистанционная форма сотрудничества ДООУ с родителями. Взаимодействие происходит в социальных сетях в «ВКонтакте», через мессенджеры WhatsApp, Viber и через видеозвонки. Такая форма общения позволяет родителям уточнить различные вопросы, пополнить педагогические знания, обсудить проблемы.

11. Праздники, фестивали, конкурсы, соревнования. Ежемесячно проводятся совместные с родителями мероприятия, которые включают в общее интересное дело всех участников образовательных отношений. Тем самым оптимизируются отношения родителей и детей, родителей и педагогов, педагогов и детей.

12. «Мастерская». В рамках данной формы сотрудничества родители и педагоги (часто при участии детей) совместно изготавливают атрибуты и пособия для игр, развлечений и других мероприятий.

13. Родительские конференции. На данном мероприятии родители делятся своим опытом воспитания и обучения детей. Также на конференции выступают педагоги, где с профессиональной точки зрения раскрывают тему конференции.

Индивидуальные формы работы:

1. Работа специалистов по запросу родителей для решения проблемных ситуаций, связанных с воспитанием ребенка дошкольного возраста.

2. Участие родителей в педагогических консилиумах, собираемых в случае возникновения острых проблем, связанных с воспитанием ребенка.

3. Участие родителей (законных представителей) и других членов семьи дошкольника в реализации проектов и мероприятий воспитательной направленности.

4. Индивидуальное консультирование родителей (законных представителей) с целью координации воспитательных усилий педагогического коллектива и семьи.

5. Анкетирование. Данная форма используется с целью изучения семьи, выявления образовательных потребностей и запросов родителей. Способствует установлению контактов, а также для согласования воспитательных воздействий на ребенка.

2.7.2.8. ОСНОВНЫЕ НАПРАВЛЕНИЯ САМОАНАЛИЗА ВОСПИТАТЕЛЬНОЙ РАБОТЫ

Самоанализ воспитательной работы в ДООУ осуществляется ежегодно заместителем заведующего по воспитательной и методической работе и педагогами.

Цель: выявление основных проблем воспитательного процесса и последующее их решение.

Самоанализ проводится по двум направлениям:

1. Результаты воспитания, социализации и саморазвития детей дошкольного возраста.

Критерием данного направления является динамика личностного развития детей.

Основной **метод** получения информации - педагогическое **наблюдение**.

Это может быть наблюдение за поведением детей в процессе режимных моментов, в специально создаваемых педагогических ситуациях, в игровой и коммуникативной деятельности.

Особое внимание уделяется наблюдению за поведением ребёнка в тех ситуациях, которые побуждают его делать тот или иной ценностный выбор (ситуация конфликта, нравственного выбора и др.).

Наблюдения фиксируются в «Тетради наблюдений».

2. Состояние организуемой в детском саду совместной деятельности детей и взрослых.

Критерием, на основе которого осуществляется анализ, является наличие в дошкольном учреждении интересной, событийно насыщенной и личностно развивающей совместной деятельности детей и взрослых.

Анализ осуществляется заместителем заведующего по ВМР, воспитателями, специалистами и родителями, которые знакомы с воспитательной работой в ДООУ.

Могут быть использованы беседы с детьми о проведенных мероприятиях.

Особое внимание при этом уделяется вопросам, связанным с:

- качеством реализации воспитательного потенциала организованной образовательной деятельности (ООД);

- качеством организации и развития традиций в детском саду;

- качеством дополнительных образовательных услуг;

- качеством физкультурно-оздоровительной работы;

- качеством организации экологического воспитания в ДООУ;

- качеством организации развивающей предметно-пространственной среды ДООУ, её воспитательным потенциалом;

- качеством взаимодействия дошкольного учреждения и родителей (законных представителей) воспитанников.

Результатом самоанализа является перечень выявленных достоинств и недостатков воспитательного процесса и проектируемые, на основе анализа, дальнейшие педагогические действия.

2.7.3. ОРГАНИЗАЦИОННЫЙ РАЗДЕЛ

2.7.3.1 Общие требования к условиям реализации Программы воспитания

Программа воспитания обеспечивает формирование социокультурного воспитательного пространства при соблюдении условий ее реализации, включающих:

– обеспечение воспитывающей личностно развивающей предметно-пространственной среды;

– оказание психолого-педагогической помощи, консультирование и поддержка родителей (законных представителей) по вопросам воспитания;

– создание уклада ДОО, отражающего сформированность в ней готовности всех участников образовательного процесса руководствоваться едиными принципами и регулярно

воспроизводить наиболее ценные для нее воспитательно значимые виды совместной деятельности. Уклад ДОО направлен на сохранение преемственности принципов воспитания с уровня ДО на уровень НОО;

- современный уровень материально-технического обеспечения Программы воспитания, обеспеченности методическими материалами и средствами обучения и воспитания;
- наличие профессиональных кадров и готовность педагогического коллектива к достижению целевых ориентиров Программы воспитания;
- учет индивидуальных и групповых особенностей детей дошкольного возраста,
- в интересах которых реализуется Программа воспитания (возрастных, физических, психологических, национальных и пр.).

Воспитательный процесс в ДОО строится на следующих принципах:

- неукоснительное соблюдение законности и прав семьи ребенка,
- соблюдения конфиденциальности информации о ребенке и его семье,
- приоритета безопасности ребенка;
- создание психологически комфортной среды для каждого ребенка и взрослого, без которой невозможно конструктивное взаимодействие детей, их семей, и педагогических работников;
- системность и целенаправленность воспитания как условия его эффективности.

2.7.3.2. Особенности реализации воспитательного процесса

Рабочая программа воспитания предполагает создание следующих психолого-педагогических условий, обеспечивающих воспитание ребенка в сфере его личностного развития.

1. Построение образовательного процесса на основе взаимодействия взрослых с детьми, ориентированного на интересы и возможности каждого ребёнка и учитывающего социальную ситуацию его развития. Создание таких ситуаций, в которых каждому ребенку предоставляется возможность выбора деятельности, партнера, средств и пр.. Поддержка педагогами положительного, доброжелательного отношения детей друг к другу и взаимодействия детей друг с другом в разных видах деятельности, поддержка инициативы и самостоятельности детей в специфических для них видах деятельности. Обеспечение опоры на его личный опыт при освоении новых знаний и жизненных навыков.

2. Использование в образовательном процессе форм и методов работы с детьми, соответствующих их возрастным и индивидуальным особенностям. Формирование игры как важнейшего стимула воспитания ребенка в сфере его личностного развития.

3. Создание развивающей предметно-пространственной среды, способствующей воспитанию ребенка в сфере его личностного развития по образовательным областям: физическое развитие, социально-коммуникативное развитие, познавательное развитие, речевое развитие, художественно-эстетическое развитие.

4. Сбалансированность игровой, коммуникативной, познавательной- исследовательской, изобразительной, музыкальной, двигательной деятельности, восприятия художественной литературы и фольклора, конструирования, самообслуживания и элементарного бытового труда, то есть гармоничное слияние совместных и самостоятельных, подвижных и статичных форм активности.

5. Участие семьи как необходимое условие для полноценного воспитания ребенка в сфере его личностного развития. Поддержка педагогами родителей (законных представителей) дошкольников в воспитании детей в сфере их личностного развития и взаимодействие семей воспитанников с МАДОУ Детский сад №130».

6. Профессиональное развитие педагогов, направленное на развитие профессиональных компетентностей, в том числе коммуникативной компетентности и мастерства мотивирования ребенка уважение педагогов к человеческому достоинству воспитанников, формирование и поддержка их положительной самооценки, уверенности в собственных возможностях и способностях.

7. Оценка результатов освоения рабочей программы воспитания, то есть сравнение нынешних и предыдущих достижений ребенка, в вопросах его воспитания в сфере личностного развития, умение ребенком самостоятельно действовать, принимать решения, анализировать свои поступки.

2.7.3.3. Взаимодействия взрослого с детьми. События ДОО

Воспитатель осуществляет работу с конкретной группой детей, родителями, а также другими педагогами, включая специалистов ДООУ. Работа педагогом проводится как фронтально, так и индивидуально с каждым ребенком. Воспитатель реализует воспитательные задачи посредством использования следующих форм организации детской деятельности: игра, игровое упражнение, игра-путешествие, тематический модуль, чтение, беседа/разговор, ситуации, конкурсы, викторины, краткосрочные проекты, занятия, коллекционирование, творческая мастерская, эксперименты, длительные наблюдения, коллективное творческое дело, экскурсии, пешеходные прогулки. Кроме этого воспитатель планирует и проводит ежедневную работу по формированию у детей культурно-гигиенических навыков, правил поведения и взаимоотношения, речевого этикета. Ежедневная работа по воспитанию отражается в календарном плане педагога.

Воспитатель также обеспечивает взаимодействие между детьми и другими педагогами ДООУ, между родителями и детьми, между детьми своей группы и другой возрастной группы. Мероприятия носят систематический характер, максимальное внимание уделяется детской игре в различных ее видах, организации элементарной трудовой деятельности, индивидуальной работе.

Характер проводимых мероприятий в первую очередь призван обеспечивать доверительные отношения между воспитателем и ребенком, способствующих позитивному восприятию детьми требований и просьб воспитателя, привлечению их внимания к обсуждаемой в режиме дня деятельности, активизации их социально-коммуникативной деятельности. Побуждение детей соблюдать в течение дня пребывания в ДООУ общепринятые нормы поведения, правила общения со старшими и сверстниками.

Основные формы и содержание деятельности в соответствии с режимом:

1. Утро: игры, дежурство, индивид. работа, поручения, КГН, завтрак
2. Утренний круг.
3. Утренняя гимнастика.
4. Организованная образовательная деятельность
5. Подготовка к прогулке. Прогулка (игры, наблюдения, труд, индивидуальная работа, физкультурно-оздоровительная работа).
6. Возвращение с прогулки, КГН, обед
7. Зарядка после дневного сна.
8. Полдник
9. Литературные чтения.
10. Вечер: игры, самостоятельная деятельность детей, досуги, кружки, индивидуальная работа.
11. Ужин.
12. Вечерний круг.
13. Прогулка (игры, наблюдения, труд, индивидуальная работа, физкультурно-оздоровительная работа).
14. Уход детей домой.

Праздники в детском саду являются эффективным инструментом развития и воспитания детей. Любой праздник для ребенка должен быть противопоставлен обыденной жизни, должен быть эмоционально значимым событием и коллективным действием, объединяющим сообщество детей, родителей и педагогов.

Для успешности мероприятия важен правильный выбор формата в зависимости от смысла праздника, образовательных задач, возраста детей и пр.

В детском саду практикуется такие форматы проведения праздников и мероприятий, связанных со знаменательными событиями как:

- | | |
|---|---------------------------------------|
| ✓ концерт; | ✓ выставка; |
| ✓ квест; <input type="checkbox"/> | ✓ спектакль; |
| ✓ проект; <input type="checkbox"/> | ✓ викторина; <input type="checkbox"/> |
| ✓ образовательное событие; <input type="checkbox"/> | ✓ фестиваль; <input type="checkbox"/> |
| ✓ мастерилки; <input type="checkbox"/> | ✓ ярмарка; <input type="checkbox"/> |
| ✓ соревнования; | ✓ чаепитие и т.д. |

Условия, позволяющие превратить мероприятие в ДОО в настоящее событие для детей, отвечающее поставленным задачам воспитания, обучения и развития:

- 1) правильный выбор формата проведения мероприятия;
- 2) участие родителей в подготовке и проведении мероприятия;
- 3) поддержка детской инициативы — создание и конструирование праздника самими детьми.

Третье условие самое важное и значимое для детей: необходимо, чтобы основная инициатива исходила от детей и дети сами с помощью воспитателя планировали и придумывали праздник. При этом взрослый, участвуя в придумывании праздника вместе с детьми, не должен брать на себя руководящую роль — надо дать возможность детям проявить инициативу и помочь им реализовать задуманное.

Образовательное событие – это одна из форм организации детей в ДООУ. В основе образовательного события лежит **игра** – развивающая, протяженная во времени и пространстве, с множеством связанных между собой сюжетов. Жизнь ребенка всегда наполнена самыми разными событиями. Например, событием для него может стать короткое, но яркое происшествие, какое-то явление, оставившее след в душе (осенний поход или путешествие на море). Это такой факт, который может запомниться на всю жизнь, и всегда будет вызывать яркие воспоминания, это настоящее событие.

Образовательные события в детском саду могут отличаться по типу сюжета:

- Реальный сюжет - подготовка к спектаклю, цирковому представлению, изготовление атрибутов, декораций, приглашений.

- Игровой сюжет - «помогаем бельчонку», «спасаем зверей», «путешествуем на Северный полюс», «ищем сокровища»...

- Наличию привязки к календарному времени (привязанные к определенному времени - календарные, события-традиции или не зависящие от времени года - поиски клада, путешествия, исторические экскурсии).

- Способу организации (запланированный воспитателем, спровоцированный воспитателем, спонтанно возникший по инициативе детей).

Основные признаки образовательного события:

1. Основа – игровая деятельность.
2. Ярко выраженный интерес у детей.
3. Возможность проявить инициативу.
4. Структура: зачин (мотивация, принятие решения), ожидание события, подготовка к нему, кульминация, рефлексия.
5. Участвуют все дети группы.
6. Образовательное событие длится, пока сохраняется интерес у детей.
7. Присутствуют образовательные задачи, которые скрыты от детей.
8. В процессе образовательного события изменяется среда.
9. В процессе образовательного события появляются «продукты» деятельности детей, «документация» события: поделки, схемы, карты, самодельные книги, альбомы и т.д., которые используются детьми после завершения образовательного события.

Художественная литература, музыкальные произведения, произведения изобразительного искусства, мультипликационные и художественные фильмы для детей

решают такие задачи нравственного воспитания ребенка, как формирование первоначальных представлений о категориях нравственности, формирует способность ребенка сострадать и сопереживать близким людям и окружающим. Развивают в ребенке коммуникативные навыки, обогащают язык, развивают эмоциональную сферу.

2.7.3.4. Материально-техническое обеспечение рабочей программы воспитания.

Материально-техническая база соответствует специфике и статусу дошкольного учреждения. В МАДОУ имеются:

Образовательный блок	Медицинский блок	Пищеблок	Административно-хозяйственный блок
10 групповых помещений	Медицинский кабинет <ul style="list-style-type: none"> • процедурный кабинет • кабинет медицинского персонала 	Горячий цех Холодный цех Кладовые для овощей и сыпучих продуктов	Кабинет заведующего
Музыкальный зал			Методический кабинет
Спортивный зал			Кабинет бухгалтерии
Кабинет педагога - психолога			
Кабинет учителя - логопеда (3)			
Комната для педагогического персонала			Прачечная
		Комната для атрибутов и пособий	
		Кладовые (3)	

2.7.3.5. Предметно-развивающая среда

Цель создания развивающей предметно-пространственной среды в МАДОУ «Детский сад № 130»: обеспечить всестороннее развитие детей дошкольного возраста, в том числе и их нравственное развитие личности в социально-духовном плане, развития самостоятельности.

Среда обеспечивает:

- наличие материалов, оборудования и инвентаря для воспитания детей в сфере личностного развития, совершенствование их игровых и трудовых навыков;
- учёт возрастных особенностей детей раннего и дошкольного возраста.

Наполняемость развивающей предметно-пространственной среды МАДОУ «Детский сад №130» обеспечивает целостность воспитательного процесса в рамках реализации рабочей программы воспитания:

- подбор художественной литературы;
- подбор видео и аудиоматериалов;
- подбор наглядно-демонстрационного материала (картины, плакаты, тематические иллюстрации и т.п.);
- наличие демонстрационных технических средств (экран, телевизор, проектор, интерактивная доска, музыкальный центр, ноутбук, колонки и т.п.);
- подбор оборудования для организации игровой деятельности (атрибуты для сюжетно-ролевых, театральных, дидактических игр);
- подбор оборудования для организации детской трудовой деятельности (самообслуживание, бытовой труд, ручной труд).

Материально-техническое оснащение развивающей предметно-пространственной среды изменяется и дополняется в соответствии с возрастом воспитанников и календарным планом воспитательной работы МАДОУ «Детский сад № 130» на текущий учебный год.

Обязательные элементы предметно-пространственной среды

Для реализации целей РПВ необходимо обеспечить наличие наглядного материала, книг, игрушек, развивающих игр, связанных с историей, культурой России, с общероссийскими духовно-нравственными ценностями, историческими и национально-культурными традициями Рязанской области.

В том числе, в арсенале педагога для использования в образовательном процессе должны быть: наглядные материалы, представляющие символы России (флаг и герб России, портрет Президента России, Кремль); большая карта мира, где ярко выделена Россия и столица России — город Москва; портреты великих людей России, в том числе портрет Ю.А. Гагарина — первого в мире космонавта.

Образовательная область	Направление воспитания	Ценности	Центры активности
Социально-коммуникативное	Патриотическое	Родина, природа	Центр патриотического воспитания
	<p>Материалы и оборудование:</p> <p>Знаки и символы России, Рязанской области, города Рязани, открытки, Красная книга Рязанской области, (изготовленная совместно с детьми, родителями)</p> <p>Альбомы: «Наш город» «Книга памяти группы»</p> <p>Предметы искусства рязанского края.</p> <p>Предметы одежды и быта рязанского края.</p> <p>Художественная литература: стихи, рассказы о Рязани, сказки.</p> <p>Традиции, обычаи, фольклор рязанского края.</p> <p>Флаги, гербы и другая символика Рязани, Рязанской области, России.</p> <p>Макет «Город Рязань» (плоскостной и объемный), макет или план детского сада.</p> <p>Аудио- и видеокассеты: «Моя Родина», «Город Рязань» и др.</p> <p>Куклы в национальных костюмах.</p> <p>Альбом одежды («всех времен и народов»).</p> <p>Выставки работ родителей и детей: «Мы живем в Рязани», «Моя родина Рязань».</p> <p>Рукоделие: вышивка, ткачество, вязание и т.д.</p>		
	Социальное	Человек, семья, дружба, сотрудничество	Центр ряженья Центр сюжетно-ролевых игр Уголок уединения Центр Безопасности
	<p>Материалы и оборудование:</p> <p>Фотоальбом детей группы «Я и вся моя семья». «Моя родословная», Фотографии, символы, отражающие жизнь детей группы, эмоции.</p> <p>Рисунки детей о жизни в детском саду, дома, о различных праздниках и т.д.</p> <p>Атрибуты, игрушки, предметы – заместители для сюжетно-ролевых игр.</p> <p>Картотеки:</p> <p>- Правила поведения в общественном транспорте,</p> <p>- Правила безопасности (в быту, социуме, природе), изготовленные детьми, педагогами и родителями</p>		
Трудовое	Труд	Центр дежурства	

	<p>Материалы и оборудование: График дежурства. Стенд, на котором выставлены фото детей-дежурных на день. Альбом с фотографиями различных сервировок стола. Альбом с иллюстрациями «Последовательность работ при посадке растений»</p>		
Познавательное развитие	Познавательное	Знание	<p>Центр книги Центр дидактических игр Уголок природы Центр познания Центр экспериментирования</p>
	<p>Материалы и оборудование: Календарь природы, коллекции, дидактические игры Оборудование и пособия для познавательно – исследовательской деятельности. Энциклопедическая и художественная литература (о Рязани и области, России, столице России - Москве)</p>		
Физическое развитие	Физическое и оздоровительное	Здоровье Жизнь	Центр двигательной активности
	<p>Материалы и оборудование: Атрибуты для спортивных упражнений и подвижных игр Нестандартное оборудование, изготовленное родителями, педагогами Плакат «Мы за ЗОЖ» Фотоальбом «Спортивная семья»</p>		
Художественно-эстетическое развитие	Этико-эстетическое	Культура и красота	<p>Центр рисования Центр искусства и творчества Центр музыкального развития Центр конструирования Театральный уголок</p>
	<p>Материалы и оборудование: Разнообразные материалы для ИЗО, доступные для самостоятельной деятельности детей Литература по искусству, репродукции, открытки и альбомы для рассматривания. Различные виды конструкторов Нетрадиционный материал для конструирования (коробки, губки и пр.), игрушки для обыгрывания. Природный и бросовый материал. Музыкальные инструменты (игрушечные и выполненные из бросового материала) Разные виды театров (пальчиковый, би-ба-бо, плоскостной, теневой и др.). Атрибуты для театрализованных игр</p>		

2.7.3.6. Кадровое обеспечение воспитательного процесса

Наименование должности	Функционал, связанный с организацией и реализацией воспитательного процесса
Заведующий детским садом	<p>Осуществляет руководство всеми видами деятельности детского сада. Обеспечивает системную образовательную (учебно-воспитательную) работу детского сада; реализацию федерального государственного образовательного стандарта ДО. Определяет стратегию, цели и задачи развития детского сада, принимает решения о программном планировании его работы,</p>

	<p>участии детского сада в различных программах и проектах. Направляет и контролирует работу педагогов. Осуществляет контроль за выполнением программы воспитания. Организует работу коллектива педагогических работников, направленную на достижение высокой эффективности воспитательной работы с детьми. Обеспечивает развитие и укрепление материальной базы детского сада; создание надлежащих условий для укрепления здоровья детей, их воспитания и обучения в соответствии с требованиями педагогики и гигиены. Организует работу с родителями по вопросам воспитания детей в семье. Принимает меры по укомплектованию детского сада квалифицированными работниками, созданию в коллективе здорового морально-психологического климата и благоприятных условий труда.</p>
Заместитель заведующего по воспитательной и методической работе	<p>Анализирует основные проблемы воспитательно-образовательной деятельности ДООУ. Прогнозирует тенденции изменения ситуации в обществе и в образовании для корректировки стратегии развития МАДОУ в рамках единого образовательного пространства. Планирует и организует процесс разработки и реализации программы воспитания; разработку общих требований к Программе и результатам ее выполнения, критериев их оценки; Планирует и организует мероприятия по повышению профессиональной компетенции педагогов ДООУ; изучение, обобщение и распространение лучших воспитательных практик. Осуществляет систему контроля за ходом воспитательной работы.</p>
Педагог-психолог	<p>Осуществляет профессиональную деятельность, направленную на сохранение психического, соматического и социального благополучия обучающихся, воспитанников в процессе воспитания и обучения; психологическую поддержку творчески одаренных обучающихся, воспитанников, содействует их развитию и организации развивающей среды. Содействует охране прав личности в соответствии с Конвенцией о правах ребенка. Способствует гармонизации социальной сферы образовательного учреждения; развитию у обучающихся, воспитанников готовности к ориентации в различных ситуациях жизненного и профессионального самоопределения. Оценивает эффективность образовательной деятельности педагогических работников и педагогического коллектива, учитывая развитие личности обучающихся.</p>
Воспитатель	<p>Осуществляет на высоком профессиональном уровне деятельность по воспитанию, образованию и развитию воспитанников, обеспечивая в полном объеме выполнение Программы воспитания; Создает благоприятные условия для индивидуального развития и нравственного формирования личности воспитанников, содействие росту их познавательной мотивации и развитию способностей в разных формах организации детской деятельности; Взаимодействует с родителями (законными представителями) по вопросам реализации Программы воспитания, стратегии и тактики</p>

	воспитательно-образовательного процесса, сотрудничества с детским садом и социумом.
Учитель-логопед	Способствует формированию общей культуры личности, социализации, осознанного выбора и освоения профессиональных программ. Изучает индивидуальные особенности, способности, интересы и склонности воспитанников с целью создания условий для обеспечения их всестороннего развития в соответствии с возрастной нормой, роста их познавательной, формирования компетентностей, обеспечивая уровень подготовки воспитанников, соответствующий требованиям федерального государственного образовательного стандарта дошкольного образования.
Инструктор по ФИЗО	Ведет работу по овладению воспитанниками навыками и техникой выполнения физических упражнений, формирует их нравственно-волевые качества; работу по формированию у воспитанников основ здорового образа жизни, двигательных умений и навыков, валеологической культуры, осознанного освоения образовательной программы.
Музыкальный руководитель	Осуществляет развитие музыкальных способностей и эмоциональной сферы, творческой деятельности воспитанников. Формирует эстетический вкус воспитанников, используя разные виды и формы организации музыкальной деятельности. Участвует в разработке программы воспитания, в организации и проведении массовых мероприятий с воспитанниками в рамках Программы (музыкальные вечера, развлечения, пение, хороводы, танцы, показ кукольного и теневого театра и иные мероприятия), спортивных мероприятиях с воспитанниками, обеспечивает их музыкальное сопровождение. Участвует в проведении оздоровительных, воспитательных и других мероприятий, предусмотренных образовательной программой; в проведении родительских собраний.
Помощник воспитателя	Помогает воспитателю в организации образовательного процесса, укреплении здоровья и физического развития детей. Осуществляет под руководством воспитателя повседневную работу, обеспечивающую создание условий для социально-психологической адаптации детей. Обеспечивает совместно с медицинскими работниками и воспитателями сохранение и укрепление здоровья детей, проведение мероприятий, способствующих их психофизическому развитию, соблюдению режима дня. Проводит работу по освоению детьми столового этикета, культурно-гигиенических навыков. Организовывает с учетом возраста детей работу по самообслуживанию, соблюдение ими требований по обеспечению безопасности жизнедеятельности, оказывать детям необходимую помощь. Совместно с воспитателем готовит праздники, досуги, развлечения.

2.7.3.7. Планирование воспитательной работы.

Воспитательный процесс строится с учетом контингента воспитанников, их индивидуальных и возрастных особенностей, социального запроса их родителей (законных представителей).

Планирование воспитательной работы обеспечивает интеграцию разнообразного содержания форм работы с воспитанниками МАДОУ Детский сад № 130» по всем образовательным областям ООП и направлениям рабочей программы воспитания во всех видах детской деятельности.

При организации воспитательного процесса обеспечивается единство воспитательных, развивающих и обучающих целей и задач. Построение воспитательного процесса с помощью календарного плана дает возможность достичь планируемых результатов освоения рабочей программы воспитания. Только ежеминутное сопровождение детей в вопросах воспитания дает большие возможности в развитии их личности.

Решение похожих задач с постепенным их усложнением обеспечивает достижения единства воспитательных целей и преемственности в детском развитии на протяжении всего дошкольного возраста, органичное развитие личности детей в соответствии с их индивидуальными возможностями. Задачи, решаемые детьми в том или ином виде деятельности, не следует коренным образом менять, так как это может нарушить принцип систематичности и последовательности освоения материала и развития детей.

Календарный план воспитательной работы МАДОУ «Детский сад № 130» отражает мероприятия, направленные на воспитание детей в сфере их личностного развития по каждому направлению рабочей программы воспитания, определять целевую аудиторию и ответственных за организацию запланированных мероприятий. С целью обеспечения реализации ООП и рабочей программы воспитания, календарный план воспитательной работы должен соответствовать комплексно-тематическому планированию работы с воспитанниками МАДОУ «Детский сад № 130» и отражаться в годовом плане работы.

В связи с тем, что комплексно-тематическое планирование в ООП МАДОУ «Детский сад № 130» предусматривает разделение на периоды, каждая из которых может занимать от одной до четырех недель, то в календарном плане воспитательной работы МАДОУ «Детский сад № 130» должны отражаться мероприятия, обеспечивающие реализацию всех шести направлений рабочей программы воспитания, соответствующих тематике данного периода. Следует учитывать возможность интеграции разных направлений рабочей программы воспитания в одном мероприятии. Например, первая тема 2-х недельного периода в подготовительной группе – это «Детский сад», соответствующего мероприятия календарного плана воспитательной работы «День знаний» отразит работу по следующим направлениям: формирование личности ребенка, нравственное воспитание, развитие общения (беседа с детьми «О правилах общения учителя и ученика»); формирование уважительного отношения к истории своей страны и любви к Родине (тематическое развлечение «1-е сентября», тематическое занятие «День знаний»); формирование уважительного отношения и чувства принадлежности к своей семье и обществу (рассматривание картины, чтение литературы); формирование позитивных установок к труду и творчеству (беседа с детьми «О профессии учителя»); формирование основ безопасности (проведение инструктажей), с родителями (законными представителями) воспитанников - формирование личности ребенка, нравственное воспитание, развитие общения (консультация с родителями (законными представителями) «О необходимости соблюдения детьми правил поведения в общественных местах»); формирование уважительного отношения к истории своей страны и любви к Родине (организация выставки семейных фотографий «Мои родители - первоклассники»).

В календарном плане воспитательной работы раздел «Целевая аудитория» отражает контингент участников мероприятия (воспитанники, их родители (законные представители)). Следует учитывать, что мероприятия могут планироваться как отдельно для каждой из аудиторий, так и быть совместными. Например, сюжетно - ролевая игра «Школа» предусматривает участие воспитанников старшего дошкольного возраста МАДОУ «Детский сад № 130», родительское собрание – родителей (законных представителей) детей.

Ответственными за то или иное мероприятие могут быть как представители администрации, так и педагоги МАДОУ «Детский сад № 130».

Ответственные назначаются в соответствии с уровнем мероприятия:

- руководитель ДОУ – мероприятия, предполагающие участие родителей (законных представителей) воспитанников, социальных партнеров, приглашенных гостей;
- заместитель заведующего по ВМР, воспитатель – мероприятия, предполагающие участие воспитанников и (или) их родителей (законных представителей) одной или нескольких возрастных групп;
- музыкальный руководитель – мероприятия, обеспечивающие реализацию музыкальной деятельности воспитанников на любом уровне.

Календарный план воспитательной работы МАДОУ «Детский сад № 130» утверждается ежегодно на педагогическом совете. Форма календарного плана воспитательной работы представлена в Приложении № 1 к рабочей программе воспитания.

При составлении плана воспитательно-образовательной работы в каждой возрастной группе педагоги должны учитывать мероприятия ДОУ, утвержденные в календарном плане воспитательной работы МАДОУ «Детский сад № 130» на текущий учебный год.

Обязательные праздники в ДОУ

Младшая группа	Средняя группа	Старшая группа	Подготовительная группа
Праздник Осени	Праздник Осени	Праздник Осени	Праздник Осени
Новый год	Новый год	Новый год	Новый год
23 февраля	23 февраля	23 февраля	23 февраля
февраль - март Масленица	февраль - март Масленица	февраль - март Масленица	февраль - март Масленица
8 марта	8 марта	8 марта	8 марта
		12 апреля – День космонавтики	12 апреля – День космонавтики
9 мая – День Победы	9 мая – День Победы	9 мая – День Победы	9 мая – День Победы
1 июня – День защиты детей	1 июня – День защиты детей	1 июня – День защиты детей	1 июня – День защиты детей
		8 июля – день семьи, любви и верности	8 июля – день семьи, любви и верности

Эти праздники, которые традиционно проводятся в детских садах, позволяют решать важные воспитательные задачи.

Новый год. Этот праздник способствует формированию детско-взрослого сообщества, поддержке семейных ценностей, знакомству с традициями народов Российской Федерации.

День защитника Отечества. Мероприятия, связанные с Днем защитника Отечества, способствуют воспитанию уважения к памяти защитников Отечества и подвигам героев Отечества, к Российской армии, которая защищает мирную жизнь россиян; способствуют формированию традиционных гендерных представлений, воспитанию в мальчиках и девочках качеств, свойственных их полу, воспитывает в детях уважение к своему и противоположному полу.

Международный женский день 8 марта. Этот праздник способствует поддержке традиционных семейных ценностей, формированию традиционных гендерных представлений, воспитанию в мальчиках и девочках качеств, свойственных их полу, воспитывает в детях уважение к своему и противоположному полу.

День Победы. Празднование Дня Победы необходимо для воспитания чувства патриотизма, гражданственности, уважения к памяти защитников Отечества и подвигам героев Отечества, гордости за свою страну, формирования интереса к истории России.

2.7.3.8. СПИСОК ИСПОЛЬЗОВАННОЙ ЛИТЕРАТУРЫ:

Нормативно-правовая база:

- **Декларация прав ребенка.** Принята резолюцией 1386 (XIV) Генеральной Ассамблеи ООН от 20 ноября 1959 г.
- Декларация тысячелетия Организации Объединенных Наций. Принята Резолюцией 55/2 Генеральной Ассамблеей от 8 сентября 2000 г.
- **Конвенция о правах ребенка.** Принята резолюцией 44/25 Генеральной Ассамблеи ООН от 20 ноября 1989 г.
- **Конституция РФ.** Принята всенародным голосованием 12 декабря 1993 г. с изменениями, одобренными в ходе общероссийского голосования 1 июля 2020 г.
- **Национальные проекты: Целевые показатели и основные результаты.** На основе паспортов национальных проектов, утвержденных президиумом Совета при Президенте Российской Федерации по стратегическому развитию и национальным проектам 24 декабря 2018 г. — Москва, 2019 г.
- **Письмо Минобрнауки РФ и Департамента государственной политики в сфере общего образования** от 13 января 2014 года №08-10 «План действий по обеспечению введения Федерального государственного образовательного стандарта дошкольного образования».
- **Письмо Департамента общего образования Министерства образования и науки РФ** от 28 февраля 2014 г. №08-249 «Комментарии к ФГОС дошкольного образования».
- **Письмо Министерства просвещения РФ** от 16 июля 2021 г. №А3-288/06 «О направлении примерной рабочей программы воспитания для образовательных организаций, реализующих образовательные программы дошкольного образования».
- **Письмо Рособнадзора** от 7 февраля 2014 г. №01-52-22/05-382 «О недопустимости
- требования от организаций, осуществляющих образовательную деятельность по программам дошкольного образования, немедленного приведения уставных документов и образовательных программ в соответствие с ФГОС ДО».
- **Приказ Министерства образования и науки РФ** от 17 октября 2013 г. №1155 «Об утверждении федерального государственного образовательного стандарта дошкольного образования».
- **Приказ Министерства труда и социальной защиты РФ** от 18 октября 2013 г. № 544н
- «Об утверждении профессионального стандарта „Педагог (педагогическая деятельность в сфере дошкольного, начального общего, основного общего, среднего общего образования) (воспитатель, учитель)”».
- **Приказ Министерства образования и науки РФ** от 22 мая 2014 г. №578 «О Координационной группе по вопросам организации введения федерального государственного образовательного стандарта дошкольного образования».
- **Приказ Министерства образования и науки РФ** от 28 мая 2014 г. №594 «Об утверждении Порядка разработки примерных основных образовательных программ, проведения их экспертизы и ведения реестра примерных основных образовательных программ».
- **Постановление Правительства РФ** от 30 декабря 2015 г. №1493 «О государственной программе „Патриотическое воспитание граждан Российской Федерации на 2016–2020 годы».
- **Распоряжение Правительства РФ** от 4 сентября 2014 г. №1726-р «Об утверждении Концепции развития дополнительного образования детей».
- **Распоряжение Правительства РФ** от 29 мая 2015 г. №996-р «Об утверждении

Стратегии развития воспитания в Российской Федерации на период до 2025 года».

- Семейный кодекс РФ от 29 декабря 1995 г. №223-ФЗ (ред. от 2 июля 2021 г.).
- Указ Президента РФ от 7 мая 2012 г. №599 «О мерах по реализации государственной политики в области образования и науки».
- Указ Президента РФ от 29 мая 2017 г. №240 «Об объявлении в Российской Федерации Десятилетия детства на 2018–2027 годы».

Десятилетия детства на 2018–2027 годы».

– Указ Президента РФ от 7 мая 2018 г. №204 «О национальных целях и стратегических задачах развития Российской Федерации на период до 2024 года».

– Указ Президента РФ от 21 июля 2020 г. №474 «О национальных целях развития Российской Федерации на период до 2030 года».

– Указ Президента РФ от 2 июля 2021 г. №400 «О Стратегии национальной безопасности Российской Федерации».

– Указ Президента РФ от 8 ноября 2021 г. №633 «Об утверждении Основ государственной политики в сфере стратегического планирования в Российской Федерации».

– Федеральный закон РФ от 24 июля 1998 г. №124-ФЗ «Об основных гарантиях прав ребенка в Российской Федерации». С изменениями от 11 июня 2021 г. №170-ФЗ.

– Федеральный закон РФ от 29 декабря 2010 г. №436-ФЗ «О защите детей от информации, причиняющей вред их здоровью и развитию». С изменениями от 1 июня 2021 г. №264-ФЗ.

– Федеральный закон РФ от 29 декабря 2012 г. №273-ФЗ «Об образовании в Российской Федерации».

– Федеральный закон РФ от 31 июля 2020 г. №304-ФЗ «О внесении изменений в Федеральный закон «Об образовании в Российской Федерации» по вопросам воспитания обучающихся».

– Цели тысячелетия в области развития (ЦТР). Всемирная организация здравоохранения. 19 февраля 2018 г.

ЛИТЕРАТУРА

1. Федеральный образовательный стандарт дошкольного образования М: Перспектива, 2014
2. Инновационная программа дошкольного образования «От рождения до школы» М: МОЗАИКА-СИНТЕЗ, 2019
3. Аникина Т.М., Степанова Г.В., Терентьева Н.П. Духовно-нравственное и гражданское воспитание детей дошкольного возраста. Сост.: - М.: УЦ «Перспектива», 2012.
4. Арапова-Пискарева Н. «Воспитательная система «Маленькие россияне». Программа нравственно-патриотического воспитания дошкольников». – М.: Мозаика-Синтез, 2005.
5. Абрамова Л.В., Слепцова И.Ф. Социально-коммуникативное развитие дошкольников. Младшая группа.
6. Белая К.Ю. Формирование основ безопасности у дошкольников. Для занятий с детьми 2-7 лет. М., «МОЗАИКА-СИНТЕЗ», 2014
7. Борисова М.М. «Малоподвижные игры и игровые упражнения. М., «МОЗАИКА-СИНТЕЗ», 2014
8. Буре Р.С. Социально-нравственное воспитание дошкольников для занятий с детьми 3-7 лет. М., «МОЗАИКА-СИНТЕЗ», 2014
9. Веракса А.Н., Гуторова М.Ф. Практический психолог в детском саду. (для занятий с детьми 3-7 лет). М., «МОЗАИКА-СИНТЕЗ», 2014 г.
10. Веракса Н.Е., Веракса А.Н. Проектная деятельность дошкольников (для занятий с детьми 5-7 лет) М., «МОЗАИКА-СИНТЕЗ», 2014 г.
11. Веракса Н.Е., Галимов О.П. Познавательно-исследовательская деятельность дошкольников. Для занятий с детьми 4-7 лет. ФГОС, М., «МОЗАИКА-СИНТЕЗ», 2015 г.
12. Губанова Н.Ф. Развитие игровой деятельности. Вторая младшая группа. ФГОС, М., «МОЗАИКА-СИНТЕЗ», 2014 г.
13. Губанова Н.Ф. Развитие игровой деятельности. Средняя группа. ФГОС, М., «МОЗАИКА-СИНТЕЗ», 2014 г.

14. Дошкольникам о защитниках отечества: методическое пособие по патриотическому воспитанию в ДОУ / под. ред. Л.А. Кондрыкинской. – М.: Сфера, 2006.
15. Дыбина О.В. Ознакомление с предметным и социальным окружением. Младшая группа (для занятий с детьми 3-4 лет). М., «МОЗАИКА-СИНТЕЗ», 2015
16. Дыбина О.В. Ознакомление с предметным и социальным окружением. Подготовительная к школе группа. М., «МОЗАИКА-СИНТЕЗ», 2015
17. Дыбина О.В. Ознакомление с предметным и социальным окружением. Средняя группа. М., «МОЗАИКА-СИНТЕЗ», 2014
18. Дыбина О.В. Ознакомление с предметным и социальным окружением. Старшая группа. М., «МОЗАИКА-СИНТЕЗ», 2019
19. Зацепина М.Б. Музыкальное воспитание в детском саду (для занятий с детьми 2-7 лет). М: МОЗАИКА-СИНТЕЗ, 2015
20. Зеленова Н.Г., Осипова Л.Е. Мы живем в России. Гражданско-патриотическое воспитание дошкольников. (Средняя, старшая, подготовительная группы). - М.: «Издательство Скрипторий 2003», 2008.
21. Игровая программа по развитию познавательных способностей детей 4-5 лет «Веселые путешественники»./ Под ред. Вознесенской И.Н. – Ряз.,2009.
22. Камертон. Программа музыкального образования детей раннего и дошкольного возраста / Э. П. Костина. – 2-е изд. – М.: Просвещение, 2006.
23. Каплунова И., Новоскольцева И. Праздник каждый день. Программа музыкального воспитания детей дошкольного возраста «Ладушки», младшая группа. СПб.: Изд-во «Композитор», 1999.
24. Ковалева Г.А. Воспитание маленького гражданина: Практическое пособие для работников дошкольных образовательных учреждений.- 2-е изд., испр. и доп.-М.: АРКТИ, 2005.
25. Кокуева Л.В. Духовно-нравственное воспитание дошкольников на культурных традициях своего народа: Методическое пособие.- М.: АРКТИ, 2005.
26. Колесникова И.А. Воспитательная деятельность педагога: Учеб. пособие для студ. высш. учебн. заведений. 3-е изд. стер. М.: Издательский центр «Академия», 2007.
27. Комарова Т.С., Зацепина М.Б. Интеграция в воспитательно-образовательной работе детского сада (для занятий с детьми 2-7 лет). М., «МОЗАИКА-СИНТЕЗ», 2018
28. Комратова Н.Г., Грибова Л.Ф. Патриотическое воспитание детей 4-6 лет: методическое пособие. - М.: Творческий центр «Сфера», 2007.
29. Кондрыкинская Л.А. Занятия по патриотическому воспитанию в ДОУ. М.: Творческий центр «Сфера», 2010.
30. Крашениникова Е.Е., Холодова О.Л. Развитие познавательных способностей дошкольников (для занятий с детьми 4-7 лет), М: МОЗАИКА-СИНТЕЗ, 2015
31. Крылова Т.А., Сумарокова А.Г. Чувства всякие нужны, чувства всякие важны. Программа эмоционально-волевого развития детей 4-5 лет. – СПб., 2011
32. Куцакова Л.В. Трудовое воспитание в детском саду. Для занятий с детьми 3-7 лет. М., «МОЗАИКА-СИНТЕЗ», 2014
33. Ладушки / И. Каплунова, И. Новооскольцева. // Праздник каждый день. Программа музыкального воспитания детей. – СПб.: Композитор, 1999.
34. Леонова Н.Н. Нравственно-патриотическое воспитание старших дошкольников: целевой творческий практико-ориентированный проект. - Волгоград: Издательство «Учитель», 2013.
35. Лопатина А., Скребцова М. Вечная мудрость сказок. Уроки нравственности в притчах, легендах и сказках народов мира. Кн. 1 – 2 – е изд. – М.: «Амрита – Русь», 2009. (Серия «Образование и творчество»).
36. Логинова Л. «Образовательное событие как инновационная технология работы с детьми 3-7 лет. М: МОЗАИКА-СИНТЕЗ, 2020
37. Лютова Е.К., Моница Г.Б. Тренинг эффективного взаимодействия с детьми. – СПб., 2008.

38. Лялина И.В. Адаптация детей при поступлении в детский сад: программа, психолого-педагогическое сопровождение, комплексные занятия. – Волгоград, 2011.
39. Маханева М.Д. «Нравственно-патриотическое воспитание дошкольников». – М: Сфера, 2010.
40. Моя страна. Возрождение национальной культуры и воспитание нравственно-патриотических чувств у дошкольников: практическое пособие для воспитателей и методистов. - Воронеж: Учитель, 2005.
41. Новикова Г.П. Эстетическое воспитание и развитие творческой активности у детей дошкольного возраста средствами народного искусства // Творческая педагогика накануне нового века: Материалы 1 научно-практической конференции. - М.: МПГУ, 1997. - С.214-216.
42. Новицкая М.Ю. Наследие: патриотическое воспитание в детском саду - Москва: Линка-Пресс, 2003. Павлова Л.Ю. Сборник дидактических игр по ознакомлению с окружающим миром. Для занятий с детьми 4-7 лет. Методическое пособие. ФГОС, М., «МОЗАИКА-СИНТЕЗ», 2015
43. Петрова В.И., Стульчак Т.Д. Этические беседы с дошкольниками (для занятий с детьми 4-7 лет)
44. Приобщение детей к истокам русской народной культуры» (авторы: Князева О.Л., Маханева М.Д.),
45. Радынова О.П. «Музыкальные шедевры». Авторская программа и методические рекомендации. – М.: «Издательство ГНОМ и Д», 2000. – (Музыка для дошкольников и младших школьников.)
46. Рыжова Н.А., Логинова Л.В., Данюкова А.И. Мини-музей в детском саду. – М.: Линка-Пресс, 2008.
47. Саулина Знакомим дошкольников с правилами дорожного движения. М., «МОЗАИКА-СИНТЕЗ», 2014
48. Сборник игровых комплексных программ по развитию коммуникативных способностей детей дошкольного возраста: «Идем в гости», «Детский сад для зверят»./ Под ред. Вознесенской И.Н. – Ряз., 2007.
49. Соломенникова О.А. «Ознакомление с природой в детском саду» Младшая группа (для занятий с детьми 3-4 лет) М., «МОЗАИКА-СИНТЕЗ», 2015 г.
50. Соломенникова О.А. «Ознакомление с природой в детском саду» подготовительная к школе группа; М., «МОЗАИКА-СИНТЕЗ», 2019 г.
51. Соломенникова О.А. «Ознакомление с природой в детском саду» Средняя группа. М., «МОЗАИКА-СИНТЕЗ», 2017 г.
52. Соломенникова О.А. «Ознакомление с природой в детском саду» Старшая группа. М., «МОЗАИКА-СИНТЕЗ», 2017 г.
53. Степанов П.В. Воспитательный процесс: от изучения результатов к управлению по результатам // Воспитательная работа. 2010 №4. С.61- 64.
54. Теплюк С.Н. Игры-занятия на прогулке (для занятий с детьми 2-4 лет)
55. Ушакова О.Д. Развитие речи детей 3-5 лет. Программа, конспекты занятий, методические рекомендации, М., ТЦ СФЕРА, 2014
56. Ушакова О.Д. Развитие речи детей 5-7 лет. Программа, конспекты занятий, методические рекомендации, М., ТЦ СФЕРА, 2019
57. Ушакова О.С. Знакомим дошкольников с литературой. Конспекты занятий М., ТЦ СФЕРА, 2014
58. Ушакова О.С. Ознакомление дошкольников с литературой и развитие речи. – М: ТЦ Сфера, 2014
59. Хрестоматия для чтения детям в детском саду и дома. 3-4 года. М: МОЗАИКА-СИНТЕЗ, 2017

60. Хрестоматия для чтения детям в детском саду и дома. 4-5 лет. М: МОЗАИКА-СИНТЕЗ, 2017
61. Хрестоматия для чтения детям в детском саду и дома. 5-6 лет. М: МОЗАИКА-СИНТЕЗ, 2018
62. Хрестоматия для чтения детям в детском саду и дома. 6-7 лет. М: МОЗАИКА-СИНТЕЗ, 2016
63. Хрестоматия для чтения детям в детском саду и дома. М., «МОЗАИКА-СИНТЕЗ», 2014
64. Щетинина А.М. Диагностика социального развития ребенка: Учебно-методическое пособие. - Великий Новгород: НовГУ им. Ярослава Мудрого, 2000.
65. Шиян О.А. Развитие творческого мышления. Работаем по сказке (для занятий с детьми 3-7 лет)
66. <https://институтвоспитания.рф/>

III. ОРГАНИЗАЦИОННЫЙ РАЗДЕЛ ОСНОВНОЙ ОБРАЗОВАТЕЛЬНОЙ ПРОГРАММЫ

3.1. Психолого-педагогические условия реализации Федеральной программы ([ФОП ДО п.30](#)).

Успешная реализация Федеральной программы обеспечивается следующими психолого-педагогическими условиями:

1) признание детства как уникального периода в становлении человека, понимание неповторимости личности каждого ребёнка, принятие воспитанника таким, какой он есть, со всеми его индивидуальными проявлениями; проявление уважения к развивающейся личности, как высшей ценности, поддержка уверенности в собственных возможностях и способностях у каждого воспитанника;

2) решение образовательных задач с использованием как новых форм организации процесса образования (проектная деятельность, образовательная ситуация, образовательное событие, обогащенные игры детей в центрах активности, проблемно-обучающие ситуации в рамках интеграции образовательных областей и другое), так и традиционных (фронтальные, подгрупповые, индивидуальные занятия). При этом занятие рассматривается как дело, занимательное и интересное детям, развивающее их; деятельность, направленная на освоение детьми одной или нескольких образовательных областей, или их интеграцию с использованием разнообразных педагогически обоснованных форм и методов работы, выбор которых осуществляется педагогом;

3) обеспечение преемственности содержания и форм организации образовательного процесса в ДОО, в том числе дошкольного и начального общего уровней образования (опора на опыт детей, накопленный на предыдущих этапах развития, изменение форм и методов образовательной работы, ориентация на стратегический приоритет непрерывного образования - формирование умения учиться);

4) учёт специфики возрастного и индивидуального психофизического развития обучающихся (использование форм и методов, соответствующих возрастным особенностям детей; видов деятельности, специфических для каждого возрастного периода, социальной ситуации развития);

5) создание развивающей и эмоционально комфортной для ребёнка образовательной среды, способствующей эмоционально-ценностному, социально-личностному, познавательному, эстетическому развитию ребёнка и сохранению его индивидуальности, в которой ребёнок реализует право на свободу выбора деятельности, партнера, средств и прочее;

6) построение образовательной деятельности на основе взаимодействия взрослых с детьми, ориентированного на интересы и возможности каждого ребёнка и учитывающего социальную ситуацию его развития;

7) индивидуализация образования (в том числе поддержка ребёнка, построение его образовательной траектории) и оптимизация работы с группой детей, основанные на результатах педагогической диагностики (мониторинга);

8) оказание ранней коррекционной помощи детям с ООП, в том числе с ОВЗ на основе специальных психолого-педагогических подходов, методов, способов общения и условий, способствующих получению ДО, социальному развитию этих детей, в том числе посредством организации инклюзивного образования;

9) совершенствование образовательной работы на основе результатов выявления запросов родительского и профессионального сообщества;

10) психологическая, педагогическая и методическая помощь и поддержка, консультирование родителей (законных представителей) в вопросах обучения, воспитания и развития детей, охраны и укрепления их здоровья;

11) вовлечение родителей (законных представителей) в процесс реализации образовательной программы и построение отношений сотрудничества в соответствии с

образовательными потребностями и возможностями семьи обучающихся;

12) формирование и развитие профессиональной компетентности педагогов, психолого-педагогического просвещения родителей (законных представителей) обучающихся;

13) непрерывное психолого-педагогическое сопровождение участников образовательных отношений в процессе реализации Федеральной программы в ДОО, обеспечение вариативности его содержания, направлений и форм, согласно запросам родительского и профессионального сообществ;

14) взаимодействие с различными социальными институтами (сферы образования, культуры, физкультуры и спорта, другими социально- воспитательными субъектами открытой образовательной системы), использование форм и методов взаимодействия, востребованных современной педагогической практикой и семьей, участие всех сторон взаимодействия в совместной социально- значимой деятельности;

15) использование широких возможностей социальной среды, социума как дополнительного средства развития личности, совершенствования процесса её социализации;

16) предоставление информации о Федеральной программе семье, заинтересованным лицам, вовлеченным в образовательную деятельность, а также широкой общественности;

17) обеспечение возможностей для обсуждения Федеральной программы, поиска, использования материалов, обеспечивающих её реализацию, в том числе в информационной среде.

3.2. Особенности организации развивающей предметно-пространственной среды.

РППС рассматривается как часть образовательной среды и фактор, обогащающий развитие детей. РППС ДОО выступает основой для разнообразной, разносторонне развивающей, содержательной и привлекательной для каждого ребёнка деятельности.

РППС включает организованное пространство (территория ДОО, групповые комнаты, специализированные, технологические, административные и иные помещения), материалы, оборудование, электронные образовательные ресурсы и средства обучения и воспитания, охраны и укрепления здоровья детей дошкольного возраста, материалы для организации самостоятельной творческой деятельности детей. РППС создает возможности для учёта особенностей, возможностей и интересов детей, коррекции недостатков их развития.

Предметно-развивающая среда МАДОУ «Детский сад № 130» способствует созданию оптимальных условий для всестороннего и полноценного развития детей.

Для обеспечения эмоционального благополучия детей обстановка в детском саду создана располагающая, почти домашняя, поэтому дети быстро осваиваются в ней, свободно выражают свои эмоции. Все помещения детского сада, предназначенные для детей, оборудованы таким образом, чтобы ребенок чувствовал себя комфортно и свободно.

Комфортная среда — это среда, в которой ребенку уютно и уверенно, где он может себя занять интересным, любимым делом. Комфортность среды дополняется ее художественно-эстетическим оформлением, которое положительно влияет на ребенка, вызывает эмоции, яркие и неповторимые ощущения. Пребывание в такой эмоциональной среде способствует снятию напряжения, зажатости, излишней тревоги, открывает перед ребенком возможности выбора рода занятий, материалов, пространства.

Предметно - развивающая среда ДОО способствует развитию самостоятельности. Среда состоит из различных площадок (мастерских, исследовательских площадок, художественных студий, библиотечек, игровых, лабораторий и пр.), которые дети могут выбирать по собственному желанию. Предметно-пространственная среда меняется в соответствии с интересами и проектами детей не реже, чем один раз в несколько недель.

Предметно-пространственной среда способствует развитию игровой деятельности. Игровая среда стимулирует детскую активность и постоянно обновляется в соответствии с текущими интересами и инициативой детей. Игровое оборудование отличается разнообразием и легко трансформируется. Дети имеют возможность участвовать в создании и обновлении

игровой среды. В усовершенствование предметно-пространственной среда для развития игровой деятельности внесли свой вклад и родители воспитанников.

Организация предметно-пространственной среды групп способствует развитию познавательной деятельности. Среда предоставляет ребенку возможность для активного исследования и решения задач, содержит современные материалы (конструкторы, материалы для формирования сенсорики, наборы для экспериментирования и пр.).

Организация предметно-пространственной среды ДООУ способствует также развитию проектной деятельности. Стимулируя детей к исследованию и творчеству, им предлагается большое количество увлекательных материалов и оборудования. Природа и ближайшее окружение — важные элементы среды исследования, содержащие множество явлений и объектов, которые можно использовать в совместной исследовательской деятельности воспитателей и детей.

Для самовыражения средствами искусства создана предметно-пространственной среда, обеспечивающая наличие необходимых материалов, возможность заниматься разными видами деятельности: живописью, рисунком, игрой на музыкальных инструментах, пением, конструированием, актерским мастерством, танцем, различными видами ремесел, поделками по дереву, из глины и пр.

Предметно-пространственная среда для физического развития стимулирует физическую активность детей, присущее им желание двигаться, познавать, побуждать к подвижным играм. В ходе подвижных игр, в том числе спонтанных, дети должны имеют возможность использовать игровое и спортивное оборудование. Игровая площадка предоставляет детям условия для развития крупной моторики. Игровое пространство (как на площадке, так и в помещениях) трансформируемое (меняется в зависимости от игры и предоставляет достаточно места для двигательной активности).

Развивающая предметно-пространственная среда обеспечивает максимальную реализацию образовательного потенциала пространства ДООУ, групп, а также территории, прилегающей к ДООУ, для развития детей дошкольного возраста в соответствии с особенностями каждого возрастного этапа, охраны и укрепления их здоровья, учета особенностей и коррекции недостатков их развития.

Развивающая предметно-пространственная среда обеспечивает возможность общения и совместной деятельности детей (в том числе разного возраста) и взрослых, двигательной активности детей, а также возможности для уединения.

Содержание предметно-развивающей среды ДООУ отвечает требованиям ФГОС ДО:

1. Содержательно-насыщенная	Соответствует возрастным возможностям детей и содержанию Программы. Организация образовательного пространства и разнообразия материалов, оборудования и инвентаря (в здании и на участке) обеспечивают: - игровую, познавательную, исследовательскую и творческую активность всех воспитанников, экспериментирование с доступными детям материалами (в т.ч. с песком и водой); - двигательную активность, в т.ч. развитие крупной и мелкой моторики, участие в подвижных играх и соревнованиях; - эмоциональное благополучие детей во взаимодействии с предметно-пространственным окружением; - возможность самовыражения детей.
2. Трансформируемая	Т.Е. предполагает возможность изменений предметно-пространственной среды в зависимости от образовательной ситуации, в т. ч. от меняющихся интересов и возможностей детей.
3. Полифункциональная	Возможность разнообразного использования различных составляющих предметной среды, например, детской мебели, матов, мягких модулей, ширм и т.д.

	Наличие в группах полифункциональных (не обладающих жестко закрепленным способом употребления) предметов, в т.ч. природных материалов, пригодных для использования в разных видах детской активности, в т.ч. в качестве предметов-заместителей в детской игре.
4. Вариативная	Наличие в группах различных пространств (для игры, конструирования, уединения и пр.), а также разнообразных материалов, игр, игрушек и оборудования, обеспечивающих свободный выбор детей; Периодическую сменяемость игрового материала, появление новых предметов, стимулирующих игровую, двигательную, познавательную и исследовательскую активность детей. Учитывающая индивидуальные потребности ребенка, связанные с его жизненной ситуацией и состоянием здоровья, определяющие особые условия получения им образования, индивидуальные потребности отдельных категорий детей, в том числе с ограниченными возможностями здоровья. Возможность освоения ребенком Программы на разных этапах её реализации
5. Доступная	Доступность для воспитанников, в т.ч. детей с ограниченными возможностями здоровья, всех помещений, где осуществляется образовательная деятельность; Свободный доступ детей к играм, игрушкам, материалам, пособиям, обеспечивающим все основные виды детской активности; Исправность и сохранность материалов и оборудования.
6. Безопасная	Предполагает соответствие всех её элементов требованиям по обеспечению надёжности и безопасности их использования

Группы раннего возраста и младшие группы

Микрораздел, центр	Оборудование и примерные наименования
Раздевалка	1. Шкафчики с определителем индивидуальной принадлежности (яркими картинками или фотографиями детей), «алгоритм» процесса одевания. 2. Стенды для взрослых: - Выставка детских работ (аппликации, рисунки, лепка). Информационный листок с указанием даты, темы занятия, цели. - Родительский уголок: информация по группе (месяцеслов, поздравления, что нас ждет в этом месяце, наши достижения, консультации) Уголок медицинский: информация о лечебно-профилактических процедурах, проводимых в группе, консультации в соответствии с сезоном или эпидемиологической ситуацией). Информационный стенд (режим работы детского сада и группы, расписание работы специалистов, объявления, телефон группы) Уголок «Специалисты советуют» (консультации музыкального руководителя, инструктора по ФИЗО, педагога-психолога).
Уголок конструирования	1. Крупный и средний строительный конструктор. 2. Мелкий строительный конструктор (по количеству детей или одна коробка на двоих детей). 3. Конструкторы типа «Лего». 4. Небольшие игрушки для обыгрывания построек (фигурки людей и животных, игрушечный транспорт и т.п.).
Уголок безопасности дорожного движения	1. Полотно с изображением дорог, пешеходных переходов 2. Средний транспорт. 3. Макеты домов, деревьев, светофор, дорожные указатели. 4. Небольшие игрушки (фигурки людей, животных).

	5. Настольно-печатные игры.
Уголок художественного творчества	1. Восковые мелки, цветные карандаши (12 цветов), фломастеры (12 цветов), гуашь, пластилин. 2. Цветная и белая бумага, картон, обои, наклейки. 3. Кисти, поролон, печатки, клише, клей, трафареты. 4. Стаканчики, подставки для кистей, салфетки из ткани (15x15, 30x30), доски (20x20), розетки для клея, подносы. 5. Готовые формы для выкладывания и наклеивания.
Книжный уголок	1. Книги по программе, любимые книжки детей, книжки-малышки, книжки-игрушки. 2. Альбомы для рассматривания: «Профессии», «Времена года», «Детский сад» и т.д. 3. Портреты детских писателей, иллюстрационный материал.
Музыкальный уголок	1. Звучащие инструменты: металлофон, барабан, погремушки, игрушки-пищалки, бубен, молоточки. 2. Магнитофон. 3. Пластиковые прозрачные емкости с разными наполнителями: горохом, желудями, камешками и другие нетрадиционные музыкальные инструменты 4. Карточки с картинками. 5. Каталог музыкально-дидактических игр.
Интеллектуальный (развивающий) уголок	<u>Материалы по сенсорике и математике</u> - на стене или дверцах шкафа наклеить геометрические фигуры разных размеров и цветов. 1. Крупная мозаика, объемные вкладыши из 5-10 элементов, сборные игрушки, пирамидки (из 6-10 элементов), шнуровки, игры с элементами моделирования и замещения, лото, парные картинки и другие настольно-печатные игры. 2. Нетрадиционный материал: закрытые емкости с прорезями для заполнения различными мелкими и крупными предметами, крупные пуговицы или косточки от счетов для нанизывания. 3. Ковролинное полотно, наборное полотно, магнитная доска. 4. Комплект геометрических фигур, предметов различной геометрической формы, счетный материал на «липучках». 5. Различные мелкие фигурки и нетрадиционный материал (шишки, желуди, камушки) для счета. 6. Блоки Дьенеша. 7. Палочки Кюизенера. 8. Матрешки (из 5-7 элементов), доски-вкладыши, рамки-вкладыши, набор цветных палочек (по 5-7 каждого цвета). 9. Набор объемных тел для сериации по величине из 3-5 элементов (цилиндров, брусков и т.п.). 10. Разрезные (складные) кубики с предметными картинками (4-6 частей). 11. Разрезные предметные картинки, разделенные на 2-4 части (по вертикали и горизонтали). <u>Материалы по развитию речи и познавательной деятельности.</u> 1. Наборы картинок для группировки, до 4-6 в каждой группе: домашние животные, дикие животные, животные с детенышами, птицы, рыбы, деревья, цветы, овощи, фрукты, продукты питания, одежда, посуда, мебель, транспорт, предметы обихода. 2. Наборы предметных картинок для последовательной группировки по разным признакам (назначению и т.п.). 3. Серии из 3-4 картинок для установления последовательности событий (сказки, социобытовые ситуации).

	<p>4.Серии из 4 картинок: части суток (деятельность людей ближайшего окружения).</p> <p>5.Серии из 4 картинок: времена года (природа и сезонная деятельность людей).</p> <p>6.Сюжетные картинки крупного формата (с различной тематикой, близкой ребенку, - сказочной, социобытовой).</p> <p>7.Игрушки и тренажеры для воспитания правильного физиологического дыхания.</p>
Физкультурный уголок	<p>1.Мячи большие, средние, малые.</p> <p>2.Обручи.</p> <p>3.Толстая веревка или шнур.</p> <p>4.Флажки.</p> <p>5.Гимнастические палки.</p> <p>6.Ленты цветные короткие (10 шт.), платочки.</p> <p>7.Кегли.</p> <p>8.Мешочки с грузом малые (для бросания).</p> <p>9.Скакалка.</p> <p>10.Доска ребристая или дорожка ребристая.</p> <p>11.Нетрадиционное спортивное оборудование</p>
Уголок театрализации, ряжения	<p>1.Ширма.</p> <p>2.Набор масок сказочных животных.</p> <p>3.Звери и птицы, объемные и плоскостные на подставках.</p> <p>4.Различные виды театра: плоскостной (набор плоскостных фигурок (среднего размера) на подставках: сказочные персонажи), стержневой, кукольный (набор наручных кукол би-ба-бо: семья и сказочные персонажи).</p> <p>5.Костюмы, маски, атрибуты для разыгрывания одной-двух сказок в месяц.</p>
Уголок сюжетно-ролевой игры	<p>1.Кукольная мебель: стол, стулья (4 шт.), кровать (2шт.), диванчик, шкафчик для кукольного белья, кухонная плита.</p> <p>2.Игрушечная посуда: набор чайной посуды (крупной и средней), набор кухонной и столовой посуды (крупной и средней), миски (тазики) (2 шт.), ведерки.</p> <p>3.Куклы: крупные (3 шт.), средние (7 шт.).</p> <p>4.Коляска для кукол (3шт.).</p> <p>5.Атрибуты для игр «Магазин», «Больница», «Семья», «Детский сад», «Парикмахерская» и т.д.</p> <p>6.Различные атрибуты для ряженья: шляпы, очки, шали, юбки, плащ-накидки и т.п.</p>
Исследовательские центры	<p>Лаборатория:</p> <p>1.Природный материал: песок, вода, глина, камешки, ракушки, деревяшки, различные плоды.</p> <p>2.Емкости разной вместимости, ложки, лопатки, палочки, воронки, сито, игрушки резиновые и пластмассовые для игр с водой.</p> <p>3.Зеркальце для игр с солнечным зайчиком.</p> <p>4. Предметы для игр с тенью.</p> <p>5.Лупы, «волшебные» очки – цветные «стеклышки» (из пластмассы).</p> <p>Экологический центр:</p> <p>1.Комнатные растения: фикус, бегония вечноцветущая, бальзамин, колеус, фуксия гибридная.</p> <p>2.Растения, характерные для различных времен года:</p> <ul style="list-style-type: none"> - осенью: выставки ярких, крупных или необычной формы овощей и фруктов; - зимний огород: посадки лука, овса, проращивание гороха, бобов – для проведения наблюдений; - весной: садик для Дюймовочки: макет с комнатными цветами – для игры с

	3.Аквариум (муляж) с крупными улитками и ярко окрашенными рыбками: 1-2 разновидности золотой рыбки – вуалехвост. 4.Леечки, палочки для рыхления почвы, опрыскиватель, тряпочки, фартуки. 5. Календарь природы: картина с изображением времени года; лист наблюдений за погодой – используются сюжетные картинки или фотографии с изображением деятельности детей в разное время года; лист наблюдения за птицами – карточки с птицами, которых видели. Дидактическая кукла, одетая по сезону, ставится рядом с календарем природы.
<i>Историко-краеведческий уголок</i>	1.Альбомы: «Наша семья», «Улицы города Рязани», «Мой город», «Наш детский сад», «Праздники дома и в детском саду». 2.Художественная литература: стихи о родном городе. 3.Папки-передвижки с иллюстрациями: «Природа родного края», «Растительный и животный мир Рязанской области», «Наш город в разные времена года». 4.Рисунки детей и взрослых о себе, городе, окружающей природе. 5.Совместные работы из бросового и природного материала. 6.Образцы декоративно-прикладного искусства Рязанского края. 7.Куклы в народных костюмах.
Умывальная комната	Список детей на полотенца, картинки и номерки на полотенецницах, «алгоритм» процесса умывания.
Уголок уединения	Место, отгороженное от всех ширмой или занавеской.

Средняя группа

Микрозона, центр	Оборудование и наименование
Раздевалка	1. Шкафчики с определителем индивидуальной принадлежности (яркими картинками или фотографиями детей), «алгоритм» процесса одевания. 2. Стенды для взрослых: - Выставка детских работ (аппликации, рисунки, лепка). Информационный листок с указанием даты, темы занятия, цели. - Родительский уголок: информация по группе (месяцеслов, поздравления, что нас ждет в этом месяце, наши достижения, консультации) Уголок медицинский: информация о лечебно-профилактических процедурах, проводимых в группе, консультации в соответствии с сезоном или эпидемиологической ситуацией). Информационный стенд (режим работы детского сада и группы, расписание работы специалистов, объявления, телефон группы) Уголок «Специалисты советуют» (консультации музыкального руководителя, инструктора по ФИЗО, педагога-психолога).
Уголок конструирования	1. Крупный и средний строительный конструктор. 2. Мелкий строительный конструктор (по количеству детей или одна коробка на двоих детей). 3. Конструкторы типа «Лего». 4. Небольшие игрушки для обыгрывания построек (фигурки людей и животных, игрушечный транспорт и т.п.). 5. Тематический строительный набор: город, замок (крепость), ферма (зоопарк). 6. Рисунки и простые схемы, алгоритмы выполнения построек. 7. «Автосалон»: игрушечный транспорт средний и крупный. Машины грузовые и легковые, пожарная машина, машина «скорой помощи», подъемный кран, железная дорога, кораблики, лодки, самолеты, ракета-робот (трансформер).
Уголок безопасности дорожного	1. Полотно с изображением дорог, пешеходных переходов 2. Средний транспорт.

движения	3.Макеты домов, деревьев, светофор, дорожные указатели. 4.Небольшие игрушки (фигурки людей, животных). 5. Настольно-печатные игры.
Музыкальный уголок	1.Инструменты: металлофон, барабан, бубен, колокольчики, трещотка, треугольник. 2.Магнитофон. 3. Каталог музыкально-дидактических игр. 4.Карточки с нотами и картинками. 5.Нетрадиционные музыкальные инструменты (например, пластиковые прозрачные емкости с разными наполнителями: горохом, желудями, камешками). 6.Наглядно-дидактические пособия.
Уголок художественного творчества	1.Восковые мелки, простые и цветные карандаши, гуашь, акварельные краски, пластилин. 2.Цветная и белая бумага, картон, обои, наклейки. 3.Кисти, поролон, печатки, клише, клейстер, трафареты, схемы, стек, ножницы с тупыми концами, розетки для клея, подносы для форм и обрезков бумаги, доски, палитра, стаканчики-непроливайки, салфетки из ткани. 4.Наглядно-дидактические пособия (по возрасту). 5. Работы детей (лучшие в папочке и подписанные)
Интеллектуальный (развивающий) уголок	<u>Материал по математике и сенсорике</u> (на стене или на дверцах шкафа наклеить геометрические фигуры разных размеров, цифры). 1.Мозаика разных форм и цвета (мелкая), доски-вкладыши, шнуровки, игры с элементами моделирования и замещения. Лото, парные картинки и другие настольно-печатные игры. 2.Комплект геометрических фигур, предметов различной геометрической формы, счетный материал, набор разноцветных палочек с оттенками (по 5-7 палочек каждого цвета), наборы для сериации по величине (6-8 элементов). 3.Различные мелкие фигурки и нетрадиционный материал (шишки, желуди, камушки) для счета. 4.Блоки Дьенеша. 5.Палочки Кюизенера. 6.Чудесный мешочек с набором объемных тел (6-8 элементов). 7.Игрушки-головоломки (из 4-5 элементов). 8.Часы с круглым циферблатом и стрелками. 9.Набор кубиков с цифрами. 10.Набор карточек с изображением количества (от 1 до5) и цифр. 11.Наборы моделей: деление на части. 12. Каталоги дидактических игр по мелкой моторики, по ФЭМП
<u>Материал по развитию речи и познавательной деятельности</u>	1.Наборы картинок для группировки и обобщения (до 8-10 в каждой группе): животные, птицы, рыбы, насекомые, растения, продукты питания, одежда, мебель, здания, транспорт, профессии, предметы обихода и др. 2.Наборы парных картинок типа «лото» из 6-8 частей. 3.Наборы парных картинок на соотношение (сравнение): найди отличия (по внешнему виду), ошибки (по смыслу). 4.Наборы табличек и карточек для сравнения по 1-2 признакам (логические таблицы). 5.Наборы предметных картинок для группировки по разным признакам (2-3) последовательно или одновременно (назначение, цвет, величина). 6.Серии картинок (по 4-6) для установления последовательности событий

	<p>(сказки, социобытовые ситуации, литературные сюжеты).</p> <p>7.Серии картинок «Времена года» (сезонные явления и деятельность людей).</p> <p>8.Сюжетные картинки с разной тематикой.</p> <p>9.Разрезные (складные) кубики с сюжетными картинками (6-8 частей).</p> <p>10.Разрезные сюжетные картинки (6-8 частей).</p> <p>11.Набор кубиков с буквами.</p> <p>12.Набор карточек с изображением предмета и названием.</p> <p>13.Игрушки и тренажеры для воспитания правильного физиологического дыхания.</p> <p>14.Каталоги дидактических игр по развитию речи, по ознакомлению с окружающим миром</p>
Литературный уголок	<p>1.Детские книги по программе, любимые книжки детей.</p> <p>2.Портреты детских писателей, альбомы с иллюстрациями.</p> <p>3.Альбомы для рассматривания: «Профессии», «Семья» и др.</p>
Уголок театрализации, ряжения	<p>1.Ширма для настольного театра.</p> <p>2.Различные виды театра: плоскостной, стержневой, кукольный (куклы би-ба-бо: семья и сказочные персонажи).</p> <p>3.Костюмы, маски, атрибуты для разыгрывания сказок.</p> <p>4.Звери и птицы, объемные и плоскостные на подставках, мелкие, 7-10 см.</p> <p>5.Фигурки сказочных персонажей, плоскостные на подставках (мелкие).</p> <p>6.Тематический набор сказочных персонажей (объемные, средние и мелкие).</p> <p>7.Набор фигурок: семья.</p> <p>8.Набор масок: животные, сказочные персонажи.</p>
Физкультурный уголок	<p>1.Мячи большие, малые, средние.</p> <p>2.Обручи.</p> <p>3.Толстая веревка или шнур, скакалки.</p> <p>4.Флажки.</p> <p>5.Гимнастические палки.</p> <p>6.Кольцеброс.</p> <p>7.Ленточки, платочки.</p> <p>8.Кегли.</p> <p>9.Мешочки с грузом (малый и большой).</p> <p>10.Дорожки с пуговицами, ребристые дорожки.</p> <p>11.Нетрадиционное спортивное оборудование</p>
Уголок сюжетно-ролевой игры	<p>1.Кукольная мебель: стол, стулья, кровать, диванчик, кухонная плита, шкафчик, набор мебели для кукол среднего размера, кукольный дом (для кукол среднего размера).</p> <p>2.Игрушечная посуда: набор чайной посуды (крупной и средней), набор кухонной и столовой посуды.</p> <p>3.Комплект кукольных постельных принадлежностей (3 шт.).</p> <p>4.Куклы крупные (2 шт.) и средние (6 шт.).</p> <p>5.Кукольная коляска (2 шт.).</p> <p>6.Атрибуты для игр с производственным сюжетом, отражающих профессиональный труд людей: «Магазин», «Больница», «Парикмахерская», «Кафе», «Пароход», «Моряки» и др.; с бытовым сюжетом «Семья», «Детский сад» и т.д.</p> <p>7.Разные атрибуты для ряженья: шляпы, очки, шали, юбки, каска, фуражка/бескозырка и др.</p> <p>8.Мягкие игрушки (средние и крупные).</p>
Исследовательские центры	<p><u>Лаборатория</u></p> <p>1. Природный материал: песок, вода, глина, камешки, ракушки, деревяшки, различные плоды, кора, перышки, шишки, листочки.</p>

	<p>2.Емкости разной вместимости, ложки, лопатки, палочки, воронки, сито, игрушки для игр с водой, формочки.</p> <p>3.Плавающие и тонущие, металлические и неметаллические предметы, магнит, ветряные мельницы (вертушки).</p> <p>4.Приборы: микроскоп, лупа, песочные весы, компас, разные термометры.</p> <p>5.Зеркальце для игр с солнечным зайчиком.</p> <p>Экологический центр</p> <p>1.Комнатные растения: бегония-рекс, бегония вечно-цветущая (различные бегонии, бальзамин, традесканция, алоэ или агава, аспарагус, фикус. (муляж)</p> <p>2.Растения характерные для различных времен года:</p> <ul style="list-style-type: none"> - осенью – пересаженные в горшки или срезанные в букеты астры, хризантемы, золотые шары; - зимой – ветки хвойных деревьев (ель, сосна), зимний огород - посадки лука, чеснока, укропа, петрушки, гороха, фасоли, бобов, овса, пшеницы и др.; - весной – весенние первоцветы, посаженные в горшки (подснежники, мать-и-мачеха), ветки лиственных деревьев (тополь, клен, каштан); - летом – букеты летних садовых (пион, ноготок, гладиолус, роза) и луговых цветов (ромашка, клевер, колокольчики), колосья хлебных злаков. <p>3.Аквариум (муляж) с рыбками: золотые рыбки, телескопы разной окраски и формы и др.</p> <p>4.Леечки, палочки для рыхления почвы, опрыскиватель, тряпочки, кисточки для протирания листьев, фартуки.</p> <p>Календарь природы:</p> <p>1.Картина сезона, модели года и суток.</p> <p>2.Календарь с моделями значками (ясно, пасмурно, дождливо, облачно и т.п.) и указывающей на них передвигающейся стрелкой.</p> <p>3.Наглядно-схематическая модель наблюдений за птицами.</p> <p>4.Рисунки детей по теме «Природа в разные времена года».</p> <p>5. Дидактическая кукла, одетая по сезону по сезону ставится рядом с календарем природы.</p> <p>В уголке природы могут устраиваться выставки: «Осенний урожай», поделки из природного материала и т.п.</p> <p>Могут находиться макеты леса, поля, луга, водоема, муравейника, парка, зоопарка, сезонные макеты (например, зимнего леса и т.д.)</p>
<i>Историко-краеведческий уголок</i>	<p>1.Альбомы: «Наша семья», «Улицы города», «Мой город», «Наш детский сад», «Праздники дома и в детском саду», «Рязанский край».</p> <p>2.Художественная литература: стихи, рассказы, загадки, потешки рязанского края; рассказы и стихотворения о родном городе, стране.</p> <p>3.Папки-передвижки: «Я живу в Рязани», «Рязань в разные времена года», «Животный и растительный мир Рязанской области».</p> <p>4.Элементы одежды, посуды рязанского края.</p> <p>5.Аудио и видеокассеты о природе родного края.</p> <p>6.Куклы в народных костюмах.</p> <p>7.Декоративно-прикладное искусство рязанского края.</p> <p>8.Рисунки и поделки детей, посвященные родному краю.</p>
Умывальная комната	Список детей на полотенца, картинки и номерки на полотенецницах, «алгоритм» процесса умывания.
Уголок уединения	Место, отгороженное от всех ширмой или занавеской.

Старшие группы

Микрizona, центр	Оборудование
Раздевалка	1. Шкафчики с определителем индивидуальной принадлежности (яркими картинками и фотографиями детей), скамейки, «алгоритм» процесса одевания. 2. Стенды для взрослых: постоянно обновляющаяся выставка работ детей; фотовыставка; информация о лечебно-профилактических процедурах, проводимых в группе, детском саду); рекомендации родителям по организации досуга детей, материалы для игр и домашних занятий. Мини-библиотека методической литературы для родителей, книги для чтения детям дома. Информационный стенд (режим работы детского сада и группы, расписание работы специалистов, объявления) и т.д.
Уголок конструирования	1. Крупный строительный конструктор. 2. Средний строительный конструктор. 3. Мелкий строительный конструктор. 4. Тематические строительные наборы (для мелких персонажей): город, мосты, крестьянское подворье (ферма), зоопарк, крепость, домик, гараж, бензозаправка, маяк. 5. Конструкторы типа «Лего». 6. Металлический конструктор. 7. Небольшие игрушки для обыгрывания построек (фигурки людей и животных, макеты деревьев и кустарников). 8. Схемы построек и алгоритм их выполнения, рисунки, фотографии, чертежи. 9. «Автосервис»: транспорт мелкий, средний, крупный. Машины легковые и грузовые (самосвалы, грузовики, фургоны, подъемный кран); корабль, лодка, самолет, вертолет, ракета-трансформер, железная дорога, луноход. 10. Сборно-разборные автомобиль, самолет, корабль.
Уголок безопасности дорожного движения	1. Полотно с изображением дорог, пешеходных переходов 2. Мелкий транспорт. 3. Макеты домов, деревьев, набор дорожных знаков, светофор. 4. Небольшие игрушки (фигурки людей).
Уголок художественного творчества	1. Восковые и акварельные мелки, цветной мел, гуашь, акварельные краски, цветные карандаши, фломастеры, шариковые ручки, сангина, пастель, глина, пластилин. 2. Цветная и белая бумага, картон, обои, наклейки, ткани, нитки, самоклеющаяся пленка. 3. Кисти, палочки, стеки, ножницы, поролон, печатки, клише, трафареты, клейстер, палитра, банки для воды, салфетки (15x15, 30x30), подставки для кистей, доски (20x20), розетки для клея, подносы, щетинные кисти. 4. Материал для нетрадиционного рисования: сухие листья, шишки, колоски, тычки и т.п. 5. Образцы декоративного рисования, схемы, алгоритмы изображения человека, животных и т.д.
Литературный уголок	1. Стеллаж или открытая витрина для книг, стол, два стульчика, мягкий диван. 2. Детские книги по программе и любимые книги детей, два-три постоянно меняемых детских журналов, детские энциклопедии, справочная литература по всем отраслям знаний, словари и словарики, книги по интересам, по истории и культуре русского и других народов. 3. Иллюстративный материал в соответствии с рекомендациями программы. 4. Альбомы и наборы открыток с видами достопримечательностей Рязани и Москвы.
Музыкальный уголок	1. Интерактивная доска

	<p>2. Музыкальные инструменты: металлофон, дудочки, свистульки, барабан, игрушечное пианино, бубен, губная гармошка, гармошка.</p> <p>3.Магнитофон.</p> <p>4.Аудиокассеты с записью детских песенок, музыки М.Глинки, П.Чайковского, Р.Шумана, В.Моцарта, С.Прокофьева, Л.Бетховена, С.Рахманинова и др.</p> <p>5.Нетрадиционные музыкальные инструменты</p>
Физкультурный уголок	<p>1. Мячи большие, малые, средние.</p> <p>2. Обручи.</p> <p>3. Толстая веревка или шнур.</p> <p>4. Флажки.</p> <p>5. Гимнастические палки.</p> <p>6. Кольцеброс.</p> <p>7. Кегли.</p> <p>8. Мишени на ковролиновой основе с набором дротиков и мячиков на «липучках».</p> <p>9. Детская баскетбольная корзина.</p> <p>10. «Дорожки движения» с моделями и схемами выполнения заданий.</p> <p>11. Длинная и короткая скакалки.</p> <p>12. Бадминтон.</p> <p>13. Городки.</p> <p>14. «Летающие тарелки».</p> <p>15. Мешочек с грузом малый и большой.</p> <p>16. Серсо.</p> <p>17. Гантели детские.</p> <p>18. Нетрадиционное спортивное оборудование</p>
Уголок театрализации, ряжения	<p>1. Ширма, две маленькие ширмы для настольного театра.</p> <p>2. Костюмы, маски, атрибуты для постановки сказок.</p> <p>3. Куклы и игрушки для различных видов театра (плоскостной, стержневой, кукольный (куклы би-ба-бо), настольный, пальчиковый).</p> <p>4. Атрибуты для теневого театра</p> <p>5. Наборы масок (сказочные, фантастические персонажи).</p> <p>6. Корона, кокошник (2-4 шт.).</p> <p>7. Магнитофон.</p> <p>8. Флеш-карты, диски или аудиокассеты с записью музыки для спектаклей.</p>
Уголок сюжетно-ролевой игры	<p>1. Кукольная мебель: стол, стулья, диванчик, шкаф.</p> <p>2. Набор для кухни: плита, мойка, стиральная машина.</p> <p>3. Игрушечная посуда: набор чайной посуды (средний и мелкий), набор кухонной посуды(средний),набор столовой посуды(средний).</p> <p>4. Куклы в одежде мальчиков и девочек (средние).</p> <p>5. Коляски для кукол (2 шт.)</p> <p>6. Комплекты одежды и постельных принадлежностей для кукол.</p> <p>7. Атрибуты для ряженья (шляпы, очки, бусы, шарфы, сарафаны, юбки и т.п.)</p> <p>8. Предметы-заместители.</p> <p>9. Набор мебели «Школа».</p> <p>10. Атрибуты для игр «Дочки-матери», «Детский сад», «Магазин», «Больница», «Аптека», «Парикмахерская», «По-вара», «Моряки», «Летчики», «Строители», «Зоопарк» и др. Игры с общественным сюжетом: «Библиотека», «Школа», «Вокзал», «Банк» и др.</p>
Интеллектуальный (развивающий) центр	<p><u>Математический центр:</u></p> <p>1. Счетный материал: игрушки, мелкие предметы, предметные картинки.</p> <p>2. Комплекты цифр для магнитной доски и ковролинового полотна.</p> <p>3. Занимательный и познавательный математический матери-ал: доски-вкладыши, рамки-вкладыши, логико-математические игры: блоки Дьенеша, палочки Кюизенера, «Геоконт-конструктор» и др.</p> <p>4. Схемы и планы: групповая комната, кукольная комната, схемы маршрутов от дома до детского сада, от детского сада до библиотеки и др.</p> <p>5. Рабочие тетради по математике.</p> <p>6. Наборы геометрических фигур для ковролинового полотна и магнитной доски.</p> <p>7. Наборы объемных геометрических фигур.</p> <p>8. «Волшебные часы»: модели частей суток, времен года, месяцев, дней недели.</p>

	<p>9.Счеты напольные и настольные. 10.Счетные палочки. 11.Учебные приборы: линейки (10 шт.), сантиметры, ростомер для детей и кукол, набор лекал, циркуль. 12.Мозаики, пазлы, игры типа «Танграм», бусы, различные игрушки со шнуровками и застежками. 13.Набор проволочных головоломок; головоломки объемные (собери бочонок и т.п.), в том числе со схемами последовательных преобразований; игры-головоломки на комбинаторику («15»); головоломки-лабиринты. 14.Система наклонных плоскостей для шариков. 15.Термометр спиртовой. 16.Часы песочные (на разные отрезки времени); часы механические с прозрачными стенками (с зубчатой передачей). 17.Весы рычажные равноплечные (балансир) с набором разновесов. 18.Наборы таблиц и карточек с предметными и условно-схематическими изображениями для классификации по 2-3 признакам одновременно (логические таблицы). 19.Настольно-печатные игры. 20.Наборы моделей: деление на части (2-8). 21.Разнообразные дидактические игры.</p> <p><u>Речевой центр.</u> 1.Пособия для воспитания правильного физиологического дыхания (тренажеры, «Мыльные пузыри», надувные игрушки). 2.Материалы для звукового и слогового анализа и синтеза, анализа и синтеза предложений (разноцветные фишки или магниты). 3.Игры для совершенствования навыков языкового анализа («Слоговое лото», «Определи место звука», «Подбери слова», «Цепочка звуков» и др.). 4.Игры для совершенствования грамматического строя речи. 5.Разнообразные дидактические игры.</p> <p><u>Центр познавательной деятельности:</u> 1.Наборы картинок для иерархической классификации (установления родо-видовых отношений): виды животных; виды растений; виды ландшафтов; виды транспорта; виды строительно-технических сооружений; виды профессий; виды спорта и т.п. 2.Наборы «лото» (8-12 частей), в том числе с соотношением реалистических и условно-схематических изображений. 3.Серии картинок (6-9) для установления последовательности событий (сказочные и реалистические истории, юмористические ситуации). 4.Наборы картинок по исторической тематике для выстраивания временных рядов: раньше – сейчас (история транспорта, история жилища, история коммуникации и т.п.). 5.Серии картинок: времена года (пейзажи, жизнь животных, характерные виды работ и отдыха людей). 6.Наборы парных картинок на соотношение (сравнение): найди отличия, ошибки (смысловые). 7.Разрезные сюжетные картинки (8-10 частей), разделенные прямыми и изогнутыми линиями. 8.Иллюстрированные книги и альбомы познавательного характера.</p>
Исследовательские уголки	<p><u>Центр воды и песка</u> 1.Стол с углублениями для воды и песка, с рабочей поверхностью из пластика; пластиковый коврик, халатики, нарукавники. 2.Природный материал: глина, камешки, ракушки, минералы, различные семена и плоды, кора деревьев, мох, листья и т. п.).</p>

<p>3.Сыпучие продукты: горох, манка, мука, соль, сахарный песок, крахмал.</p> <p>4.Емкости разной вместимости (набор мелких стаканов, набор прозрачных сосудов разных форм и объемов), ложки, лопатки, палочки, воронки, сито, сообщающиеся сосуды.</p> <p>5.Разнообразные доступные приборы: разные лупы, микроскоп, цветные и прозрачные «стеклышки» (из пластмассы), набор стеклянных призм (для эффекта радуги), компас, бинокли.</p> <p>6.Различные часы.</p> <p>7.Набор зеркал для опытов с симметрией, для исследования отражательного эффекта.</p> <p>8.Набор для опытов с магнитом.</p> <p>9.Вертушки разных размеров и конструкций (для опытов с воздушными потоками), флюгер, воздушный змей, ветряная мельница (модель).</p> <p>10.Оборудование и материалы для кулинарных экспериментов из овощей и фруктов.</p> <p>11.Медицинские материалы: пипетки, колбы, шпатели, вата, марля, шприцы без игл, соломки для коктейля.</p> <p>12.Коллекции минералов, тканей, бумаги, семян и плодов, растений (гербарий).</p> <p>13.Схемы, модели, таблицы с алгоритмами выполнения опытов.</p> <p><u>Экологический центр:</u></p> <p>1.Растения (муляж):</p> <ul style="list-style-type: none"> - разных экологических условий (из пустыни, влажного тропического леса, субтропиков); - с разнообразными типами стеблей (вьющимися, лазящими, древовидными, утолщенными, ребристыми и т. д.); - с различным расположением листьев (очередным, супротивным – парные, мутовчатые); - разных видов уже имеющихся родов (бегонии, фикуса, традесканции, плюща); - с выраженным периодом покоя (цикламен, глоксиния, амариллис). - бегония-рекс и вечноцветущая бегония; бальзамин, алоэ или агава, традесканция, аспарагус, плющ обыкновенный и алоэ, фикус. <p>2.Растения характерные для различных времен года:</p> <ul style="list-style-type: none"> - осенью – пересаженные в горшки или срезанные в букеты астры, хризантемы, золотые шары; - зимой – зимний огород: посадки лука, чеснока, укропа, петрушки, гороха, фасоли, бобов, овса, пшеницы; тепличка для размножения растений черенками; рассада цветочных и овощных растений; разнообразные экспериментальные посадки; - весной – ветки лиственных деревьев: тополь, клен и т.п.; -летом – букеты летних садовых и луговых цветов, колосья хлебных злаков. <p>3.Аквариум (муляж) с рыбками: гуппи, меченосцы, скалярии и др.; водными насекомыми, головастиками, моллюсками.</p> <p>4.Лейки, опрыскиватель, палочки для рыхления почвы, кисточки, тряпочки, фартуки.</p> <p>Календарь природы:</p> <ol style="list-style-type: none"> 1.Картина сезона, модели года, суток. 2.Календарь погоды на каждый месяц, где дети схематично отмечают состояние погоды на каждый день. 3.Календарь наблюдения за птицами – ежедневно схематично отмечают птиц, которых видели. 4.Рисунки детей по теме «Природа в разные времена года». 5.Календарь наблюдения за солнцестоянием. 6.Дневник наблюдений – зарисовывают опыты, эксперименты, наблюдения.
--

	7.Выставки поделок из природного материала, овощей, фруктов и т. п. Могут находиться макеты леса, поля, луга, водоема, муравейника, парка, зоопарка, макеты природных ландшафтов разных регионов (Арктики, пустыни, тропического леса), моря, гор, природных достопримечательностей родного края.
<i>Историко-краеведческий уголок</i>	1.Альбомы: «Наша семья», «Наш город» 2.Предметы искусства рязанского края. 3.Предметы одежды и быта рязанского края. 4.Художественная литература: стихи, рассказы, сказки о Рязани. 5.Традиции, обычаи, фольклор рязанского края.. 6.Флаги, гербы и другая символика Рязани, Рязанской области, России. 7.Макет «Город Рязань» (плоскостной и объемный), макет или план детского сада. 8.Аудио- и видеокассеты: «Моя Родина», «Город Рязань» и др. 9.Рисунки детей о жизни в детском саду, дома, о различных праздниках и т.д. 10.Куклы в национальных костюмах. 11.Альбом одежды («всех времен и народов») 12.Выставки работ родителей и детей: «Мы живем в Рязани», «Моя родина Рязань». 13.Рукоделие: вышивка, ткачество, вязание и т.д.
Уголок уединения	Место, отгороженное от всех ширмой или занавеской.
Туалетная комната	Традиционная обстановка, «алгоритм» процесса умывания.

Подготовительные группы

Микрозона, центр	Оборудование
Раздевалка	1. Шкафчики с определителем индивидуальной принадлежности (яркими картинками или фотографиями детей), скамейки, «алгоритм» процесса одевания. 2. Стенды для взрослых: постоянно обновляющаяся выставка работ детей; фотовыставка; информация о лечебно-профилактических процедурах, проводимых в группе, детском саду); рекомендации родителям по организации досуга детей, материалы для игр и домашних занятий. Мини-библиотека методической литературы для родителей, книги для чтения детям дома. Информационный стенд (режим работы детского сада и группы, расписание работы специалистов, объявления) и т.д.
Уголок конструирования	1.Крупный строительный конструктор. 2.Средний строительный конструктор. 3.Мелкий строительный конструктор. 4.Тематические строительные наборы (для мелких персона-жей): город, мосты, крестьянское подворье (ферма), зоопарк, крепость, домик, гараж, бензозаправка, маяк. 5.Конструкторы типа «Лего». 6.Металлический конструктор. 7.Небольшие игрушки для обыгрывания построек (фигурки людей и животных, макеты деревьев и кустарников). 8.Более сложные схемы построек и алгоритм их выполнения, рисунки, фотографии, чертежи. 9.«Автосервис»: транспорт мелкий, средний, крупный. Машины легковые и грузовые (самосвалы, грузовики, фургоны, подъемный кран); корабль, лодка, самолет, вертолет, ракета-трансформер, железная дорога, луноход. 10.Сборно-разборные автомобиль, самолет, вертолет, ракета, корабль.

Уголок безопасности дорожного движения	<p>1.Полотно с изображением дорог, пешеходных переходов.</p> <p>2.Мелкий транспорт.</p> <p>3.Макеты домов, деревьев, набор дорожных знаков, светофор.</p> <p>4.Небольшие игрушки (фигурки людей).</p>
Уголок художественного творчества	<p>1.Восковые и акварельные мелки, цветной мел, гуашь, акварельные краски, цветные карандаши, фломастеры, шариковые ручки, сангина, пастель, глина, пластилин.</p> <p>2.Цветная и белая бумага, картон, обои, наклейки, ткани, нитки, самоклеющаяся пленка.</p> <p>3.Кисти, палочки, стеки, ножницы, поролон, печатки, клише, трафареты, клейстер, палитра, банки для воды, салфетки (15x15, 30x30), подставки для кистей, доски (20x20), розетки для клея, подносы, щетинные кисти.</p> <p>4.Материал для нетрадиционного рисования: сухие листья, шишки, колоски, тычки и т.п.</p> <p>5.Образцы декоративного рисования, схемы, алгоритмы изображения человека, животных и т.д.</p>
Литературный уголок	<p>1.Стеллаж или открытая витрина для книг, стол, два стульчика, мягкий диван.</p> <p>2.Детские книги по программе и любимые книги детей, два-три постоянно меняемых детских журналов, детские энциклопедии, справочная литература по всем отраслям знаний, словари и словарики, книги по интересам, по истории и культуре русского и других народов.</p> <p>3.Иллюстративный материал в соответствии с рекомендациями программы.</p> <p>4.Альбомы и наборы открыток с видами достопримечательностей Рязани и Москвы.</p>
Музыкальный уголок	<p>1.Музыкальные инструменты: металлофон, дудочки, свистульки, барабан, игрушечное пианино, бубен, губная гармошка, гармошка.</p> <p>2.Магнитофон.</p> <p>3. Флеш-карты, диски или аудиокассеты с записью детских песенок, музыки М.Глинки, П.Чайковского, Р.Шумана, В.Моцарта, С.Прокофьева, Л.Бетховена, С.Рахманинова и др.</p> <p>4.Нетрадиционные музыкальные инструменты</p>
Центр здоровья	<p>1.Мячи большие, малые, средние.</p> <p>2.Обручи.</p> <p>3.Толстая веревка или шнур.</p> <p>4.Флажки.</p> <p>5.Гимнастические палки.</p> <p>6.Кольцеброс.</p> <p>7.Кегли.</p> <p>8.Мишени на ковролиновой основе с набором дротикиков и мячиков на «липучках».</p> <p>9.Детская баскетбольная корзина.</p> <p>10. «Дорожки движения» с моделями и схемами выполнения заданий.</p> <p>11.Длинная и короткая скакалки.</p> <p>12.Бадминтон.</p> <p>13.Городки.</p> <p>14. «Летающие тарелки».</p> <p>15.Мешочек с грузом малый и большой.</p> <p>16.Серсо.</p> <p>17.Гантели детские.</p> <p>18.Нетрадиционное спортивное оборудование</p>
Уголок театрализации, ржания	<p>1.Ширма, две маленькие ширмы для настольного театра.</p> <p>2.Костюмы, маски, атрибуты для постановки сказок.</p> <p>3.Куклы и игрушки для различных видов театра (плоскостной, стержневой, кукольный (куклы би-ба-бо), настольный, пальчиковый).</p> <p>4.Атрибуты для теневого театра</p> <p>5.Наборы масок (сказочные, фантастические персонажи).</p> <p>6.Корона, кокошник (2-4 шт.).</p> <p>7.Магнитофон.</p> <p>8. Флеш-карты, диски или аудиокассеты с записью музыки для спектаклей.</p>

Уголки сюжетно-ролевой игры	<ol style="list-style-type: none"> 1. Кукольная мебель: стол, стулья, диванчик, шкаф. 2. Набор для кухни: плита, мойка, стиральная машина. 3. Игрушечная посуда: набор чайной посуды (средний и мелкий), набор кухонной посуды (средний), набор столовой посуды (средний). 4. Куклы в одежде мальчиков и девочек (средние). 5. Коляски для кукол (2 шт.) 6. Комплекты одежды и постельных принадлежностей для кукол. 7. Атрибуты для ряженья (шляпы, очки, бусы, шарфы, сарафаны, юбки и т.п.) 8. Предметы-заместители. 9. Набор мебели «Школа». 10. Атрибуты для игр «Дочки-матери», «Детский сад», «Магазин», «Больница», «Аптека», «Парикмахерская», «Повара», «Летчики», «Строители», «Зоопарк» и др. Игры с общественным сюжетом: «Библиотека», «Школа», «Автосервис», «Морской порт», «Железнодорожная станция», «Пожарная станция», «Спасатели», «Банк» и др.
Интеллектуальный (развивающий) уголок	<p><u>Математический центр</u></p> <ol style="list-style-type: none"> 1. Счетный материал: игрушки, мелкие предметы, предметные картинки. 2. Комплекты цифр и математических знаков для магнитной доски и коврового полотна, набор карточек с гнездами для составления простых арифметических задач. 3. Занимательный и познавательный математический материал: доски-вкладыши, рамки-вкладыши, логико-математические игры: блоки Дьенеша, палочки Кюизенера, «Геоконт-конструктор» и др. 4. Схемы и планы: групповая комната, кукольная комната, схемы маршрутов от дома до детского сада, от детского сада до библиотеки и др. 5. Рабочие тетради по математике. 6. Наборы геометрических фигур для коврового полотна и магнитной доски. 7. Наборы объемных геометрических фигур. 8. «Волшебные часы»: модели частей суток, времен года, месяцев, дней недели. 9. Счеты напольные и настольные. 10. Счетные палочки. 11. Учебные приборы: линейки (10 шт.), сантиметры, ростомер для детей и кукол, набор лекал, циркуль. 12. Мозаики, пазлы, игры типа «Танграм», бусы, различные игрушки со шнуровками и застежками. 13. Набор проволочных головоломок; головоломки объемные (собери бочонок и т.п.), в том числе со схемами последовательных преобразований; игры-головоломки на комбинаторику («15»); головоломки-лабиринты. 14. Система наклонных плоскостей для шариков. 15. Термометр спиртовой. 16. Часы песочные (на разные отрезки времени); часы механические с прозрачными стенками (с зубчатой передачей). 17. Весы рычажные равноплечные (балансир) с набором разновесов. 18. Наборы таблиц и карточек с предметными и условно-схематическими изображениями для классификации по 2-3 признакам одновременно (логические таблицы). 19. Настольно-печатные игры. 20. Наборы моделей: деление на части (2-16). 21. Разнообразные дидактические игры. <p><u>Речевой центр</u></p> <ol style="list-style-type: none"> 1. Пособия для воспитания правильного физиологического дыхания (тренажеры, «Мыльные пузыри», надувные игрушки). 2. Материалы для звукового и слогового анализа и синтеза, анализа и синтеза

	<p>предложений (разноцветные фишки или магниты).</p> <p>3.Игры для совершенствования навыков языкового анализа («Слоговое лото», «Определи место звука», «Подбери слова», «Цепочка звуков» и др.).</p> <p>4.Игры для совершенствования грамматического строя речи.</p> <p>5.Разнообразные дидактические игры.</p> <p><u>Центр познавательной деятельности.</u></p> <p>1.Наборы картинок для иерархической классификации (установления родо-видовых отношений): виды животных; виды растений; виды ландшафтов; виды транспорта; виды строительных сооружений; виды профессий; виды спорта и т.п.</p> <p>2.Наборы «лото» (8-12 частей), в том числе с соотношением реалистических и условно-схематических изображений.</p> <p>3.Серии картинок (6-9) для установления последовательности событий (сказочные и реалистические истории, юмористические ситуации).</p> <p>4.Наборы картинок по исторической тематике для выстраивания временных рядов: раньше – сейчас (история транспорта, история жилища, история коммуникации и т.п.).</p> <p>5.Серии картинок: времена года (пейзажи, жизнь животных, характерные виды работ и отдыха людей).</p> <p>6.Наборы парных картинок на соотношение(сравнение):найди отличия, ошибки (смысловые).</p> <p>7.Разрезные сюжетные картинки (8-16 частей), разделенные прямыми и изогнутыми линиями.</p> <p>8.Иллюстрированные книги и альбомы познавательного характера.</p>
Исследовательские уголки	<p><u>Центр воды и песка</u></p> <p>1.Стол с углублениями для воды и песка, с рабочей поверхностью из пластика; пластиковый коврик, халатики, нарукавники.</p> <p>2.Природный материал: глина, камешки, ракушки, минералы, различные семена и плоды, кора деревьев, мох, листья и т. п.).</p> <p>3.Сыпучие продукты: горох, манка, мука, соль, сахарный песок, крахмал.</p> <p>4.Емкости разной вместимости (набор мелких стаканов, набор прозрачных сосудов разных форм и объемов), ложки, лопатки, палочки, воронки, сито, сообщающиеся сосуды.</p> <p>5.Разнообразные доступные приборы: разные лупы, микроскоп, цветные и прозрачные «стеклышки» (из пластмассы), набор стеклянных призм (для эффекта радуги), компас, бинокли.</p> <p>6.Различные часы, безмен.</p> <p>7.Набор зеркал для опытов с симметрией, для исследования отражательного эффекта.</p> <p>8.Набор для опытов с магнитом.</p> <p>9.Вертушки разных размеров и конструкций (для опытов с воздушными потоками), флюгер, воздушный змей, ветряная мельница (модель).</p> <p>10.Оборудование и материалы для кулинарных экспериментов из овощей и фруктов.</p> <p>11.Медицинские материалы: пипетки, колбы, шпатели, вата, марля, шприцы без игл, соломки для коктейля.</p> <p>12.Коллекции минералов, тканей, бумаги, семян и плодов, растений (гербарий).</p> <p>13.Более сложные схемы, модели, таблицы с алгоритмами выполнения опытов.</p> <p><u>Экологический центр</u></p> <p>1.Растения (муляж):</p> <p>- приспособленные к разным условиям среды, имеющие разные потребности в свете: светолюбивые – листья ориентированы на свет, окраска листьев пестрая или ярко-зеленая (цикламен, бегония вечноцветущая, фикус, хлорофитум); теневыносливые – листья темно-зеленые, ориентация на свет не очень выражена</p>

	<p>(аспидистра, плющ и др.); влаголюбивые – листья нежные, быстро вянут (традесканция, бальзамин, колеус, циперус); засухоустойчивые – листья опушены или с колючками, многие имеют восковой налет, стебли и листья часто толстые (толстянковые, кактусы, алоэ);</p> <p>- дающие плоды (перец, лимон, гранат);</p> <p>- имеющие разные способы размножения: семенами (цикламен, бальзамин однолетний и др.); луковицами (амариллис, зефирантес); делением куста (аспарагус); листовыми черенками (бегонии, сансевиера); стеблевыми черенками (фуксия, колеус, традесканция); «усами» - размножение отпрысками (камнеломка, хлорофитум);</p> <p>- лекарственные и фитонцидные (алоэ, каланхоэ и др.).</p> <p>Рекомендуемые растения (муляж): бегония-рекс и вечноцветущая бегония; алоэ или агава; хлорофитум; аспарагус; плющ обыкновенный, сансевиера и каланхоэ; амариллис или зефирантес; циперус; лимон</p> <p>2.Растения (муляж) характерные для различных времен года:</p> <p>- осенью, летом, весной – сезонные композиции с использованием живых растений цветников, выполненные в разных художественных стилях (икебана и др.);</p> <p>- весной – весенние первоцветы, посаженные в горшки (мать-и-мачеха, подснежник);</p> <p>- зимой – ветки хвойных деревьев (сосна, ель); зимний огород: посадки рассады различных овощных культур (огурцы, томаты, перец), цветочно-декоративных растений; посадки и посевы для получения зелени и проведения опытов (овощи, злаковые, пряности, семена лимона, мандарина; экспериментальные посевы и посадки.</p> <p>3.Аквариум (муляж): в нем живородящие рыбы, икромечущие рыбы, взрослые и мальки; рыбы, живущие на дне (сомики); рыбы, плавающие в толще воды (золотые рыбки, барбусы и др.); рыбы, плавающие на поверхности – верховки.</p> <p>4.Лейки, опрыскиватель, палочки для рыхления почвы, кисточки, тряпочки, фартуки.</p> <p>Календарь природы:</p> <p>1.Картина сезона, модели года и суток.</p> <p>2.Календарь погоды на каждый месяц, где дети схематично отмечают состояние погоды и температуру на каждый день. В конце месяца рисуется температурный график.</p> <p>3.Календарь наблюдения за птицами – ежедневно схематично отмечают птиц, которые кормились, сидели и ждали корма, пролетали мимо.</p> <p>4.Рисунки детей по теме «Природа в разные времена года».</p> <p>5.Календарь наблюдения за солнцестоянием.</p> <p>6.Дневник наблюдений – зарисовывают опыты, эксперименты, наблюдения и т.п.</p>
Историко-краеведческий уголок	<p><i>1.Альбомы: «Наша семья», «Наш город»</i></p> <p><i>2.Предметы искусства рязанского края.</i></p> <p><i>3.Предметы одежды и быта рязанского края.</i></p> <p><i>4.Художественная литература: стихи, рассказы о Рязани, сказки.</i></p> <p><i>5.Традиции, обычаи, фольклор рязанского края.</i></p> <p><i>6.Флаги, гербы и другая символика Рязани, Рязанской области, России.</i></p> <p><i>7.Макет «Город Рязань» (плоскостной и объемный), макет или план ДОУ.</i></p> <p><i>8.Аудио- и видеокассеты: «Моя Родина», «Город Рязань» и др.</i></p> <p><i>9.Рисунки детей о жизни в детском саду, дома, о различных праздниках и т.д.</i></p> <p><i>10.Куклы в национальных костюмах.</i></p> <p><i>11.Альбом одежды («всех времен и народов»).</i></p> <p><i>12.Выставки работ родителей и детей: «Мы живем в Рязани», «Моя родина Рязань».</i></p>

	<i>13.Рукоделие: вышивка, ткачество, вязание и т.д.</i>
Уголок уединения	Место, отгороженное от всех ширмой или занавеской.
Туалетная комната	Традиционная обстановка, «алгоритм» процесса умывания.

Оборудование общего назначения, используемое во всех возрастных группах

1. Лаборатория «Наураша»
2. Доска для рисования мелом или маркером.
3. Губка.
4. Наборы цветного и белого мела.
5. Мольберт односторонний или двусторонний.
6. Наборное полотно 60X50 или 80X50.
7. Фланелеграф.
8. Стенд для рассматривания детских работ по рисованию, демонстрации иллюстративного материала.
9. Доска для размещения работ по лепке.
10. Указка.
11. Ножницы детские по количеству детей (средние - подготовительные группы).
12. Валик для нанесения краски на бумагу.
13. Настольная точилка для карандашей.
14. Фартук для педагога
15. Фартуки и нарукавники для детей.

3.3. Материально-техническое обеспечение Федеральной программы, обеспеченность методическими материалами и средствами обучения и воспитания.

В ДОО созданы материально-технические условия, обеспечивающие:

1. Возможность достижения обучающимися планируемых результатов освоения Программы образования;
 2. Выполнение требований санитарно-эпидемиологических правил и нормативов:
 - к условиям размещения организаций, осуществляющих образовательную деятельность; оборудованию и содержанию территории;
 - помещениям, их оборудованию и содержанию; естественному и искусственному освещению помещений; отоплению и вентиляции;
 - водоснабжению и канализации; организации питания;
 - медицинскому обеспечению;
 - приему детей в организации, осуществляющие образовательную деятельность; организации режима дня;
 - организации физического воспитания; личной гигиене персонала;
 3. Выполнение требований пожарной безопасности и электробезопасности;
 4. Выполнение требований по охране здоровья обучающихся и охране труда работников;
 5. Возможность для беспрепятственного доступа обучающихся с ОВЗ, в том числе детей-инвалидов к объектам инфраструктуры Организации.
- При создании материально-технических условий для детей с ОВЗ учитываются особенности их физического и психического развития.

ДОО оснащена полным набором оборудования для различных видов детской деятельности в помещении, на участке, игровыми и физкультурными площадками, озелененной территорией.

В ДОО есть всё необходимое для всех видов воспитательной и образовательной деятельности обучающихся (в том числе детей с ОВЗ и детей-инвалидов), педагогической,

административной и хозяйственной деятельности оснащение и оборудование:

- учебно-методическое сопровождение Программы;
- помещения для занятий и проектов, обеспечивающие образование детей через игру, общение, познавательную-исследовательскую деятельность и другие формы активности ребенка с участием взрослых и других детей;
- оснащение предметно-развивающей среды, включающей средства обучения и воспитания, подобранные в соответствии с возрастными и индивидуальными особенностями детей дошкольного возраста, содержания Программы образования;
- мебель, техническое оборудование, спортивный и хозяйственный инвентарь, инвентарь для художественного, театрального, музыкального творчества, музыкальные инструменты;
- административные помещения, методический кабинет;
- помещения для занятий специалистов (учитель-логопед, педагог-психолог); помещения, обеспечивающие охрану и укрепление физического и психологического здоровья, в том числе медицинский кабинет; оформленная территория Организации.

Общая характеристика материально-технической базы МАДОУ:

Материально-техническая база соответствует специфике и статусу дошкольного учреждения. В МАДОУ имеются:

Образовательный блок	Медицинский блок	Пищеблок	Административно-хозяйственный блок
10 групповых помещений	Медицинский кабинет <ul style="list-style-type: none"> • процедурный кабинет • кабинет медицинского персонала 	Горячий цех Холодный цех Кладовые для овощей и сыпучих продуктов	Кабинет заведующего
Музыкальный зал			Методический кабинет
Спортивный зал			Кабинет бухгалтерии
Кабинет педагога - психолога			Кабинет заместителя заведующего по АХР
Кабинет учителя - логопеда (3)			Прачечная
Комната для хранения спортивного инвентаря			Комната для атрибутов и пособий
ТЕРРИТОРИЯ ДОУ			Кладовые (3)
Спортивная площадка			Сарай для инвентаря (2)
Игровые площадки (10)			Контейнерная площадка
Веранды (9)			
Огород			

Функциональность помещений ДОУ

ВИД ПОМЕЩЕНИЯ ФУНКЦИОНАЛЬНОЕ ИСПОЛЬЗОВАНИЕ	ОСНАЩЕНИЕ:
ГРУППОВЫЕ КОМНАТЫ	
Игровая комната <ul style="list-style-type: none"> • Сюжетно-ролевые игры • Самообслуживание • Трудовая деятельность • Самостоятельная творческая деятельность • Ознакомление с природой, труд в природе 	<ul style="list-style-type: none"> • Детская мебель для практической деятельности • Книжный уголок • Уголок для изобразительной детской деятельности • Игровая мебель. Атрибуты для сюжетно-ролевых игр: «Семья», «Магазин», «Парикмахерская», «Больница», «Ателье», «Библиотека». «Школа» • Уголок природы • Конструкторы различных видов • Головоломки, мозаики, пазлы, настольно-печатные игры, лото • Развивающие игры по математике, логике • Различные виды театров • Магнитофон, аудиозаписи, телевизор, DVD-плеер, диски • Календарь погоды • Физкультурный уголок • Физкультурное оборудование для гимнастики после сна: ребристая дорожка, массажные коврики и мячи, резиновые кольца и кубики
Спальное помещение <ul style="list-style-type: none"> • Дневной сон • Гимнастика после сна 	<ul style="list-style-type: none"> • Спальная мебель • Массажные коврики
Раздевальная комната <ul style="list-style-type: none"> • Информационно-просветительская работа с родителями 	<ul style="list-style-type: none"> • Информационный уголок • Выставки детского творчества • Наглядно-информационный материал для родителей
КАБИНЕТЫ	
Методический кабинет <ul style="list-style-type: none"> • Осуществление методической помощи педагогам • Организация консультаций, семинаров, Советов педагогов • Выставка дидактических и методических материалов для организации работы с детьми по различным направлениям развития • Выставка изделий народно-прикладного искусства 	<ul style="list-style-type: none"> • Библиотека педагогической и методической литературы • Библиотека периодических изданий • Пособия для занятий • Опыт работы педагогов • Материалы консультаций, семинаров, семинаров-практикумов • Демонстрационный, раздаточный материал для занятий с детьми • Иллюстративный материал • Изделия народных промыслов: Дымково, Городец, Гжель, Хохлома, Палех, Жостово, матрешки, богородские игрушки • Скульптуры малых форм (глина, дерево) • Игрушки, муляжи, гербарии, коллекции семян растений
Кабинет учителя – логопеда <ul style="list-style-type: none"> • Занятия по коррекции речи • Консультативная работа с родителями по коррекции речи детей 	<ul style="list-style-type: none"> • Большое настенное зеркало • Стол и стулья для логопеда и детей • Шкаф для методической литературы, пособий, дидактических игр. • Наборное полотно, фланелеграф • Индивидуальные зеркала для детей • Технические средства (магнитофон) • Наглядный материал, используемый при обследовании детей

	<ul style="list-style-type: none"> • Наборы цветных карандашей, фломастеров для работы над звукопроизношением.
Кабинет педагога - психолога <ul style="list-style-type: none"> • Психолого-педагогическая диагностика • Коррекционная работа с детьми • Индивидуальные консультации 	<ul style="list-style-type: none"> • Детская мягкая мебель • Журнальный стол, стул • Стимулирующий материал для психолого-педагогического обследования детей • Игровой материал • Развивающие игры
Музыкальный зал <ul style="list-style-type: none"> • Занятия по музыкальному воспитанию • Индивидуальные занятия • Тематические досуги • Театральные представления • Праздники и утренники • Занятия по хореографии • Родительские собрания и прочие мероприятия для родителей • Консультативная работа с воспитателями 	<ul style="list-style-type: none"> • Библиотека методической литературы, сборники нот • Шкаф для используемых пособий, игрушек, атрибутов и прочего материала • Музыкальный центр • Пианино • Интерактивная доска • Разнообразные музыкальные инструменты для детей • Подборка аудио- и видеокассет с музыкальными произведениями • Различные виды театров • Ширма для кукольного театра • Детские стулья
Физкультурный зал <ul style="list-style-type: none"> • Физкультурные занятия • Спортивные досуги • Развлечения. • Консультативная работа воспитателями 	<ul style="list-style-type: none"> • Библиотека методической литературы • Шкаф для используемых пособий, игрушек, атрибутов и прочего материала • Музыкальный центр • Пианино • Подборка аудиокассет с музыкальными произведениями • Различные виды театров • Скамьи • Спортивное оборудование для прыжков, метания, лазания • Маты для прыжков • Гимнастическая стенка • Ребристые доски • Обручи разных размеров
ТЕРРИТОРИЯ ДОУ	
<p>По периметру территории выведены камеры видеонаблюдения. Видеонаблюдение ведется круглосуточно.</p> <p>Входная группа (калитка, двери) оснащена домофоном.</p>	
Спортивная площадка <ul style="list-style-type: none"> • Физкультурные занятия на прогулке • Спортивные досуги и праздники • Развлечения. • Индивидуальная и подгрупповая работа 	Спортивное оборудование: <ul style="list-style-type: none"> – Шведские стенки – Мишени – Спортивные малые формы
Веранды	<ul style="list-style-type: none"> - Столы - Стулья - Лавочки - Шкафы для игрушек
Игровые площадки <ul style="list-style-type: none"> • Сюжетно-ролевые игры 	<ul style="list-style-type: none"> – Беседки – Песочницы

<ul style="list-style-type: none"> • Подвижные игры • Трудовая деятельность • Самостоятельная творческая деятельность • Ознакомление с природой, труд в природе • Наблюдение и экспериментирование 	<ul style="list-style-type: none"> – Столики детские – Лавочки детские – Шведские стенки – Качалки
Огород <ul style="list-style-type: none"> • Ознакомление с природой, труд в природе • Наблюдение и экспериментирование 	<ul style="list-style-type: none"> – Заборчики – Таблички для растений

Пространство групп организовывается в виде хорошо разграниченных зон («центры», «уголки», «площадки»), оснащенных большим количеством развивающих материалов (книги, игрушки, материалы для творчества, развивающее оборудование и пр.). Все предметы доступны детям. Подобная организация пространства позволяет дошкольникам выбирать интересные для себя занятия, чередовать их в течение дня, а педагогу дает возможность эффективно организовывать образовательный процесс с учетом индивидуальных особенностей детей. Оснащение уголков меняется в соответствии с тематическим планированием образовательного процесса.

УЧЕБНО-МЕТОДИЧЕСКОЕ ОБЕСПЕЧЕНИЕ ОБРАЗОВАТЕЛЬНОГО ПРОЦЕССА

№	Автор, название	издательство
1.	Федеральный образовательный стандарт дошкольного образования	М: Перспектива
2.	Федеральная образовательная программа дошкольного образования	М: ТЦ СФЕРА
3.	«Инновационная программа дошкольного образования «От рождения до школы»	М: МОЗАИКА-СИНТЕЗ
4.	Белая К.Ю. Методическая деятельность в ДОО /в соответствии с ФГОС ДО/	М: МОЗАИКА-СИНТЕЗ
5.	Белая К.Ю. Программы и планы в ДОО. Технология разработки в соответствии с ФГОС ДО.	М: МОЗАИКА-СИНТЕЗ
6.	Богославец Л.Г., Давыдова О.И. Положения, регламентирующие деятельность ДОО	М: ТЦ СФЕРА
7.	Зацепина М.Ю. Музыкальное воспитание в детском саду (для занятий с детьми 2-7 лет)	М: МОЗАИКА-СИНТЕЗ,
8.	Князева О.Л, Маханева М.Д. «Приобщение детей к истокам русской национальной культуры. Программа.	Спб: «Детство-Пресс»
9.	Комарова Т.С., Зацепина М.Б. Интеграция в воспитательно-образовательной работе детского сада (для занятий с детьми 2-7 лет)	М: МОЗАИКА-СИНТЕЗ
10.	Нищева Н.В. Комплексная образовательная программа дошкольного образования для детей с тяжелыми нарушениями речи (общим недоразвитием речи) с 3 до 7 лет	СПб.: «ДЕТСТВО-ПРЕСС»
11.	Рабочая программа воспитания к основной образовательной программе ДОО	М: МОЗАИКА-СИНТЕЗ
12.	Теплюк С.Н. Игры-занятия на прогулке (для занятий с детьми 2-4 лет)	М: МОЗАИКА-СИНТЕЗ

13.	Цквитария «В помощь старшему воспитателю». Книга 1 «Планирование и контроль».	М: ТЦ СФЕРА
14.	Цквитария «В помощь старшему воспитателю». Книга 2 Диагностика предметно-пространственной среды.	М: ТЦ СФЕРА
РАННИЙ ВОЗРАСТ		
1.	Абрамова Л.В., Слепцова И.Ф. Социально-коммуникативное развитие дошкольников. Вторая группа раннего возраста	М: МОЗАИКА-СИНТЕЗ
2.	Гербова В.В. Развитие речи в детском саду Вторая группа раннего возраста	М: МОЗАИКА-СИНТЕЗ
3.	Губанова Н.Ф. Развитие игровой деятельности. Вторая младшая группа.	М: МОЗАИКА-СИНТЕЗ
4.	Литвинова О.Э. Конструирование с детьми раннего дошкольного возраста	Детство-Пресс
5.	Лыкова И.А. Изобразительная деятельность в детском саду. Третий год жизни. ФГОС ДО.	М: МОЗАИКА-СИНТЕЗ
6.	Педагогическая диагностика к образовательной программе "Теремок". Третий год жизни	М: МОЗАИКА-СИНТЕЗ
7.	Педагогическая диагностика к образовательной программе "Теремок". Третий год жизни	М: МОЗАИКА-СИНТЕЗ
8.	Познавательное развитие детей третьего года жизни. Методическое пособие для реализации образовательной программы «Теремок»	М: МОЗАИКА-СИНТЕЗ
9.	Пономарева И.А., Позина В.А. «Формирование элементарных математических представлений» Вторая группа раннего возраста.	М: МОЗАИКА-СИНТЕЗ
10.	Теплюк С.Н. Игры-занятия на прогулке (для занятий с детьми 2-4 лет)	М: МОЗАИКА-СИНТЕЗ
ДОШКОЛЬНЫЙ ВОЗРАСТ		
1.	Авдеева Н.Н., Князева О.Л., Стеркина Р.Б. "Безопасность. Учебное пособие по основам безопасности жизнедеятельности детей. ФГОС"	СПб.: «Детство-Пресс»
2.	Белая К.Ю. Формирование основ безопасности у дошкольников. М: МОЗАИКА-СИНТЕЗ	М: МОЗАИКА-СИНТЕЗ
3.	Борисова М.М. Малоподвижные игры и игровые упражнения. М: МОЗАИКА-СИНТЕЗ	М: МОЗАИКА-СИНТЕЗ
4.	Буре П.С. Социально-нравственное воспитание дошкольников	М: МОЗАИКА-СИНТЕЗ
5.	Веракса А.Н., Гуторова М.Ф. Практический психолог в детском саду. (для занятий с детьми 3-7 лет)	М: МОЗАИКА-СИНТЕЗ
6.	Веракса А.Н. Индивидуальная психологическая диагностика дошкольника (для занятий с детьми 5-7 лет)	М: МОЗАИКА-СИНТЕЗ
7.	Веракса Н.Е., Веракса А.Н. Проектная деятельность дошкольников (для занятий с детьми 5-7 лет)	М: МОЗАИКА-СИНТЕЗ
8.	Веракса Н.Е., Галимов О.Р. Познавательно-исследовательская деятельность дошкольников. (для занятий с детьми 4-7 лет)	М: МОЗАИКА-СИНТЕЗ
9.	Горошилова Е.П., Шлык Е.В. «Опытно-экспериментальная деятельность дошкольников	СПб.: «ДЕТСТВО-ПРЕСС»
10.	Крашениникова Е.Е., Холодова О.Л. Развитие познавательных способностей дошкольников (для занятий с детьми 4-7 лет)	М: МОЗАИКА-СИНТЕЗ
11.	Комарова Т.С. , Туликов А.В. Информационно-коммуникативные технологии в дошкольном образовании	М: МОЗАИКА-СИНТЕЗ
12.	Куцакова Л.В. «Трудовое воспитание в детском саду»	М: МОЗАИКА-СИНТЕЗ

13.	Логинова Л. «Образовательное событие как инновационная технология работы с детьми 3-7 лет.	М: МОЗАИКА-СИНТЕЗ
14.	Павлова Л.Ю. Сборник дидактических игр по ознакомлению с окружающим миром (для занятий с детьми 4-7 лет)	М: МОЗАИКА-СИНТЕЗ
15.	Пензулаева Л.И. Оздоровительная гимнастика. Комплексы упражнений (для занятий с детьми 3-7 лет)	М: МОЗАИКА-СИНТЕЗ
16.	Петрова В.И., Стульчак Т.Д. Этические беседы с дошкольниками (для занятий с детьми 4-7 лет)	М: МОЗАИКА-СИНТЕЗ
17.	Речевая карта ребенка с общим недоразвитием речи	СПб.: «ДЕТСТВО-ПРЕСС»
18.	Саулина Знакомим дошкольников с правилами дорожного движения. М: МОЗАИКА-СИНТЕЗ	М: МОЗАИКА-СИНТЕЗ
19.	Степаненкова Э.Я. Сборник подвижных игр	М: МОЗАИКА-СИНТЕЗ
20.	Ушакова О.С. Закономерности овладения родным языком. – М: ТЦ Сфера, 2014	М: ТЦ Сфера
21.	Ушакова О.С. Ознакомление дошкольников с литературой и развитие речи. – М: ТЦ Сфера, 2014	М: ТЦ Сфер
22.	Ушакова О.С. Развитие речи детей 3-5 лет. – М: ТЦ Сфера, 2014	М: ТЦ Сфера
23.	Ушакова О.С. Развитие речи детей 5-7 лет. – М: ТЦ Сфера, 2014	М: ТЦ Сфера
24.	Шиян О.А. Развитие творческого мышления. Работаем по сказке (для занятий с детьми 3-7 лет)	М: МОЗАИКА-СИНТЕЗ
25.	Юный эколог. Парциальная программа экологического воспитания. 3–7 лет. ФГОС	М: МОЗАИКА-СИНТЕЗ
Младшая группа		
1.	Абрамова Л.В., Слепцова И.Ф. Социально-коммуникативное развитие дошкольников. Младшая группа	М: МОЗАИКА-СИНТЕЗ
2.	Абрамова Л.В., Слепцова И.Ф. Социально-коммуникативное развитие дошкольников. Младшая группа	М: МОЗАИКА-СИНТЕЗ
3.	Губанова Н.Ф. Развитие игровой деятельности. Вторая младшая группа.	М: МОЗАИКА-СИНТЕЗ
4.	Дыбина О.В. Ознакомление с предметным и социальным окружением. Младшая группа (для занятий с детьми 3-4 лет)	М: МОЗАИКА-СИНТЕЗ
5.	Комарова Т.С. Изобразительная деятельность в детском саду. Вторая младшая группа.	М: МОЗАИКА-СИНТЕЗ
6.	Комарова Т.С. Изобразительная деятельность в детском саду. Вторая младшая группа.	М: МОЗАИКА-СИНТЕЗ
7.	Куцакова Л.В. Конструирование из строительного материала. Младшая группа	М: МОЗАИКА-СИНТЕЗ
8.	Лыкова И.А. Изобразительная деятельность в детском саду. Младшая группа/ Учебно-методическое пособие.	М: МОЗАИКА-СИНТЕЗ
9.	Новикова В.П. Математика в детском саду 3-4 года. Сценарии занятий	М: МОЗАИКА-СИНТЕЗ
10.	Педагогическая диагностика индивидуального развития ребенка 3-4 лет в группе детского сада.	СПб.: «ДЕТСТВО-ПРЕСС»
11.	Пензулаева Л. И. Оздоровительная гимнастика: комплексы упражнений для детей 3–4 лет.	М: МОЗАИКА-СИНТЕЗ
12.	Пензулаева Л.И. Физическая культура в детском саду. Младшая группа (для занятий с детьми 3-4 лет)	М: МОЗАИКА-СИНТЕЗ
13.	Петерсон Л.Г., Кочемасова Е.Е. Игралочка – ступенька к школе. Часть 1-2 /соответствует ФГОС ДО/	ЮВЕНТА
14.	Пономарева И.А., Позина В.А. «Формирование элементарных математических представлений». Младшая группа	М: МОЗАИКА-СИНТЕЗ

15.	Примерное комплексно-тематическое планирование к программе от рождения до школы»	М: МОЗАИКА-СИНТЕЗ
16.	Соломенникова О.А. «Ознакомление с природой в детском саду» Младшая группа (для занятий с детьми 3-4 лет)	М: МОЗАИКА-СИНТЕЗ
17.	Теплюк С.Н. Игры-занятия на прогулке (для занятий с детьми 2-4 лет)	М: МОЗАИКА-СИНТЕЗ
18.	Хрестоматия для чтения детям в детском саду и дома. 3-4 года	М: МОЗАИКА-СИНТЕЗ
19.	Юный эколог. Система работы в младшей группе детского сада (3-4 года)	М: МОЗАИКА-СИНТЕЗ
СРЕДНЯЯ ГРУППА		
1.	Губанова Н.Ф. Развитие игровой деятельности. Средняя группа. .	М: МОЗАИКА-СИНТЕЗ
2.	Дыбина О.В. Ознакомление с предметным и социальным окружением. Средняя группа.	М: МОЗАИКА-СИНТЕЗ
3.	Комарова Т.С. Изобразительная деятельность в детском саду. Средняя группа.	М: МОЗАИКА-СИНТЕЗ
4.	Куцакова Л.В. Конструирование из строительного материала. Средняя группа	М: МОЗАИКА-СИНТЕЗ
5.	Нищева Н.В. Конспекты подгрупповых логопедических занятий в средней группе детского сада для детей с ОНР»	СПб.: «ДЕТСТВО-ПРЕСС»
6.	Нищева Н.В. Планирование коррекционно развивающей работы в группе компенсирующей направленности для детей с тяжелыми нарушениями речи (ОНР) и рабочая программа учителя-логопеда	СПб.: «ДЕТСТВО-ПРЕСС»
7.	Новикова В.П. Математика в детском саду 4-5 лет. Сценарии занятий	М: МОЗАИКА-СИНТЕЗ
8.	Педагогическая диагностика индивидуального развития ребенка 4-5 лет	СПб.: «ДЕТСТВО-ПРЕСС»
9.	Пензулаева Л. И. Оздоровительная гимнастика: комплексы упражнений для детей 4–5 лет.	М: МОЗАИКА-СИНТЕЗ
10.	Пензулаева Л.И. Физическая культура в детском саду. Средняя группа	М: МОЗАИКА-СИНТЕЗ
11.	Пономарева И.А., Позина В.А. «Формирование элементарных математических представлений». Средняя группа .	М: МОЗАИКА-СИНТЕЗ
12.	Соломенникова О.А. «Ознакомление с природой в детском саду» Средняя группа.	М: МОЗАИКА-СИНТЕЗ
13.	Хрестоматия для чтения детям в детском саду и дома. 4-5 лет	М: МОЗАИКА-СИНТЕЗ
14.	Юный эколог. Система работы в средней группе детского сада (4-5 лет)	М: МОЗАИКА-СИНТЕЗ
СТАРШАЯ ГРУППА		
1.	Губанова Н.Ф. Развитие игровой деятельности. Старшая группа.	М: МОЗАИКА-СИНТЕЗ
2.	Дыбина О.В. Ознакомление с предметным и социальным окружением. Старшая группа.	М: МОЗАИКА-СИНТЕЗ
3.	Комарова Т.С. Изобразительная деятельность в детском саду. Старшая группа.	М: МОЗАИКА-СИНТЕЗ
4.	Куцакова Л.В. Конструирование из строительного материала. Старшая группа	М: МОЗАИКА-СИНТЕЗ
5.	Лыкова И.А. Изобразительная деятельность в детском саду. Старшая группа/ Учебно-методическое пособие.	М: МОЗАИКА-СИНТЕЗ
6.	Новикова В.П. Математика в детском саду 5-6 лет. Сценарии	М: МОЗАИКА-СИНТЕЗ

	занятий	
7.	Нищева Н.В. Конспекты подгрупповых логопедических занятий в группе компенсирующей направленности ДОО для детей с тяжелыми нарушениями речи с 5 до 6 лет»	СПб.: ООО «ДЕТСТВО-ПРЕСС»
8.	Педагогическая диагностика индивидуального развития ребенка 5-6 лет в группе детского сада.	СПб.: «ДЕТСТВО-ПРЕСС»
9.	Пензулаева Л. И. Оздоровительная гимнастика: комплексы упражнений для детей 5–6 лет.	М: МОЗАИКА-СИНТЕЗ
10.	Пензулаева Л.И. Физическая культура в детском саду. Старшая группа	М: МОЗАИКА-СИНТЕЗ
11.	Петерсон Л.Г., Кочемасова Е.Е. Игралочка – ступенька к школе. Часть 3 /соответствует ФГОС ДО/	ЮВЕНТА
12.	Пономарева И.А., Позина В.А. «Формирование элементарных математических представлений». Старшая группа.	М: МОЗАИКА-СИНТЕЗ
13.	Соломенникова О.А. «Ознакомление с природой в детском саду» Старшая группа.	М: МОЗАИКА-СИНТЕЗ
14.	Хрестоматия для чтения детям в детском саду и дома. 5-6 лет	М: МОЗАИКА-СИНТЕЗ
15.	Юный эколог. Система работы в старшей группе детского сада (5-6 лет)	М: МОЗАИКА-СИНТЕЗ
ПОДГОТОВИТЕЛЬНАЯ К ШКОЛЕ ГРУППА		
1.	Губанова Н.Ф. Развитие игровой деятельности. Подготовительная к школе группа. .	М: МОЗАИКА-СИНТЕЗ
2.	Дыбина О.В. Ознакомление с предметным и социальным окружением. Подготовительная к школе группа	М: МОЗАИКА-СИНТЕЗ
3.	Комарова Т.С. Изобразительная деятельность в детском саду. Подготовительная к школе группа	М: МОЗАИКА-СИНТЕЗ
4.	Куцакова Л.В. Конструирование из строительного материала. Подготовительная к школе группа	М: МОЗАИКА-СИНТЕЗ
5.	Лыкова И.А. Учебно-методическое пособие. Изобразительная деятельность в детском саду. Подготовительная к школе группа/	М: МОЗАИКА-СИНТЕЗ
6.	Нищева Н.В. Конспекты подгрупповых логопедических занятий в группе компенсирующей направленности ДОО для детей с тяжелыми нарушениями речи с 6 до 7 лет»	СПб., «ДЕТСТВО - ПРЕСС»
7.	Новикова В.П. Математика в детском саду 6-7 лет. Сценарии занятий	М: МОЗАИКА-СИНТЕЗ
8.	Педагогическая диагностика индивидуального развития ребенка 6-7 лет в группе детского сада.	
9.	Пензулаева Л. И. Оздоровительная гимнастика: комплексы упражнений для детей 6–7 лет.	М: МОЗАИКА-СИНТЕЗ
10.	Пензулаева Л.И. Физическая культура в детском саду. Подготовительная группа	М: МОЗАИКА-СИНТЕЗ
11.	Петерсон Л.Г., Кочемасова Е.Е. Игралочка – ступенька к школе. Часть 4 /соответствует ФГОС ДО/	ЮВЕНТА
12.	Пономарева И.А., Позина В.А. «Формирование элементарных математических представлений». Подготовительная к школе группа.	М: МОЗАИКА-СИНТЕЗ
13.	Хрестоматия для чтения детям в детском саду и дома. 6-7 лет	М: МОЗАИКА-СИНТЕЗ
14.	Юный эколог. Система работы в подготовительной к школе группе детского сада (6-7 лет)	М: МОЗАИКА-СИНТЕЗ

РАБОЧИЕ ТЕТРАДИ

1.	Колесникова «От А до Я. 6-7 лет». Рабочая тетрадь
2.	Колесникова Е.В. От А до Я. Рабочая тетрадь. 5-6 лет.
3.	Нищева Н.В. Занимаемся вместе. Подготовит логопедическая группа. Часть 1, 2
4.	Нищева Н.В. Тетрадь взаимосвязи учителя-логопеда с воспитателями подготовительной группы для детей с ТНР.
5.	Нищева Н.В. Тетрадь для обучения грамоте детей № 1 ЦВЕТНАЯ
6.	Нищева Н.В. Тетрадь для обучения грамоте детей № 2. ЦВЕТНАЯ
7.	Нищева Н.В. Тетрадь для обучения грамоте детей № 3. ЦВЕТНАЯ
8.	Нищева Н.В. Тетрадь для подготовительной группы с ОНР. Цветная.
9.	Новикова В.П. Математика в детском саду. 5-6 лет. Рабочая тетрадь.
10.	Новикова В.П. Математика в детском саду. 6-7 лет Рабочая тетрадь.
11.	Петерсон Л.Г., Кочемасова Е.Е. "Игралочка — ступенька к школе. Математика для детей 5-6 лет.
12.	Петерсон Л.Г., Кочемасова Е.Е. "Игралочка — ступенька к школе. Математика для детей 6-7 лет. Рабочая тетрадь часть 4 в 2х книгах

3.5. Примерный перечень литературных, музыкальных, художественных, анимационных произведений для реализации Федеральной программы.

2-3 года	<p style="text-align: center;">Литературные произведения</p> <p>Малые формы фольклора. "А баиньки-баиньки", "Бежала лесочком лиса с кузовочком...", "Большие ноги", "Водичка, водичка", "Вот и люди спят", "Дождик, дождик, полно лить...", "Зяц Егорка...", "Идет коза рогатая", "Из-за леса, из-за гор...", "Катя, Катя...", "Кисонька-мурысонька...", "Наша Маша маленька...", "Наши уточки с утра", "Огуречик, огуречик...", "Ой ду-ду, ду-ду, ду-ду! Сидит ворон на дубу", "Поехали, поехали", "Пошел котик на Торжок...", "Тили-бом!...", "Уж ты, радуга-дуга", "Улитка, улитка...", "Чики, чики, кички...".</p> <p>Русские народные сказки. "Заюшкина избушка" (обработано О. Капицы), "Как коза избушку построила" (обработано М.А. Булатова), "Кот, петух и лиса" (обработано М. Боголюбской), "Лиса и заяц" (обработано В. Даля), "Маша и медведь" (обработано М.А. Булатова), "Снегурушка и лиса" (обработано А.Н. Толстого).</p> <p>Фольклор народов мира. "В гостях у королевы", "Разговор", англ. нар. песенки (пер. и обработано С. Маршака); "Ой ты заюшка-пострел...", пер. с молд. И. Токмаковой; "Снегирек", пер. с нем. В. Викторова, "Три веселых братца", пер. с нем. Л. Яхнина; "Ты, собачка, не лай...", пер. с молд. И. Токмаковой; "У солнышка в гостях", словацк. нар. сказка (пер. и обработано С. Могилевской и Л. Зориной).</p> <p>Произведения поэтов и писателей России.</p> <p>Поэзия. Аким Я.Л. "Мама"; Александрова З.Н. "Гули-гули", "Арбуз"; Барто А., Барто П. "Девочка-рёвушка"; Берестов В.Д. "Веселое лето", "Мишка, мишка, лежебока", "Котенок", "Воробушки"; Введенский А.И. "Мышка"; Лагздынь Г.Р. "Петушок"; Лермонтов М.Ю. "Спи, младенец..." (из стихотворения "Казачья колыбельная"); Маршак С.Я. "Сказка о глупом мышонке"; Мошковская Э.Э. "Приказ" (в сокр.), "Мчится поезд"; Пикулева</p>
-----------------	--

	<p>Н.В. "Лисий хвостик", "Надувала кошка шар..."; Плещеев А.Н. "Травка зеленеет..."; Саконская Н.П. "Где мой пальчик?"; Сапгир Г.В. "Кошка"; Хармс Д.И. "Кораблик"; Чуковский К.И. "Путаница".</p> <p>Проза. Бианки В.В. "Лис и мышонок"; Калинина Н.Д. "В лесу" (из книги "Летом"), "Про жука", "Как Саша и Алеша пришли в детский сад" (1-2 рассказа по выбору); Павлова Н.М. "Земляничка"; Симбирская Ю.С. "По тропинке, по дорожке"; Сутеев В.Г. "Кто сказал "мяу?", "Под грибом"; Тайц Я.М. "Кубик на кубик", "Впереди всех", "Волк" (рассказы по выбору); Толстой Л.Н. "Три медведя", "Косточка"; Ушинский К.Д. "Васька", "Петушок с семьей", "Уточки" (рассказы по выбору); Чарушин Е.И. "В лесу" (1-3 рассказа по выбору), "Волчишко"; Чуковский К.И. "Мойдодыр".</p> <p>Произведения поэтов и писателей разных стран. Биссет Д. "Га-га-га!", пер. с англ. Н. Шерешевской; Дональдсон Д. "Мишка-почтальон", пер. М. Бородинской; Капутикян С.Б. "Все спят", "Маша обедает", пер. с арм. Т. Спендиаровой; Остервальдер М. "Приключения маленького Бобо. Истории в картинках для самых маленьких", пер. Т. Зборовская; Эрик К. "Очень голодная гусеница".</p> <p style="text-align: center;">Музыкальные произведения</p> <p>Слушание. "Наша погремушка", муз. И. Арсеева, сл. И. Черницкой; "Весною", "Осенью", муз. С. Майкапара; "Цветики", муз. В. Карасевой, сл. Н. Френкель; "Вот как мы умеем", "Марш и бег", муз. Е. Тиличевой, сл. Н. Френкель; "Кошечка" (к игре "Кошка и котята"), муз. В. Витлина, сл. Н. Найденовой; "Микита", белорус. нар. мелодия, обраб. С. Полонского; "Пляска с платочком", муз. Е. Тиличевой, сл. И. Грантовской; "Полянка", рус. нар. мелодия, обраб. Г. Фрида; "Утро", муз. Г. Гриневича, сл. С. Прокофьевой.</p> <p>Пение. "Баю" (колыбельная), муз. М. Раухвергера; "Белые гуси", муз. М. Красева, сл. М. Клоковой; "Дождик", рус. нар. мелодия, обраб. В. Фере; "Елочка", муз. Е. Тиличевой, сл. М. Булатова; "Кошечка", муз. В. Витлина, сл. Н. Найденовой; "Ладушки", рус. нар. мелодия; "Птичка", муз. М. Раухвергера, сл. А. Барто; "Собачка", муз. М. Раухвергера, сл. Н. Комиссаровой; "Цыплята", муз. А. Филиппенко, сл. Т. Волгиной; "Колокольчик", муз. И. Арсеева, сл. И. Черницкой.</p> <p>Музыкально-ритмические движения. "Дождик", муз. и сл. Е. Макшанцевой; "Воробушки", "Погремушка, попляши", "Колокольчик", "Погуляем", муз. И. Арсеева, сл. И. Черницкой; "Вот как мы умеем", муз. Е. Тиличевой, сл. Н. Френкель.</p> <p>Рассказы с музыкальными иллюстрациями. "Птички", муз. Г. Фрида; "Праздничная прогулка", муз. А. Александрова.</p> <p>Игры с пением. "Игра с мышкой", муз. Г. Финаровского; "Кто у нас хороший?", рус. нар. песня.</p> <p>Музыкальные забавы. "Из-за леса, из-за гор", Т. Казакова; "Котик и козлик", муз. Ц. Кюи.</p> <p>Инсценирование песен. "Кошка и котенок", муз. М. Красева, сл. О. Высотской; "Неваляшки", муз. З. Левиной; Компанейца.</p> <p style="text-align: center;">Художественные произведения</p> <p>Иллюстрации к книгам: В.Г. Сутеев "Кораблик", "Кто сказал мяу?", "Цыпленок и Утенок"; Ю.А. Васнецов к книге "Колобок", "Теремок".</p>
3-4 года	<p style="text-align: center;">Литературные произведения</p> <p>Малые формы фольклора. "Ай, качи-качи-качи...", "Божья коровка...", "Волчок-волчок, шерстяной бочок...", "Дождик, дождик, пуще...", "Еду-еду к бабе, к деду...", "Жили у бабуси...", "Зайнька, попляши...", "Заря-заряница...";</p>

"Как без дудки, без дуды...", "Как у нашего кота...", "Кисонька-мурысенька...", "Курочка-рябушечка...", "На улице три курицы...", "Ночь пришла...", "Пальчик-мальчик...", "Привяжу я козлика", "Радуга-дуга...", "Сидит белка на тележке...", "Сорока, сорока...", "Тень, тень, потетень...", "Тили-бом! Тили-бом!..", "Травка-муравка...", "Чики-чики-чикалочки..."

Русские народные сказки. "Бычок - черный бочок, белые копытца" (обраб. М. Булатова); "Волк и козлята" (обраб. А.Н. Толстого); "Кот, петух и лиса" (обраб. М. Боголюбской); "Лиса и заяц" (обраб. В. Даля); "Снегурочка и лиса" (обраб. М. Булатова); "У страха глаза велики" (обраб. М. Серовой).

Фольклор народов мира. Песенки. "Кораблик", "Храбрецы", "Маленькие феи", "Три зверолова" англ., обр. С. Маршака; "Что за грохот", пер. с латыш. С. Маршака; "Купите лук...", пер. с шотл. И. Токмаковой; "Разговор лягушек", "Несговорчивый удод", "Помогите!" пер. с чеш. С. Маршака.

Сказки. "Два жадных медвежонка", венг., обр. А. Краснова и В. Важдаева; "Упрямые козы", узб. обр. Ш. Сагдуллы; "У солнышка в гостях", пер. со словац. С. Могилевской и Л. Зориной; "Храбрец-молодец", пер. с болг. Л. Грибовой; "Пых", белорус. обр. Н. Мялика; "Лесной мишка и проказница мышка", латыш., обр. Ю. Ванага, пер. Л. Воронковой.

Произведения поэтов и писателей России.

Поэзия. Бальмонт К.Д. "Осень"; Благинина Е.А. "Радуга"; Городецкий С.М. "Кто это?"; Заболоцкий Н.А. "Как мыши с котом воевали"; Кольцов А.В. "Дуют ветры..." (из стихотворения "Русская песня"); Косяков И.И. "Все она"; Майков А.Н. "Колыбельная песня"; Маршак С.Я. "Детки в клетке" (стихотворения из цикла по выбору), "Тихая сказка", "Сказка об умном мышонке"; Михалков С.В. "Песенка друзей"; Мошковская Э.Э. "Жадина"; Плещеев А.Н. "Осень наступила...", "Весна" (в сокр.); Пушкин А.С. "Ветер, ветер! Ты могуч!..", "Свет наш, солнышко!..", по выбору); Токмакова И.П. "Медведь"; Чуковский К.И. "Мойдодыр", "Муха-цокотуха", "Ёжики смеются", "Ёлка", Айболит, "Чудо-дерево", "Черепаша" (по выбору).

Проза. Бианки В.В. "Купание медвежат"; Воронкова Л.Ф. "Снег идет" (из книги "Снег идет"); Дмитриев Ю. "Синий шалашик"; Житков Б.С. "Что я видел" (1-2 рассказа по выбору); Зартайская И. "Душевные истории про Пряника и Вареника"; Зоценко М.М. "Умная птичка"; Прокофьева С.П. "Маша и Ойка", "Сказка про грубое слово "Уходи"", "Сказка о невоспитанном мышонке" (из книги "Машины сказки", по выбору); Сутеев В.Г. "Три котенка"; Толстой Л.Н. "Птица свила гнездо..."; "Таня знала буквы..."; "У Вари был чиж...", "Пришла весна..." (1-2 рассказа по выбору); Ушинский К.Д. "Петушок с семьей", "Уточки", "Васька", "Лиса-Патрикеевна" (1-2 рассказа по выбору); Хармс Д.И. "Храбрый ёж".

Произведения поэтов и писателей разных стран.

Поэзия. Виеру Г. "Ёжик и барабан", пер. с молд. Я. Акима; Воронько П. "Хитрый ёжик", пер. с укр. С. Маршака; Дюдни А. "Лама красная пижама", пер. Т. Духановой; Забила Н.Л. "Карандаш", пер. с укр. З. Александровой; Капутикян С. "Кто скорее допьет", пер. с арм. Спендиаровой; Карем М. "Мой кот", пер. с франц. М. Кудиновой; Макбратни С. "Знаешь, как я тебя люблю", пер. Е. Канищевой, Я. Шапиро; Милева Л. "Быстроножка и серая Одежка", пер. с болг. М. Маринова.

Проза. Бехлерова Х. "Капустный лист", пер. с польск. Г. Лукина; Биссет Д. "Лягушка в зеркале", пер. с англ. Н. Шерешевской; Муур Л. "Крошка Енот и Тот, кто сидит в пруду", пер. с англ. О. Образцовой; Чапек Й. "В лесу" (из книги "Приключения песика и кошечки"), пер. чешск. Г. Лукина.

Музыкальные произведения

Слушание. "Осенью", муз. С. Майкапара; "Ласковая песенка", муз. М. Раухвергера, сл. Т. Мираджи; "Колыбельная", муз. С. Разаренова; "Мишка с куклой пляшут полечку", муз. М. Качурбиной; "Зайчик", муз. Л. Лядовой; "Резвушка" и "Капризуля", муз. В. Волкова; "Воробей", муз. А. Руббах; "Дождик и радуга", муз. С. Прокофьева; "Со вьюном я хожу", рус. нар. песня; "Лесные картинки", муз. Ю. Слонова.

Пение.

Упражнения на развитие слуха и голоса. "Лю-лю, бай", рус. нар. колыбельная; "Я иду с цветами", муз. Е. Тиличевой, сл. Л. Дымовой; "Маме улыбаемся", муз. В. Агафонникова, сл. З. Петровой; пение народной потешки "Солнышко-ведрышко; муз. В. Карасевой, сл. Народные.

Песни. "Петушок" и "Ладушки", рус. нар. песни; "Зайчик", рус. нар. песня, обр. Н. Лобачева; "Зима", муз. В. Карасевой, сл. Н. Френкель; "Наша елочка", муз. М. Красева, сл. М. Клоковой; "Прокати, лошадка, нас", муз. В. Агафонникова и К. Козыревой, сл. И. Михайловой; "Маме песенку пою", муз. Т. Попатенко, сл. Е. Авдиенко; "Цыплята", муз. А. Филиппенко, сл. Т. Волгиной.

Песенное творчество. "Бай-бай, бай-бай", "Лю-лю, бай", рус. нар. колыбельные; "Как тебя зовут?", "Спой колыбельную", "Ах ты, котенька-коток", рус. нар. колыбельная; придумывание колыбельной мелодии и плясовой мелодии.

Музыкально-ритмические движения.

Игровые упражнения, ходьба и бег под музыку "Марш и бег" А. Александрова; "Скачут лошадки", муз. Т. Попатенко; "Шагаем как физкультурники", муз. Т. Ломовой; "Топотушки", муз. М. Раухвергера; "Птички летают", муз. Л. Банниковой; перекатывание мяча под музыку Д. Шостаковича (вальс-шутка); бег с хлопками под музыку Р. Шумана (игра в жмурки).

Этюды-драматизации. "Зайцы и лиса", муз. Е. Вихаревой; "Медвежата", муз. М. Красева, сл. Н. Френкель; "Птички летают", муз. Л. Банниковой; "Жуки", венгер. нар. мелодия, обраб. Л. Вишкарева.

Игры. "Солнышко и дождик", муз. М. Раухвергера, сл. А. Барто; "Жмурки с Мишкой", муз. Ф. Флотова; "Где погремушки?", муз. А. Александрова; "Зайка, выходи", муз. Е. Тиличевой; "Игра с куклой", муз. В. Карасевой; "Ходит Ваня", рус. нар. песня, обр. Н. Метлова.

Хороводы и пляски. "Пляска с погремушками", муз. и сл. В. Антоновой; "Пальчики и ручки", рус. нар. мелодия, обраб. М. Раухвергера; танец с листочками под рус. нар. плясовую мелодию; "Пляска с листочками", муз. Н. Китаевой, сл. А. Ануфриевой; "Танец около елки", муз. Р. Равина, сл. П. Границыной; танец с платочками под рус. нар. мелодию; "Помирились", муз. Т. Вилькорейской.

Характерные танцы. "Танец снежинок", муз. Бекмана; "Фонарики", муз. Р. Рустамова; "Танец зайчиков", рус. нар. мелодия; "Вышли куклы танцевать", муз. В. Витлина.

Развитие танцевально-игрового творчества. "Пляска", муз. Р. Рустамова; "Зайцы", муз. Е. Тиличевой; "Веселые ножки", рус. нар. мелодия, обраб. В. Агафонникова; "Волшебные платочки", рус. нар. мелодия, обраб. Р. Рустамова.

Музыкально-дидактические игры.

Развитие звуковысотного слуха. "Птицы и птенчики", "Веселые матрешки", "Три медведя".

Развитие ритмического слуха. "Кто как идет?", "Веселые дудочки".

	<p>Развитие тембрового и динамического слуха. "Громко - тихо", "Узнай свой инструмент"; "Колокольчики".</p> <p>Определение жанра и развитие памяти. "Что делает кукла?", "Узнай и спой песню по картинке".</p> <p>Подыгрывание на детских ударных музыкальных инструментах. Народные мелодии.</p> <p style="text-align: center;">Художественные произведения</p> <p>Иллюстрации к книгам: Е.И. Чарушин "Рассказы о животных"; Ю.А. Васнецов к книге Л.Н. Толстого "Три медведя".</p> <p>Иллюстрации, репродукции картин: П.П. Кончаловский "Клубника", "Сирень в корзине"; К.С. Петров-Водкин "Яблоки на красном фоне"; Н.Н. Жуков "Ёлка в нашей гостиной"; М.И. Климентов "Курица с цыплятами".</p>
4-5 лет	<p style="text-align: center;">Литературные произведения</p> <p>Малые формы фольклора. "Барашеньки...", "Гуси, вы гуси...", "Дождик-дождик, веселей", "Дон! Дон! Дон!...", "Жил у бабушки козел", "Зайчишка-трусишка...", "Идет лисичка по мосту...", "Иди весна, иди, красна...", "Кот на печку пошел...", "Наш козел...", "Ножки, ножки, где вы были?..", "Раз, два, три, четыре, пять - вышел зайчик погулять", "Сегодня день целый...", "Сидит, сидит зайка...", "Солнышко-ведрышко...", "Стучит, бренчит", "Тень-тень, потетень".</p> <p>Русские народные сказки. "Гуси-лебеди" (обработ. М.А. Булатова); "Жихарка" (обработ. И. Карнауховой); "Заяц-хвоста" (обработ. А.Н. Толстого); "Зимовье" (обработ. И. Соколова-Микитова); "Коза-дереза" (обработ. М.А. Булатова); "Петушок и бобовое зернышко" (обработ. О. Капицы); "Лиса-лапотница" (обработ. В. Даля); "Лисичка-сестричка и волк" (обработ. М.А. Булатова); "Смоляной бычок" (обработ. М.А. Булатова); "Снегурочка" (обработ. М.А. Булатова).</p> <p>Фольклор народов мира.</p> <p>Песенки. "Утята", франц., обработ. Н. Гернет и С. Гиппиус; "Пальцы", пер. с нем. Л. Яхина; "Песня моряка" норвежек, нар. песенка (обработ. Ю. Вронского); "Барабек", англ. (обработ. К. Чуковского); "Шалтай-Болтай", англ. (обработ. С. Маршака).</p> <p>Сказки. "Бременские музыканты" из сказок братьев Гримм, пер. с нем. А. Введенского, под ред. С. Маршака; "Два жадных медвежонка", венгер. сказка (обработ. А. Красновой и В. Важдяева); "Колосок", укр. нар. сказка (обработ. С. Могилевской); "Красная Шапочка", из сказок Ш. Перро, пер. с франц. Т. Габбе; "Три поросенка", пер. с англ. С. Михалкова.</p> <p>Произведения поэтов и писателей России.</p> <p>Поэзия. Аким Я.Л. "Первый снег"; Александрова З.Н. "Таня пропала", "Теплый дождик" (по выбору); Бальмонт К.Д. "Росинка"; Барто А.Л. "Уехали", "Я знаю, что надо придумать" (по выбору); Берестов В.Д. "Искалочка"; Благинина Е.А. "Дождик, дождик...", "Посидим в тишине" (по выбору); Брюсов В.Я. "Колыбельная"; Бунин И.А. "Листопад" (отрывок); Гамазкова И. "Колыбельная для бабушки"; Гернет Н. и Хармс Д. "Очень-очень вкусный пирог"; Есенин С.А. "Поет зима - аукает..."; Заходер Б.В. "Волчок", "Кискино горе" (по выбору); Кушак Ю.Н. "Сорок сорок"; Лукашина М. "Розовые очки", Маршак С.Я. "Багаж", "Про все на свете", "Вот какой рассеянный", "Мяч", "Усатый-полосатый", "Пограничники" (1-2 по выбору); Матвеева Н. "Она умеет превращаться"; Маяковский В.В. "Что такое хорошо и что такое плохо?"; Михалков С.В. "А что у Вас?", "Рисунок", "Дядя Степа - милиционер" (1-2 по выбору); Мориц Ю.П. "Песенка про сказку", "Дом гнома, гном - дома!", "Огромный собачий секрет" (1-2 по выбору); Мошковская Э.Э. "Добежали до вечера"; Орлова А. "Невероятно</p>

длинная история про таксу"; Пушкин А.С. "Месяц, месяц..." (из "Сказки о мертвой царевне..."), "У лукоморья..." (из вступления к поэме "Руслан и Людмила"), "Уж небо осенью дышало..." (из романа "Евгений Онегин) (по выбору); Сапгир Г.В. "Садовник"; Серова Е. "Похвалили"; Сеф Р.С. "На свете все на все похоже...", "Чудо" (по выбору); Токмакова И.П. "Ивы", "Сосны", "Плим", "Где спит рыбка?" (по выбору); Толстой А.К. "Колокольчики мои"; Усачев А. "Выбрал папа ёлочку"; Успенский Э.Н. "Разгром"; Фет А.А. "Мама! Глянь-ка из окошка..."; Хармс Д.И. "Очень страшная история", "Игра" (по выбору); Черный С. "Приставалка"; Чуковский К.И. "Путаница", "Закаляка", "Радость", "Тараканище" (по выбору).

Проза. Абрамцева Н.К. "Дождик", "Как у зайчонка зуб болел" (по выбору); Берестов В.Д. "Как найти дорожку"; Бианки В.В. "Подкидыш", "Лис и мышонок", "Первая охота", "Лесной колобок - колючий бок" (1-2 рассказа по выбору); Вересаев В.В. "Братишка"; Воронин С.А. "Воинственный Жако"; Воронкова Л.Ф. "Как Аленка разбила зеркало" (из книги "Солнечный денек"); Дмитриев Ю. "Синий шалашик"; Драгунский В.Ю. "Он живой и светится...", "Тайное становится явным" (по выбору); Зощенко М.М. "Показательный ребёнок", "Глупая история" (по выбору); Коваль Ю.И. "Дед, баба и Алеша"; Козлов С.Г. "Необыкновенная весна", "Такое дерево" (по выбору); Носов Н.Н. "Заплатка", "Затейники"; Пришвин М.М. "Ребята и утята", "Журка" (по выбору); Сахарнов С.В. "Кто прячется лучше всех?"; Сладков Н.И. "Неслух"; Сутеев В.Г. "Мышонок и карандаш"; Тайц Я.М. "По пояс", "Все здесь" (по выбору); Толстой Л.Н. "Собака шла по дощечке...", "Хотела галка пить...", "Правда всего дороже", "Какая бывает роса на траве", "Отец приказал сыновьям..." (1-2 по выбору); Ушинский К.Д. "Ласточка"; Цыферов Г.М. "В медвежий час"; Чарушин Е.И. "Тюпа, Томка и сорока" (1-2 рассказа по выбору).

Литературные сказки. Горький М. "Воробышко"; Мамин-Сибиряк Д.Н. "Сказка про Комара Комаровича - Длинный Нос и про Мохнатого Мишу - Короткий Хвост"; Москвина М.Л. "Что случилось с крокодилом"; Сеф Р.С. "Сказка о кругленьких и длинненьких человечках"; Чуковский К.И. "Телефон", "Тараканище", "Федорино горе", "Айболит и воробей" (1-2 рассказа по выбору).

Произведения поэтов и писателей разных стран.

Поэзия. Бжехва Я. "Клей", пер. с польск. Б. Заходер; Грубин Ф. "Слезы", пер. с чеш. Е. Солоновича; Квитко Л.М. "Бабушкины руки" (пер. с евр. Т. Спендиаровой); Райнис Я. "Наперегонки", пер. с латыш. Л. Мезинова; Тувим Ю. "Чудеса", пер. с польск. В. Приходько; "Про пана Трулялинского", пересказ с польск. Б. Заходера; "Овощи", пер. с польск. С. Михалкова.

Литературные сказки. Балинт А. "Гном Гномыч и Изюмка" (1-2 главы из книги по выбору), пер. с венг. Г. Лейбутина; Дональдсон Д. "Груффало", "Хочу к маме" (пер. М. Бородицкой) (по выбору); Ивamuра К. "14 лесных мышей" (пер. Е. Байбиковой); Ингавес Г. "Мишка Бруно" (пер. О. Мязотс); Керр Д. "Мяули. Истории из жизни удивительной кошки" (пер. М. Аромштам); Лангройтер Ю. "А дома лучше!" (пер. В. Фербикова); Мугур Ф. "Рилэ-Йепурилэ и Жучок с золотыми крылышками" (пер. с румынск. Д. Шполянской); Пени О. "Поцелуй в ладошке" (пер. Е. Сорокиной); Родари Д. "Собака, которая не умела лаять" (из книги "Сказки, у которых три конца"), пер. с итал. И. Константиновой; Хогарт Э. "Мафии и его веселые друзья" (1-2 главы из книги по выбору), пер. с англ. О. Образцовой и Н. Шанько; Юхансон Г. "Мулле Мек и Буффа" (пер. Л. Затолокиной).

Музыкальные произведения

Слушание. "Ах ты, береза", рус. нар. песня; "Осенняя песенка", муз. Д. Васильева-Буглая, сл. А. Плещеева; "Музыкальный ящик" (из "Альбома пьес для детей" Г. Свиридова); "Вальс снежных хлопьев" из балета "Щелкунчик", муз. П. Чайковского; "Итальянская полька", муз. С. Рахманинова; "Как у наших у ворот", рус. нар. мелодия; "Мама", муз. П. Чайковского, "Жаворонок", муз. М. Глинки; "Марш", муз. С. Прокофьева.

Пение.

Упражнения на развитие слуха и голоса. "Путаница" - песня-шутка; муз. Е. Тиличевой, сл. К. Чуковского, "Кукушечка", рус. нар. песня, обраб. И. Арсеева; "Паучок" и "Кисонька-мурысонька", рус. нар. песни; заклички: "Ой, кулики! Весна поет!" и "Жаворонушки, прилетите!".

Песни. "Осень", муз. И. Кишко, сл. Т. Волгиной; "Санки", муз. М. Красева, сл. О. Высотской; "Зима прошла", муз. Н. Метлова, сл. М. Клоковой; "Подарок маме", муз. А. Филиппенко, сл. Т. Волгиной; "Воробей", муз. В. Герчик, сл. А. Чельцова; "Дождик", муз. М. Красева, сл. Н. Френкель.

Музыкально-ритмические движения.

Игровые упражнения. "Пружинки" под рус. нар. мелодию; ходьба под "Марш", муз. И. Беркович; "Веселые мячики" (подпрыгивание и бег), муз. М. Сатулиной; лиса и зайцы под муз. А. Майкапара "В садике"; ходит медведь под муз. "Этюд" К. Черни; "Полька", муз. М. Глинки; "Всадники", муз. В. Витлина; потопаем, покружимся под рус. нар. мелодии; "Петух", муз. Т. Ломовой; "Кукла", муз. М. Старокадомского; "Упражнения с цветами" под муз. "Вальса" А. Жилина.

Этюды-драматизации. "Барабанщик", муз. М. Красева; "Танец осенних листочков", муз. А. Филиппенко, сл. Е. Макшанцевой; "Барабанщики", муз. Д. Кабалевского и С. Левинова; "Считалка", "Катилось яблоко", муз. В. Агафонникова.

Хороводы и пляски. "Топ и хлоп", муз. Т. Назарова-Метнер, сл. Е. Каргановой; "Танец с ложками" под рус. нар. мелодию; новогодние хороводы по выбору музыкального руководителя.

Характерные танцы. "Снежинки", муз. О. Берта, обраб. Н. Метлова; "Танец зайчат" под "Польку" И. Штрауса; "Снежинки", муз. Т. Ломовой; "Бусинки" под "Галоп" И. Дунаевского.

Музыкальные игры. "Курочка и петушок", муз. Г. Фрида; "Жмурки", муз. Ф. Флотова; "Медведь и заяц", муз. В. Ребикова; "Самолеты", муз. М. Магиденко; "Найди себе пару", муз. Т. Ломовой; "Займи домик", муз. М. Магиденко.

Игры с пением. "Огородная-хороводная", муз. Б. Можжевелова, сл. А. Пассовой; "Гуси, лебеди и волк", муз. Е. Тиличевой, сл. М. Булатова; "Мы на луг ходили", муз. А. Филиппенко, сл. Н. Кукловской.

Песенное творчество. "Как тебя зовут?"; "Что ты хочешь, кошечка?"; "Наша песенка простая", муз. А. Александрова, сл. М. Ивенсен; "Курочка-рябушечка", муз. Г. Лобачева, сл. Народные.

Развитие танцевально-игрового творчества. "Лошадка", муз. Н. Потоловского; "Зайчики", "Наседка и цыплята", "Воробей", муз. Т. Ломовой; "Ой, хмель мой, хмелек", рус. нар. мелодия, обраб. М. Раухвергера; "Кукла", муз. М. Старокадомского; "Медвежата", муз. М. Красева, сл. Н. Френкель.

Музыкально-дидактические игры.

Развитие звуковысотного слуха. "Птицы и птенчики", "Качели".

Развитие ритмического слуха. "Петушок, курочка и цыпленок", "Кто как идет?", "Веселые дудочки"; "Сыграй, как я".

Развитие тембрового и динамического слуха. "Громко-тихо", "Узнай

	<p>свой инструмент"; "Угадай, на чем играю". Определение жанра и развитие памяти. "Что делает кукла?", "Узнай и спой песню по картинке", "Музыкальный магазин".</p> <p>Игра на детских музыкальных инструментах. "Гармошка", "Небо синее", "Андрей-воробей", муз. Е. Тиличеевой, сл. М. Долинова; "Сорока-сорока", рус. нар. прибаутка, обр. Т. Попатенко.</p> <p>Художественные произведения</p> <p>Иллюстрации, репродукции картин: И.Е. Репин "Яблоки и листья"; В.М. Васнецов "Снегурочка"; В.А. Тропинин "Девочка с куклой"; А.И. Бортников "Весна пришла"; А.Н. Комаров "Наводнение"; И.И. Левитан "Сирень"; И.И. Машков "Рябинка", "Малинка".</p> <p>Иллюстрации к книгам: В.В. Лебедев к книге С.Я. Маршака "Усатый-полосатый".</p>
<p>5-6 лет</p>	<p>Литературные произведения</p> <p>Малые формы фольклора. Загадки, небылицы, дразнилки, считалки, пословицы, поговорки, заклички, народные песенки, прибаутки, скороговорки.</p> <p>Русские народные сказки. "Жил-был карась..." (докучная сказка); "Жили-были два братца..." (докучная сказка); "Заяц-хвостун" (обработано О.И. Капицы/ пересказ А.Н. Толстого); "Крылатый, мохнатый да масляный" (обработано И.В. Карнауховой); "Лиса и кувшин" (обработано О.И. Капицы); "Морозко" (пересказ М. Булатова); "По щучьему веленью" (обработано А.Н. Толстого); "Сестрица Алёнушка и братец Иванушка" (пересказ А.Н. Толстого); "Сивка-бурка" (обработано М.А. Булатова/ обработано А.Н. Толстого/ пересказ К.Д. Ушинского); "Царевна-лягушка" (обработано А.Н. Толстого/ обработано М. Булатова).</p> <p>Сказки народов мира. "Госпожа Метелица", пересказ с нем. А. Введенского, под редакцией С.Я. Маршака, из сказок братьев Гримм; "Жёлтый аист", пер. с кит. Ф. Ярлина; "Златовласка", пер. с чешск. К.Г. Паустовского; "Летучий корабль", пер. с укр. А. Нечаева; "Рапунцель" пер. с нем. Г. Петникова/ пер. и обработано И. Архангельской.</p> <p>Произведения поэтов и писателей России.</p> <p>Поэзия. Аким Я.Л. "Жадина"; Барто А.Л. "Верёвочка", "Гуси-лебеди", "Есть такие мальчики", "Мы не заметили жука" (1-2 стихотворения по выбору); Бородинская М. "Тетушка Луна"; Бунин И.А. "Первый снег"; Волкова Н. "Воздушные замки"; Городецкий С.М. "Котёнок"; Дядина Г. "Пуговичный городок"; Есенин С.А. "Берёза"; Заходер Б.В. "Моя Вообразия"; Маршак С.Я. "Пудель"; Мориц Ю.П. "Домик с трубой"; Мошковская Э.Э. "Какие бывают подарки"; Пивоварова И.М. "Сосчитать не могу"; Пушкин А.С. "У лукоморья дуб зелёный..." (отрывок из поэмы "Руслан и Людмила"), "Ель растёт перед дворцом..." (отрывок из "Сказки о царе Салтане..." (по выбору); Сеф Р.С. "Бесконечные стихи"; Симбирская Ю. "Ехал дождь в командировку"; Степанов В.А. "Родные просторы"; Суриков И.З. "Белый снег пушистый", "Зима" (отрывок); Токмакова И.П. "Осенние листья"; Тютчев Ф.И. "Зима даром злится..."; Усачев А. "Колыбельная книга", "К нам приходит Новый год"; Фет А.А. "Мама, глянька из окошка..."; Цветаева М.И. "У кровати"; Чёрный С. "Волк"; Чуковский К.И. "Ёлка"; Яснов М.Д. "Мирная считалка", "Жила-была семья", "Подарки для Елки. Зимняя книга" (по выбору).</p> <p>Проза. Аксаков С.Т. "Сурка"; Алмазов Б.А. "Горбушка"; Баруздин С.А. "Берегите свои косы!", "Забракованный мишка" (по выбору); Бианки В.В. "Лесная газета" (2-3 рассказа по выбору); Гайдар А.П. "Чук и Гек", "Поход" (по выбору); Голявкин В.В. "И мы помогли", "Язык", "Как я</p>

помогал маме мыть пол", "Закутанный мальчик" (1-2 рассказа по выбору); Дмитриева В.И. "Малыш и Жучка"; Драгунский В.Ю. "Денискины рассказы" (1-2 рассказа по выбору); Москвина М.Л. "Кроха"; Носов Н.Н. "Живая шляпа", "Дружок", "На горке" (по выбору); Пантелеев Л. "Буква ТЫ"; Паустовский К.Г. "Кот-ворюга"; Погодин Р.П. "Книжка про Гришку" (1-2 рассказа по выбору); Пришвин М.М. "Глоток молока", "Беличья память", "Курица на столбах" (по выбору); Симбирская Ю. "Лапин"; Сладков Н.И. "Серьёзная птица", "Карлуха" (по выбору); Снегирёв Г.Я. "Про пингинов" (1-2 рассказа по выбору); Толстой Л.Н. "Косточка", "Котёнок" (по выбору); Ушинский К.Д. "Четыре желания"; Фадеева О. "Фрося - ель обыкновенная"; Шим Э.Ю. "Петух и наседка", "Солнечная капля" (по выбору).

Литературные сказки. Александрова Т.И. "Домовёнок Кузька"; Бажов П.П. "Серебряное копытце"; Бианки В.В. "Сова", "Как муравьишка домой спешил", "Синичкин календарь", "Молодая ворона", "Хвосты", "Чей нос лучше?", "Чьи это ноги?", "Кто чем поёт?", "Лесные домишки", "Красная горка", "Кукушонок", "Где раки зимуют" (2-3 сказки по выбору); Даль В.И. "Старик-годовик"; Ершов П.П. "Конёк-горбунок"; Заходер Б.В. "Серая Звёздочка"; Катаев В.П. "Цветик-семицветик", "Дудочка и кувшинчик" (по выбору); Мамин-Сибиряк Д.Н. "Алёнушкины сказки" (1-2 сказки по выбору); Михайлов М.Л. "Два Мороза"; Носов Н.Н. "Бобик в гостях у Барбоса"; Петрушевская Л.С. "От тебя одни слёзы"; Пушкин А.С. "Сказка о царе Салтане, о сыне его славном и могучем богатыре князе Гвидоне Салтановиче и о прекрасной царевне лебеди", "Сказка о мёртвой царевне и о семи богатырях" (по выбору); Сапгир Г.Л. "Как лягушку продавали"; Телешов Н.Д. "Крупеничка"; Ушинский К.Д. "Слепая лошадь"; Чуковский К.И. "Доктор Айболит" (по мотивам романа Х. Лофтинга).

Произведения поэтов и писателей разных стран.

Поэзия. Бжехва Я. "На Горизонтских островах" (пер. с польск. Б.В. Заходера); Валек М. "Мудрецы" (пер. со словацк. Р.С. Сефа); Капутикян С.Б. "Моя бабушка" (пер. с армянск. Т. Спендиаровой); Карем М. "Мирная считалка" (пер. с франц. В.Д. Берестова); Сиххад А. "Сад" (пер. с азербайдж. А. Ахундовой); Смит У.Д. "Про летающую корову" (пер. с англ. Б.В. Заходера); Фройденберг А. "Великан и мышь" (пер. с нем. Ю.И. Коринца); Чиарди Дж. "О том, у кого три глаза" (пер. с англ. Р.С. Сефа).

Литературные сказки. Сказки-повести (для длительного чтения). Андерсен Г.Х. "Огниво" (пер. с датск. А. Ганзен), "Свинопас" (пер. с датск. А. Ганзен), "Дюймовочка" (пер. с датск. и пересказ А. Ганзен), "Гадкий утёнок" (пер. с датск. А. Ганзен, пересказ Т. Габбе и А. Любарской), "Новое платье короля" (пер. с датск. А. Ганзен), "Ромашка" (пер. с датск. А. Ганзен), "Дикие лебеди" (пер. с датск. А. Ганзен) (1-2 сказки по выбору); Киплинг Дж. Р. "Сказка о слонёнке" (пер. с англ. К.И. Чуковского), "Откуда у кита такая глотка" (пер. с англ. К.И. Чуковского, стихи в пер. С.Я. Маршака) (по выбору); Коллоди К. "Пиноккио. История деревянной куклы" (пер. с итал. Э.Г. Казакевича); Лагерлёф С. "Чудесное путешествие Нильса с дикими гусями" (в пересказе З. Задунайской и А. Любарской); Линдгрэн А. "Карлсон, который живёт на крыше, опять прилетел" (пер. со швед. Л.З. Лунгиной); Лофтинг Х. "Путешествия доктора Дулиттла" (пер. с англ. С. Мещерякова); Милн А.А. "Винни-Пух и все, все, все" (перевод с англ. Б.В. Заходера); Пройслер О. "Маленькая Баба-яга" (пер. с нем. Ю. Коринца), "Маленькое привидение" (пер. с нем. Ю. Коринца); Родари Д. "Приключения Чипполино" (пер. с итал. З. Потаповой), "Сказки, у которых три конца" (пер. с итал. И.Г. Константиновой).

Музыкальные произведения

Слушание. "Зима", муз. П. Чайковского, сл. А. Плещеева; "Осенняя песня", из цикла "Времена года" П. Чайковского; "Полька"; муз. Д. Львова-Компанейца, сл. З. Петровой; "Моя Россия", муз. Г. Струве, сл. Н. Соловьевой; "Детская полька", муз. М. Глинки; "Жаворонок", муз. М. Глинки; "Мотылек", муз. С. Майкапара; "Пляска птиц", "Колыбельная", муз. Н. Римского-Корсакова.

Пение.

Упражнения на развитие слуха и голоса. "Ворон", рус. нар. песня, обраб. Е. Тиличеевой; "Андрей-воробей", рус. нар. песня, обр. Ю. Слонова; "Бубенчики", "Гармошка", муз. Е. Тиличеевой; "Паровоз", "Барабан", муз. Е. Тиличеевой, сл. Н. Найденовой.

Песни. "К нам гости пришли", муз. А. Александрова, сл. М. Ивенсен; "Огородная-хороводная", муз. Б. Можжевелова, сл. Н. Пассовой; "Голубые санки", муз. М. Иорданского, сл. М. Клоковой; "Гуси-гусенята", муз. А. Александрова, сл. Г. Бойко; "Рыбка", муз. М. Красева, сл. М. Клоковой.

Песенное творчество.

Произведения. "Колыбельная", рус. нар. песня; "Марш", муз. М. Красева; "Дили-дили! Бом! Бом!", укр. нар. песня, сл. Е. Макшанцевой; Потешки, дразнилки, считалки и другие рус. нар. попевки.

Музыкально-ритмические движения.

Упражнения. "Шаг и бег", муз. Н. Надененко; "Плавные руки", муз. Р. Глиэра ("Вальс", фрагмент); "Кто лучше скачет", муз. Т. Ломовой; "Росинки", муз. С. Майкапара.

Упражнения с предметами. "Упражнения с мячами", муз. Т. Ломовой; "Вальс", муз. Ф. Бургмюллера.

Этюды. "Тихий танец" (тема из вариаций), муз. В. Моцарта.

Танцы и пляски. "Дружные пары", муз. И. Штрауса ("Полька"); "Приглашение", рус. нар. мелодия "Лен", обраб. М. Раухвергера; "Круговая пляска", рус. нар. мелодия, обр. С. Разоренова.

Характерные танцы. "Матрешки", муз. Б. Мокроусова; "Пляска Петрушек", "Танец Снегурочки и снежинок", муз. Р. Глиэра.

Хороводы. "Урожайная", муз. А. Филиппенко, сл. О. Волгиной; "Новогодняя хороводная", муз. С. Шайдар; "Пошла млада за водой", рус. нар. песня, обраб. В. Агафонникова.

Музыкальные игры.

Игры. "Не выпустим", муз. Т. Ломовой; "Будь ловким!", муз. Н. Ладухина; "Ищи игрушку", "Найди себе пару", латв. нар. мелодия, обраб. Т. Попатенко.

Игры с пением. "Колпачок", "Ворон", рус. нар. песни; "Заинька", рус. нар. песня, обраб. Н. Римского-Корсакова; "Как на тоненький ледок", рус. нар. песня, обраб. А. Рубца.

Музыкально-дидактические игры.

Развитие звуковысотного слуха. "Музыкальное лото", "Ступеньки", "Где мои детки?", "Мама и детки". Развитие чувства ритма. "Определи по ритму", "Ритмические полоски", "Учись танцевать", "Ищи".

Развитие тембрового слуха. "На чем играю?", "Музыкальные загадки", "Музыкальный домик".

Развитие диатонического слуха. "Громко, тихо запоем", "Звенящие колокольчики".

Развитие восприятия музыки и музыкальной памяти. "Будь внимательным", "Буратино", "Музыкальный магазин", "Времена года", "Наши песни".

Инсценировки и музыкальные спектакли. "Где был, Иванушка?", рус. нар. мелодия, обраб. М. Иорданского; "Моя любимая кукла", автор Т. Коренева; "Полянка" (музыкальная играсказка), муз. Т. Вилькорейской.

Развитие танцевально-игрового творчества "Я полю, полю лук", муз. Е. Тиличевой; "Вальс кошки", муз. В. Золотарева; "Гори, гори ясно!", рус. нар. мелодия, обраб. Р. Рустамова; "А я по лугу", рус. нар. мелодия, обраб. Т. Смирновой.

Игра на детских музыкальных инструментах. "Дон-дон", рус. нар. песня, обраб. Р. Рустамова; "Гори, гори ясно!", рус. нар. мелодия; ""Часики", муз. С. Вольфензона.

Художественные произведения

Иллюстрации, репродукции картин: Ф.А. Васильев "Перед дождем"; И.Е. Репин "Осенний букет"; А.А. Пластов "Первый снег"; И.Э. Грабарь "Февральская лазурь"; Б.М. Кустодиев "Масленица"; Ф.В. Сычков "Катание с горы зимой"; И.И. Левитан "Березовая роща", "Зимой в лесу"; Т.Н. Яблонская "Весна"; В.Т. Тимофеев "Девочка с ягодами"; И.И. Машков "Натюрморт. Фрукты на блюде"; Ф.П. Толстой "Букет цветов, бабочка и птичка"; И.Е. Репин "Стрекоза"; В.М. Васнецов "Ковер-самолет".

Иллюстрации к книгам: И.Я. Билибин "Сестрица Алёнушка и братец Иванушка", "Царевна-лягушка", "Василиса Прекрасная".

Анимационные произведения

Анимационный сериал "Тима и Тома", студия "Рики", реж. А.Борисова, А. Жидков, О. Мусин, А. Бахурин и другие, 2015.

Фильм "Паровозик из Ромашкова", студия Союзмультфильм, реж. В. Дегтярев, 1967.

Фильм "Как львенок и черепаха пели песню", студия Союзмультфильм, режиссер И. Ковалевская, 1974.

Фильм "Мама для мамонтенка", студия "Союзмультфильм", режиссер О. Чуркин, 1981.

Фильм "Катерок", студия "Союзмультфильм", режиссёр И. Ковалевская, 1970.

Фильм "Мешок яблок", студия "Союзмультфильм", режиссер В. Бордзиловский, 1974.

Фильм "Крошка енот", ТО "Экран", режиссер О. Чуркин, 1974.

Фильм "Гадкий утенок", студия "Союзмультфильм", режиссер В. Дегтярев.

Фильм "Котенок по имени Гав", студия Союзмультфильм, режиссер Л. Атаманов.

Фильм "Маугли", студия "Союзмультфильм", режиссер Р. Давыдов, 1971.

Фильм "Кот Леопольд", студия "Экран", режиссер А. Резников, 1975 - 1987.

Фильм "Рикки-Тикки-Тави", студия "Союзмультфильм", режиссер А. Снежко-Блоцкой, 1965.

Фильм "Дюймовочка", студия "Союзмультфильм", режиссер Л. Амальрик, 1964.

Фильм "Пластилиновая ворона", ТО "Экран", режиссер А. Татарский, 1981.

Фильм "Каникулы Бонифация", студия "Союзмультфильм", режиссер Ф. Хитрук, 1965.

Фильм "Последний лепесток", студия "Союзмультфильм", режиссер Р. Качанов, 1977.

Фильм "Умка" и "Умка ищет друга", студия "Союзмультфильм",

	<p>режиссер В. Попов, В. Пекарь, 1969, 1970. Фильм "Умка на ёлке", студия "Союзмультфильм", режиссер А. Воробьев, 2019. Фильм "Сладкая сказка", студия Союзмультфильм, режиссер В. Дегтярев, 1970. Цикл фильмов "Чебурашка и крокодил Гена", студия "Союзмультфильм", режиссер Р. Качанов, 1969-1983. Цикл фильмов "38 попугаев", студия "Союзмультфильм", режиссер И. Уфимцев, 1976-91. Цикл фильмов "Винни-Пух", студия "Союзмультфильм", режиссер Ф.Хитрук, 1969-1972. Фильм "Серая шейка", студия "Союзмультфильм", режиссер Л. Амальрик, В. Полковников, 1948. Фильм "Золушка", студия "Союзмультфильм", режиссер И. Аксенчук, 1979. Фильм "Новогодняя сказка", студия "Союзмультфильм", режиссер В. Дегтярев, 1972. Фильм "Серебряное копытце", студия Союзмультфильм, режиссер Г. Сокольский, 1977. Фильм "Щелкунчик", студия "Союзмультфильм", режиссер Б. Степанцев, 1973. Фильм "Гуси-лебеди", студия Союзмультфильм, режиссеры И. Иванов-Вано, А. Снежко-Блоцкая, 1949. Цикл фильмов "Приключение Незнайки и его друзей", студия "ТО Экран", режиссер коллектив авторов, 1971-1973.</p>
6-8 лет	<p style="text-align: center;">Литературные произведения</p> <p>Малые формы фольклора. Загадки, небылицы, дразнилки, считалки, пословицы, поговорки, заклички, народные песенки, прибаутки, скороговорки.</p> <p>Русские народные сказки. "Василиса Прекрасная" (из сборника А.Н. Афанасьева); "Вежливый Кот-воркот" (обработ. М. Булатова); "Иван Царевич и Серый Волк" (обработ. А.Н. Толстого); "Зимовье зверей" (обработ. А.Н. Толстого); "Кощей Бессмертный" (2 вариант) (из сборника А.Н. Афанасьева); "Рифмы" (авторизованный пересказ Б.В. Шергина); "Семь Симеонов - семь работников" (обработ. И.В. Карнауховой); "Солдатская загадка" (из сборника А.Н. Афанасьева); "У страха глаза велики" (обработ. О.И. Капицы); "Хвосты" (обработ. О.И. Капицы).</p> <p>Былины. "Садко" (пересказ И.В. Карнауховой/ запись П.Н. Рыбникова); "Добрыня и Змей" (обработ. Н.П. Колпаковой/ пересказ И.В. Карнауховой); "Илья Муромец и Соловей-Разбойник" (обработ. А.Ф. Гильфердинга/ пересказ И.В. Карнауховой).</p> <p>Сказки народов мира. "Айюга", нанайск., обработ. Д. Нагишкина; "Беляночка и Розочка", нем. из сказок Бр. Гримм, пересказ А.К. Покровской; "Самый красивый наряд на свете", пер. с япон. В. Марковой; "Голубая птица", туркм. обработ. А. Александровой и М. Туберовского; "Кот в сапогах" (пер. с франц. Т. Габбе), "Волшебница" (пер. с франц. И.С. Тургенева), "Мальчик с пальчик" (пер. с франц. Б.А. Дехтерёва), "Золушка" (пер. с франц. Т. Габбе) из сказок Перро Ш.</p> <p>Произведения поэтов и писателей России.</p> <p>Поэзия. Аким Я.Л. "Мой верный чиж"; Бальмонт К.Д. "Снежинка"; Благинина Е.А. "Шинель", "Одуванчик", "Наш дедушка" (по выбору); Бунин И.А. "Листопад"; Владимиров Ю.Д. "Чудаки"; Гамзатов Р.Г. "Мой дедушка" (перевод с аварского языка Я. Козловского), Городецкий С.М. "Весенняя</p>

песенка"; Есенин С.А. "Поёт зима, аукает....", "Пороша"; Жуковский В.А. "Жаворонок"; Левин В.А. "Зелёная история"; Маршак С.Я. "Рассказ о неизвестном герое"; Маяковский В.В. "Эта книжечка моя, про моря и про маяк"; Моравская М. "Апельсинные корки"; Мошкова Э.Э. "Добежали до вечера", "Хитрые старушки"; Никитин И.С. "Встреча зимы"; Орлов В.Н. "Дом под крышей голубой"; Пляцковский М.С. "Настоящий друг"; Пушкин А.С. "Зимний вечер", "Унылая пора! Очей очарованье!.." ("Осень"), "Зимнее утро" (по выбору); Рубцов Н.М. "Про зайца"; Сапгир Г.В. "Считалки", "Скороговорки", "Людоед и принцесса, или Всё наоборот" (по выбору); Серова Е.В. "Новогоднее"; Соловьёва П.С. "Подснежник", "Ночь и день"; Степанов В.А. "Что мы Родиной зовём?"; Токмакова И.П. "Мне грустно", "Куда в машинах снег везут" (по выбору); Тютчев Ф.И. "Чародейкою зимою...", "Весенняя гроза"; Успенский Э.Н. "Память"; Чёрный С. "На коньках", "Волшебник" (по выбору).

Проза. Алексеев С.П. "Первый ночной таран"; Бианки В.В. "Тайна ночного леса"; Воробьёв Е.З. "Обрывок провода"; Воскобойников В.М. "Когда Александр Пушкин был маленьким"; Житков Б.С. "Морские истории" (1-2 рассказа по выбору); Зошенко М.М. "Рассказы о Лёле и Миньке" (1-2 рассказа по выбору); Коваль Ю.И. "Русачок-травник", "Стожок", "Алый" (по выбору); Куприн А.И. "Слон"; Мартынова К., Василиади О. "Ёлка, кот и Новый год"; Носов Н.Н. "Заплатка", "Огурцы", "Мишкина каша" (по выбору); Митяев А.В. "Мешок овсянки"; Погодин Р.П. "Жаба", "Шутка" (по выбору); Пришвин М.М. "Лисичкин хлеб", "Изобретатель" (по выбору); Ракидина Е. "Приключения новогодних игрушек", "Серёжик" (по выбору); Раскин А.Б. "Как папа был маленьким" (1-2 рассказа по выбору); Сладкое Н.И. "Хитрющий зайчишка", "Синичка необыкновенная", "Почему ноябрь пегий" (по выбору); Соколов-Микитов И.С. "Листопадничек"; Толстой Л.Н. "Филипок", "Лев и собачка", "Прыжок", "Акула", "Пожарные собаки" (1-2 рассказа по выбору); Фадеева О. "Мне письмо!"; Чаплина В.В. "Кинули"; Шим Э.Ю. "Хлеб растёт".

Литературные сказки. Гайдар А.П. "Сказка о Военной тайне, о Мальчише-Кибальчише и его твёрдом слове"; Гаршин В.М. "Лягушка-путешественница"; Козлов С.Г. "Как Ёжик с Медвежонком звёзды протирали"; Маршак С.Я. "Двенадцать месяцев"; Паустовский К.Г. "Тёплый хлеб", "Дремучий медведь" (по выбору); Ремизов А.М. "Гуси-лебеди", "Хлебный голос"; Скребицкий Г.А. "Всяк по-своему"; Соколов-Микитов И.С. "Соль Земли".

Произведения поэтов и писателей разных стран.

Поэзия. Брехт Б. "Зимний вечер через форточку" (пер. с нем. К. Орешина); Дриз О.О. "Как сделать утро волшебным" (пер. с евр. Т. Спендиаровой); Лир Э. "Лимерики" (пер. с англ. Г. Кружкова); Станчев Л. "Осенняя гамма" (пер. с болг. И.П. Токмаковой); Стивенсон Р.Л. "Вычитанные страны" (пер. с англ. Вл.Ф. Ходасевича).

Литературные сказки. Сказки-повести (для длительного чтения). Андерсен Г.Х. "Оле-Лукойе" (пер. с датск. А. Ганзен), "Соловей" (пер. с датск. А. Ганзен, пересказ Т. Габбе и А. Любарской), "Стойкий оловянный солдатик" (пер. с датск. А. Ганзен, пересказ Т. Габбе и А. Любарской), "Снежная Королева" (пер. с датск. А. Ганзен), "Русалочка" (пер. с датск. А. Ганзен) (1-2 сказки по выбору); Гофман Э.Т.А. "Щелкунчик и мышиный Король" (пер. с нем. И. Татариневой); Киплинг Дж. Р. "Маугли" (пер. с англ. Н. Дарузес/И. Шустовой), "Кошка, которая гуляла сама по себе" (пер. с англ. К.И. Чуковского/Н. Дарузес); Кэрролл Л. "Алиса в стране чудес" (пер. с англ. Н. Демуровой, Г. Кружкова, А. Боченкова, стихи в пер. С.Я. Маршака, Д.

Орловской, О. Седаковой); Линдгрэн А. "Три повести о Малыше и Карлсоне" (пер. со шведск. Л.З. Лунгиной); Нурдквист С. "История о том, как Финдус потерялся, когда был маленьким"; Поттер Б. "Сказка про Джемайму Нырнвлужу" (пер. с англ. И.П. Токмаковой); Родари Дж. "Путешествие Голубой Стрелы" (пер. с итал. Ю. Ермаченко); Топпелиус С. "Три ржаных колоска" (пер. со шведск. А. Любарской); Эме М. "Краски" (пер. с франц. И. Кузнецовой); Янссон Т. "Шляпа волшебника" (пер. со шведск. языка В.А. Смирнова/Л. Брауде).

Музыкальные произведения

Слушание. "Колыбельная", муз. В. Моцарта; "Осень" (из цикла "Времена года" А. Вивальди); "Октябрь" (из цикла "Времена года" П. Чайковского); "Детская полька", муз. М. Глинки; "Море", "Белка", муз. Н. Римского-Корсакова (из оперы "Сказка о царе Салтане"); "Итальянская полька", муз. С. Рахманинова; "Танец с саблями", муз. А. Хачатуряна; "Пляска птиц", муз. Н. Римского-Корсакова (из оперы "Снегурочка"); "Рассвет на Москве-реке", муз. М. Мусоргского (вступление к опере "Хованщина").

Пение.

Упражнения на развитие слуха и голоса. "Бубенчики", "Наш дом", "Дудка", "Кукушечка", муз. Е. Тиличевой, сл. М. Долинова; "В школу", муз. Е. Тиличевой, сл. М. Долинова; "Котя-коток", "Колыбельная", "Горошина", муз. В. Карасевой; "Качели", муз. Е. Тиличевой, сл. М. Долинова.

Песни. "Листопад", муз. Т. Попатенко, сл. Е. Авдиенко; "Здравствуй, Родина моя!", муз. Ю. Чичкова, сл. К. Ибряева; "Зимняя песенка", муз. М. Красева, сл. С. Вышеславцевой; "Ёлка", муз. Е. Тиличевой, сл. Е. Шмановой; сл. З. Петровой; "Самая хорошая", муз. В. Иванникова, сл. О. Фадеевой; "Хорошо у нас в саду", муз. В. Герчик, сл. А. Пришельца; "Новогодний хоровод", муз. Т. Попатенко; "Новогодняя хороводная", муз. С. Шнайдера; "Песенка про бабушку", муз. М. Парцхаладзе; "До свиданья, детский сад", муз. Ю. Слонова, сл. В. Малкова; "Мы теперь ученики", муз. Г. Струве; "Праздник Победы", муз. М. Парцхаладзе; "Песня о Москве", муз. Г. Свиридова.

Песенное творчество. "Веселая песенка", муз. Г. Струве, сл. В. Викторова; "Плясовая", муз. Т. Ломовой; "Весной", муз. Г. Зингера.

Музыкально-ритмические движения

Упражнения. "Марш", муз. М. Робера; "Бег", "Цветные флажки", муз. Е. Тиличевой; "Кто лучше скачет?", "Шагают девочки и мальчики", муз. В. Золотарева; поднимай и скрещивай флажки ("Этюд", муз. К. Гуригта); полоскать платочки: "Ой, утушка луговая", рус. нар. мелодия, обраб. Т. Ломовой; "Упражнение с кубиками", муз. С. Соснина.

Этюды. "Медведи пляшут", муз. М. Красева; Показывай направление ("Марш", муз. Д. Кабалева); каждая пара пляшет по-своему ("Ах ты, береза", рус. нар. мелодия); "Попрыгунья", "Лягушки и аисты", муз. В. Витлина.

Танцы и пляски. "Задорный танец", муз. В. Золотарева; "Полька", муз. В. Косенко; "Вальс", муз. Е. Макарова; "Яблочко", муз. Р. Глиэра (из балета "Красный мак"); "Прялица", рус. нар. мелодия, обраб. Т. Ломовой; "Сударушка", рус. нар. мелодия, обраб. Ю. Слонова.

Характерные танцы. "Танец снежинок", муз. А. Жилина; "Выход к пляске медвежат", муз. М. Красева; "Матрешки", муз. Ю. Слонова, сл. Л. Некрасовой.

Хороводы. "Выйду ль я на реченьку", рус. нар. песня, обраб. В. Иванникова; "На горе-то калина", рус. нар. мелодия, обраб. А. Новикова.

Музыкальные игры.

Игры. "Кот и мыши", муз. Т. Ломовой; "Кто скорей?", муз. М. Шварца; "Игра с погремушками", муз. Ф. Шуберта "Экоссез"; "Поездка", "Пастух и козлята", рус. нар. песня, обраб. В. Трутовского.

Игры с пением. "Плетень", рус. нар. мелодия "Сеяли девушки", обр. И. Кишко; "Узнай по голосу", муз. В. Ребикова ("Пьеса"); "Теремок", рус. нар. песня; "Метелица", "Ой, вставала я ранешенько", рус. нар. песни; "Ищи", муз. Т. Ломовой; "Со вьюном я хожу", рус. нар. песня, обраб. А. Гречанинова; "Савка и Гришка", белорус. нар. песня.

Музыкально-дидактические игры.

Развитие звуковысотного слуха. "Три поросенка", "Подумай, отгадай", "Звуки разные бывают", "Веселые Петрушки".

Развитие чувства ритма. "Прогулка в парк", "Выполни задание", "Определи по ритму". Развитие тембрового слуха. "Угадай, на чем играю", "Рассказ музыкального инструмента", "Музыкальный домик".

Развитие диатонического слуха. "Громко-тихо запоем", "Звенящие колокольчики, ищи".

Развитие восприятия музыки. "На лугу", "Песня - танец - марш", "Времена года", "Наши любимые произведения".

Развитие музыкальной памяти. "Назови композитора", "Угадай песню", "Повтори мелодию", "Узнай произведение".

Инсценировки и музыкальные спектакли. "Как у наших у ворот", рус. нар. мелодия, обр. В. Агафонникова; "Как на тоненький ледок", рус. нар. песня; "На зеленом лугу", рус. нар. мелодия; "Зайка, выходи", рус. нар. песня, обраб. Е. Тиличевой; "Золушка", авт. Т. Коренева, "Муха-цокотуха" (опера-игра по мотивам сказки К. Чуковского), муз. М. Красева.

Развитие танцевально-игрового творчества. "Полька", муз. Ю. Чичкова; "Хожу я по улице", рус. нар. песня, обраб. А. Б. Дюбюк; "Зимний праздник", муз. М. Старокадомского; "Вальс", муз. Е. Макарова; "Тачанка", муз. К. Листова; "Два петуха", муз. С. Разоренова; "Вышли куклы танцевать", муз. В. Витлина; "Полька", латв. нар. мелодия, обраб. А. Жилинского; "Русский перепляс", рус. нар. песня, обраб. К. Волкова.

Игра на детских музыкальных инструментах. "Бубенчики", "Гармошка", муз. Е. Тиличевой, сл. М. Долинова; "Наш оркестр", муз. Е. Тиличевой, сл. Ю. Островского "На зеленом лугу", "Во саду ли, в огороде", "Сорока-сорока", рус. нар. мелодии; "Белка" (отрывок из оперы "Сказка о царе Салтане", муз. Н. Римского-Корсакова); "Я на горку шла", "Во поле береза стояла", рус. нар. песни; "К нам гости пришли", муз. А. Александрова; "Вальс", муз. Е. Тиличевой.

Художественные произведения

Иллюстрации, репродукции картин: И.И. Левитан "Золотая осень", "Осенний день. Сокольники", "Стога", "Март", "Весна. Большая вода"; В.М. Васнецов "Аленушка", "Богатыри", "Иван - царевич на Сером волке", "Гусляры"; Ф.А. Васильев "Перед дождем"; В.Д. Поленов "Золотая осень"; И.Ф. Хруцкий "Цветы и плоды"; И.И. Шишкин, К.А. Савицкий "Утро в сосновом лесу", И.И. Шишкин "Рожь"; А.И. Куинджи "Березовая роща"; А.А. Пластов "Летом", "Сенокос"; И.С. Остроухов "Золотая осень", З.Е. Серебрякова "За завтраком"; В.А. Серов "Девочка с персиками"; А.С. Степанов "Катание на Масленицу"; И.Э. Грабарь "Зимнее утро"; Ю.Кугач "Накануне праздника"; А.К. Саврасов "Грачи прилетели", "Ранняя весна"; К.Ф. Юон "Мартовское солнце"; К.С. Петров - Водкин "Утренний натюрморт"; К.Е. Маковский "Дети, бегущие от грозы", "Портрет детей художника"; И.И. Ершов "Ксения читает сказки куклам"; М.А. Врубель

"Царевна-Лебедь".

Иллюстрации к книгам: И.Я. Билибин "Марья Моревна", "Сказка о царе Салтане", "Сказке о рыбаке и рыбке"; Л.В. Владимирский к книге А.Н. Толстой "Приключения Буратино, или Золотой ключик"; Е.М.Рачев "Терем-теремок".

Анимационные произведения

Фильм "Малыш и Карлсон", студия "Союзмультфильм", режиссер Б. Степанцев, 1969.

Фильм "Лягушка-путешественница", студия "Союзмультфильм", режиссеры В. Котеночкин, А. Трусов, 1965.

Фильм "Варежка", студия "Союзмультфильм", режиссер Р. Качанов, 1967.

Фильм "Честное слово", студия "Экран", режиссер М. Новогрудская, 1978.

Фильм "Вовка в тридевятом царстве", студия "Союзмультфильм", режиссер Б. Степанцев, 1965.

Фильм "Заколдованный мальчик", студия "Союзмультфильм", режиссер А. Снежко-Блоцкая, В.Полковников, 1955.

Фильм "Золотая антилопа", студия "Союзмультфильм", режиссер Л. Атаманов, 1954.

Фильм "Бременские музыканты", студия "Союзмультфильм", режиссер И. Ковалевская, 1969.

Фильм "Двенадцать месяцев", студия "Союзмультфильм", режиссер И. Иванов-Вано, М. Ботов, 1956.

Фильм "Ёжик в тумане", студия "Союзмультфильм", режиссер Ю. Норштейн, 1975.

Фильм "Девочка и дельфин", студия "Союзмультфильм", режиссер Р. Зельма, 1979.

Фильм "Верните Рекса", студия "Союзмультфильм", режиссер В. Пекарь, В. Попов, 1975.

Фильм "Сказка сказок", студия "Союзмультфильм", режиссер Ю. Норштейн, 1979.

Фильм Сериал "Простоквашино" и "Возвращение в Простоквашино" (2 сезона), студия "Союзмультфильм", режиссеры: коллектив авторов, 2018.

Сериал "Смешарики", студии "Петербург", "Мастерфильм", коллектив авторов, 2004.

Сериал "Малышарики", студии "Петербург", "Мастерфильм", коллектив авторов, 2015.

Сериал "Домовенок Кузя", студия ТО "Экран", режиссер А. Зябликова, 2000-2002.

Сериал "Ну, погоди!", студия "Союзмультфильм", режиссер В. Котеночкин, 1969.

Сериал "Фиксики" (4 сезона), компания "Аэроплан", режиссер В. Бедошвили, 2010.

Сериал "Оранжевая корова" (1 сезон), студия Союзмультфильм, режиссер Е. Ернова.

Сериал "Монсики" (2 сезона), студия "Рики", режиссер А. Бахурин.

Сериал "Смешарики. ПИН-КОД", студия "Рики", режиссеры: Р. Соколов, А. Горбунов, Д. Сулейманов и другие.

Сериал "Зебра в клеточку" (1 сезон), студия "Союзмультфильм", режиссер А. Алексеев, А. Борисова, М. Куликов, А. Золотарева, 2020.

Полнометражный анимационный фильм "Снежная королева", студия "Союзмультфильм", режиссер Л. Атаманов, 1957.

<p>Полнометражный анимационный фильм "Аленький цветочек", студия "Союзмультфильм", режиссер Л. Атаманов, 1952.</p> <p>Полнометражный анимационный фильм "Сказка о царе Салтане", студия "Союзмультфильм", режиссер И. Иванов-Вано, Л. Мильчин, 1984.</p> <p>Полнометражный анимационный фильм "Белка и Стрелка. Звёздные собаки", киностудия "Центр национального фильма" и ООО "ЦНФ-Анима, режиссер С. Ушаков, И. Евланникова, 2010.</p> <p>Полнометражный анимационный фильм "Суворов: великое путешествие" (6+), студия "Союзмультфильм", режиссер Б. Чертков, 2022.</p> <p>Полнометражный анимационный фильм "Бемби", студия Walt Disney, режиссер Д. Хэнд, 1942.</p> <p>Полнометражный анимационный фильм "Король Лев", студия Walt Disney, режиссер Р. Аллерс, 1994, США.</p> <p>Полнометражный анимационный фильм "Мой сосед Тоторо", студия "Ghibli", режиссер Х. Миядзаки, 1988.</p> <p>Полнометражный анимационный фильм "Рыбка Поньо на утесе", студия "Ghibli", режиссер Х. Миядзаки, 2008.</p>

3.6. Кадровые условия реализации Федеральной программы.

Реализация Программы обеспечивается руководящими, педагогическими, учебно-вспомогательными, административно-хозяйственными работниками Учреждения. Квалификация педагогических и учебно-вспомогательных работников соответствует квалификационным характеристикам, установленным в Едином квалификационном справочнике должностей руководителей, специалистов и служащих.

Качество реализации Программы обеспечивается ее непрерывным сопровождением педагогическими и учебно-вспомогательными работниками в течение всего времени ее реализации в Учреждении или в Группе.

Педагогические работники, реализующие Программу, обладают основными компетенциями, необходимыми для создания условия развития детей.

Для работы в Группе для детей с ТНР дополнительно предусмотрены должности учителей-логопедов, педагога-психолога.

Должностной состав и количество работников, необходимых для реализации и обеспечения реализации Программы:



В ДОУ разработан проект «Развитие персонала», который является основой профессионального продвижения, как отдельного специалиста, так и учреждения в целом.

Общий контур проекта можно обозначить в следующем виде:

Тематические линии	Характеристика основного содержания деятельности	Формы деятельности
1. Отбор персонала	Поиск специалистов с высокими профессиональными конкурентными характеристиками и личностным потенциалом	Привлечение для краткосрочных проектов и дел (деятельностные пробы) Собеседование при приеме на работу. Индивидуальный контракт.
2. Мотивация и стимулирование персонала	Формирование высокой личной заинтересованности в командном успехе и продвижении как основы личного продвижения и успеха	Индивидуальные собеседования Бонусная система оценки процесса и результатов деятельности каждого сотрудника Крупные индивидуальные поощрения по итогам квартала и года Содействие в производстве и продвижении авторских продуктов Профессиональные ритуалы и праздники
3. Развитие и продвижение персонала	Обогащение профессиональной культуры, расширение знаний в области детской психологии и педагогики, современных образовательных технологий, психологии бизнеса, развитие профессионально значимых навыков и умений (рефлексия, мобильность, толерантность, эмоциональная саморегуляция, коммуникативность, продуктивная активность)	Индивидуальные портфолио Участие в конкурсах Открытые просмотры, мастер-классы

Детский сад укомплектован педагогами на 93 процента согласно штатному расписанию. Педагогический коллектив Детского сада насчитывает 25 человек. Соотношение воспитанников, приходящихся на 1 взрослого:

- воспитанник/педагоги – 9,6/1;
- воспитанники/все сотрудники – 4,7/1.

Педагоги постоянно повышают свой профессиональный уровень, эффективно участвуют в работе методических объединений, знакомятся с опытом работы своих коллег и других дошкольных учреждений, а также саморазвиваются. Все педагоги проходят курсы повышения квалификации в соответствии с планом-графиком курсовой подготовки один раз в три года и аттестуются на квалификационные категории в соответствии с планом-графиком аттестации.

МОДЕЛЬ УПРАВЛЕНИЯ ДОУ

Управление детским садом построено на основе следующих принципиальных положений:

1. Люди – это самое большое достояние, самые дорогостоящие активы организации, фундамент нашей конкурентоспособности. Люди заслуживают внимания, доверия и поддержки.

2. Культура - это самый ценный инструмент, помогающий добиваться успеха. Формирование эффективной корпоративной культуры – ключевая задача административной команды.

Деньги – это необходимое условие качественной ежедневной работы и возможности для творчества и личностного роста каждого сотрудника и организации в целом. Экономическая эффективность деятельности – показатель профессионализма и социальной ответственности, реальный механизм социальной защищенности каждого сотрудника.

Управление реализацией Программы

• Администрация ДОУ:

- осуществляет всестороннее руководство ДОУ на основе использования современных технологий управления;

- обеспечивает финансовую и педагогическую работу в ДОУ, проектируя ее содержание по всему составу функций управления: информационно-аналитической, мотивационно-целевой, планово-прогностической, организационно-исполнительской, контрольно-диагностической и регулятивно-коррекционной;

- координирует работу всех служб ДОУ;

- стимулирует творческую инициативу сотрудников и поддерживает благоприятный морально-психологический климат в коллективе;

- контролирует выполнение норм и требований СанПин, с целью оптимизации условий развития и эмоционального благополучия воспитанников.

• Совет Учреждения:

- разрабатывает план развития ДОУ, мероприятия по совершенствованию воспитательно-образовательного процесса;

- осуществляет управление и контроль над использованием бюджетных ассигнований и спонсорских средств;

- определяет условия и порядок премирования сотрудников в соответствии с личным вкладом;

- решает вопросы подготовки и повышения квалификации кадров, соблюдения правил внутреннего трудового распорядка, трудовой дисциплины, намечает меры по ее укреплению.

• Педагогический совет:

- работает по плану работы ДОУ;

- рассматривает вопросы, связанные с улучшением работы ДОУ;

- утверждает образовательные программы, осуществляет управление и контроль за их реализацией.

• Попечительский совет:

- оказывает содействие в укреплении материально-технической базы детского сада;

- взаимодействует с администрацией ДОУ по совершенствованию воспитательно-образовательного процесса, обеспечивает непосредственное участие родителей в работе ДОУ;

- согласовывает с администрацией ДОУ приоритетное расходование денежных средств, осуществляет контроль над целесообразностью использования внебюджетных поступлений.

• Методическая служба

- оказывает помощь педагогам ДОУ;

- осуществляет контроль за образовательным процессом;

- организует и проводит педагогические советы;

- изучает, обобщает, распространяет и внедряет передовой педагогический опыт;

- создает условия для осуществления воспитательно-образовательного процесса;

- обеспечивает взаимодействие детского сада, семьи, школы и социума.

• **Школа молодого воспитателя**

- разрабатывает организационно-педагогические рекомендации по оптимизации воспитательно-образовательного процесса, условиям обучения и воспитания детей дошкольного возраста;
- оказывает помощь всем начинающим педагогам в приобретении знаний и умений, необходимых в воспитательно-образовательной деятельности;
- обеспечивает реализацию потребности начинающих педагогов в повышении своей профессиональной квалификации;
- распространяет передовой педагогический опыт.

• **Служба охраны труда**

- организует работу по обеспечению выполнения работниками требований охраны труда;
- контролирует соблюдение работниками законов и иных нормативных правовых актов об охране труда, коллективного договора, соглашения по охране труда, других локальных нормативных правовых актов организации;
- организует профилактическую работу по предупреждению производственного травматизма, профессиональных, заболеваний, а также работу по улучшению условий труда;
- информирует и консультирует работников организации, в том числе ее руководителя, по вопросам охраны труда.

• **Служба хозяйственного технического обеспечения**

- определяет субъекты (т. е. должностных лиц, осуществляющих контроль) и объекты контрольной деятельности;
- регулирует права, обязанности и ответственность должностных лиц, разрабатывает для этого соответствующие локальные акты;
- определяет виды, формы и методы внутреннего контроля;
- разработать план финансово-хозяйственной деятельности;
- обеспечивает руководство системой внутреннего контроля;
- следит за эффективным использованием денежных средств, материальных и трудовых ресурсов;
- проводит внутренний аудит и контроль.

• **Психологическая служба**

- создает условия для гармоничного развития личности ребенка-дошкольника;
- оказывает помощь детям в период адаптации к условиям детского сада;
- обследует детей старшего дошкольного возраста с целью определения их эмоционального состояния, выявление детей «группы риска»;
- проводит диагностику и коррекцию психических процессов детей подготовительной к школе группы;
- разрабатывает систему работы по повышению психологической культуры педагогов, родителей.

• **Медицинская служба**

- участвует в контроле за соблюдением санитарно-гигиенических требований к условиям и организации воспитания и обучения, в т. ч. питания, физического воспитания, трудового обучения несовершеннолетних в образовательных организациях;
- оказывает воспитанникам первичную медико-санитарную помощь в экстренной форме и неотложной форме, в т. ч. при внезапных острых заболеваниях, состояниях, обострении хронических заболеваний;
- организует проведение работы по иммунопрофилактике в образовательных организациях, противоэпидемических и профилактических мероприятий по предупреждению распространения инфекционных и паразитарных заболеваний;
- организует профилактические медицинские осмотры воспитанников;

- анализирует состояние здоровья несовершеннолетних, подготавливает предложения по приоритетам при разработке профилактических, коррекционных мероприятий, реализуемых в ДОУ;
- участвует в оздоровлении обучающихся в период летнего отдыха и в оценке эффективности его проведения;
- организует в условиях образовательных организаций работу по коррекции нарушений здоровья несовершеннолетних;
- участвует в гигиеническом контроле средств обучения и воспитания и их использования в процессах обучения и воспитания;
- проводит санитарно-гигиеническую просветительную работу среди несовершеннолетних, их родителей (законных представителей) и педагогов по вопросам профилактики заболеваний несовершеннолетних и формированию здорового образа жизни.

- **Рабочая группа:**

- оказывает помощь администрации в изучении результативности работы педагогов, получении объективных данных;
- осуществляет изучение и анализ воспитательно-образовательного процесса;
- разрабатывает методические рекомендации педагогам с целью повышения эффективности и результативности их труда, роста профессионального мастерства.

- **Творческие группы:**

- изучает имеющийся опыт работы по определенной теме;
- создает на его основе методические разработки, рекомендации, планы для оптимизации качества работы педагогов и сотрудников ДОУ.

- **Психолого-педагогический консилиум (ППк):**

- проводит раннюю диагностику с целью выявления проблем и потенциальных возможностей воспитанников, уровня их интеллектуального, личностного и социального развития;
- осуществляет необходимую интегрированную коррекцию отклонений в развитии ребенка с ограниченными возможностями здоровья;
- обеспечивает комплексное сопровождение детей, имеющих психологические, соматические и физические проблемы, исходя из реальных возможностей ДОУ и потребностей, индивидуально-личностных особенностей и возможностей каждого ребенка.

3.6. Примерный режим и распорядок дня в дошкольных группах.

Один из немаловажных отличительных признаков воспитания в детском саду от домашнего – это режим в детском саду. Режим дня в МАДОУ «Детский сад № 130» предусматривает рациональное чередование отрезков сна и бодрствования в соответствии с физиологическими обоснованиями, обеспечивает хорошее самочувствие и активность ребёнка, предупреждает утомляемость и перевозбуждение.

В детском саду все подчинено заранее установленному распорядку. Основным принципом правильного построения режима является его соответствие возрастным психофизиологическим особенностям детей. При осуществлении режимных моментов учитываются индивидуальные особенности детей.

Режим работы МАДОУ – 12 часов, 5-дневная рабочая неделя, график работы с 7.00 до 19.00 часов, выходные дни – суббота и воскресенье, праздничные дни. Длительность пребывания детей в МАДОУ составляет 12 часов.

В Учреждении нет национально-культурных, демографических, климатических и других особенностей осуществления образовательного процесса.

Режим и распорядок дня устанавливаются с учётом требований СанПиН 1.2.3685-21, условий реализации программы ДОО, потребностей участников образовательных отношений.

Показатель	Возраст	Норматив
Продолжительность дневного сна	2-3 года	3 часа
	4-7 лет	2,5 часа
Продолжительность прогулок	для детей до 7 лет	3 часа в день
Утренняя зарядка	до 7 лет	не менее 10 мин.
Суммарный объем двигательной активности	все возраста	1 час в день

Основными компонентами режима в ДОО являются: сон, пребывание на открытом воздухе (прогулка), образовательная деятельность, игровая деятельность и отдых по собственному выбору (самостоятельная деятельность), прием пищи, личная гигиена. Содержание и длительность каждого компонента, а также их роль в определенные возрастные периоды закономерно изменяются, приобретая новые характерные черты и особенности.

Дети, соблюдающие режим дня, более уравновешены и работоспособны, у них постепенно вырабатываются определенные биоритмы, система условных рефлексов, что помогает организму ребёнка физиологически переключаться между теми или иными видами деятельности, своевременно подготавливаться к каждому этапу: приему пищи, прогулке, занятиям, отдыху. Нарушение режима отрицательно сказывается на нервной системе детей: они становятся вялыми или, наоборот, возбужденными, начинают капризничать, теряют аппетит, плохо засыпают и спят беспокойно.

Режим дня должен быть гибким, однако неизменными должны оставаться время приема пищи, интервалы между приемами пищи, обеспечение необходимой длительности суточного сна, время отхода ко сну; проведение ежедневной прогулки.

При организации режима следует предусматривать оптимальное чередование самостоятельной детской деятельности и организованных форм работы с детьми, коллективных и индивидуальных игр, достаточную двигательную активность ребёнка в течение дня, обеспечивать сочетание умственной и физической нагрузки. Время образовательной деятельности организуется таким образом, чтобы вначале проводились наиболее насыщенные по содержанию виды деятельности, связанные с умственной активностью детей, максимальной их произвольностью, а затем творческие виды деятельности в чередовании с музыкальной и физической активностью.

Продолжительность дневной суммарной образовательной нагрузки для детей дошкольного возраста, условия организации образовательного процесса должны соответствовать требованиям, предусмотренным СанПиН 1.2.3685-21 и СП 2.4.3648-20.

Режим дня строится с учётом сезонных изменений. В тёплый период года увеличивается ежедневная длительность пребывания детей на свежем воздухе, образовательная деятельность переносится на прогулку (при наличии условий). **Согласно СанПиН 1.2.3685-21 при температуре воздуха ниже минус 15°C и скорости ветра более 7 м/с продолжительность прогулки для детей до 7 лет сокращают.** При осуществлении режимных моментов необходимо учитывать также индивидуальные особенности ребёнка (длительность сна, вкусовые предпочтения, характер, темп деятельности и так далее).

Режим питания в соответствии с 12-часовым пребыванием детей в ДОО и регулируется СанПиН 2.3/2.4.3590-20. Он включает в себя пять приемов пищи: завтрак, второй завтрак, полдник и ужин.

Требования к организации учебного процесса

Начало занятий, не ранее		8.00
Окончание занятий	при реализации программ дошкольного образования	17.00
	при реализации дополнительных образовательных программ	19.30
Перерыв между последним занятием и началом внеурочных/дополнительных занятий не менее		20 мин

Перерыв во время занятий для гимнастики, не менее		2-х мин
Продолжительность перерывов между занятиями не менее		10 мин
Продолжительность занятия для детей дошкольного возраста, не более	от 2 до 3 лет	10 мин
	от 3 до 4 лет	15 мин
	от 4 до 5 лет	20 мин
	от 5 до 6 лет	25 мин
	от 6 до 7 лет	30 мин
Продолжительность дневной суммарной нагрузки для детей дошкольного возраста, не более	от 2 до 3 лет	20 мин
	от 3 до 4 лет	30 мин
	от 4 до 5 лет	40 мин
	от 5 до 6 лет	50 мин или 75 мин. при организации 1 занятия после дневного сна
	от 6 до 7 лет	90 мин
Утренняя зарядка, продолжительность, не менее	до 7 лет	10 мин

Продолжительность использования ЭСО

Электронные средства обучения	Возраст	на занятии, мин, не более	суммарно, мин, в день
Интерактивная доска	5-7 лет	7	20
Интерактивная панель	5-7 лет	5	10
персональный компьютер	6-7 лет	15	20
Ноутбук	6-7 лет	15	20
Планшет	6-7 лет	10	10

При использовании 2 и более ЭСО суммарное время работы с ними не должно превышать максимума по одному из них.

Для детей 6-7 лет использование ноутбуков возможно при наличии дополнительной клавиатуры.

МОДЕЛЬ ДВИГАТЕЛЬНОГО РЕЖИМА ДЛЯ ДЕТЕЙ 2–3 ЛЕТ

Форма двигательной деятельности	Особенность организации
Физкультурно-оздоровительные мероприятия	
Утренняя гимнастика	Ежедневно на открытом воздухе или в группе, длительность до 10 мин
Физкультминутка (имитационные упражнения)	Ежедневно (по мере необходимости и в зависимости от вида и содержания НОД), длительность 2 мин
Организованная игровая двигательная деятельность на участке (подвижные игры, спортивные упражнения)	Ежедневно, длительность 15 мин
Оздоровительно-профилактическая гимнастика (сюжетно-игровая)	3 раза в неделю, после дневного сна, длительность 3–5 мин
Пробежки по массажным дорожкам в сочетании с контрастными воздушными ваннами	2 раза в неделю после дневного сна в течение 3–5 мин

Непосредственно образовательная деятельность в режиме дня	
Занятие физической культурой	3 раза в неделю, одно в часы прогулки, 10 мин
Музыкальное занятие (с элементами ритмопластики)	2 раза в неделю, 10 мин
Самостоятельная двигательная деятельность	Ежедневно, под руководством воспитателя, в зависимости от индивидуальных особенностей
Физкультурно-массовые мероприятия	
Неделя здоровья	2 раза в год (январь, апрель)
Физкультурно-спортивные праздники на открытом воздухе	2–3 раза в год, длительность 40–60 мин
Физкультурные и спортивные досуги	1–2 раза в месяц, длительность 15–20 мин
Совместная физкультурно-оздоровительная работа ДОУ и семьи	
Домашние задания	Ежедневно, продолжительность 10 мин (определяется воспитателем)
Участие родителей в физкультурно-оздоровительных мероприятиях ДОУ	Подготовка и проведение физкультурных досугов, праздников, Дней здоровья

Примерный режим дня организации жизни и здоровья детей на холодный период

В ДОШКОЛЬНОМ УЧРЕЖДЕНИИ						
Содержание деятельности, виды деятельности	Характер деятельности	Время				
		II группа раннего возраста	младшая группа	Средняя группа	Старшая группа	Подготовительная к школе группа
Прием, осмотр, игры	Взаимодействие с семьями. Самостоятельная деятельность детей, инд. работа	7.00 – 8.00	7.00 – 8.00	7.00 – 7.55	7.00 – 8.05	7.00 – 8.15
Утренняя гимнастика	Совместная организованная деятельность	8.00-8.05	8.00-8.05	7.55 – 8.05	8.05 - 8.15	8.15 – 8.25
Подготовка к завтраку, завтрак	Совместная деятельность в режимном моменте, <i>присмотр и уход</i>	8.05-8.35	8.05 – 8.35	8.05 – 8.35	8.15 – 8.45	8.25 – 8.50
УТРЕННИЙ КРУГ		—	8.35-8.45	8.35-8.45	8.45 – 8.55	8.50 – 9.00
Игры, самостоятельная деятельность	Самостоятельная деятельность детей	8.35-9.00	8.45-9.00	8.45-9.00		
Организованная образовательная деятельность (общая длительность, включая перерывы)	Совместная организованная деятельность	9.00-9.30	9.00 – 9.45	9.00 – 9.50	8.55 – 9.55	9.00 – 11.00
ВТОРОЙ ЗАВТРАК	Совместная деятельность в режимном моменте, <i>присмотр и уход</i>	9.30-9.45	9.30-9.45	9.35-9.50	9.35-9.50	9.40-9.55

Подготовка к прогулке, прогулка (игры, наблюдения, труд)	Совместная деятельность в режимном моменте (одевание), совместная организованная деятельность (игра, наблюдение), самостоятельная деятельность детей	9.40-11.40	9.50 – 11.50	10.20 – 12.00	10.40 – 12.10	11.00 – 12.10
Возвращение с прогулки, подготовка к обеду, обед	Совместная деятельность в режимном моменте, <i>присмотр и уход</i>	11.40-12.10	11.50 – 12.20	12.00 – 12.30	12.10 – 12.40	12.10 – 12.40
Подготовка ко сну, дневной сон	Совместная деятельность в режимном моменте (подготовка ко сну), <i>присмотр и уход</i>	12.10 - 15.10	12.20 – 15.00	12.30 – 15.00	12.40 – 15.10	12.40 – 15.10
Постепенный подъем, воздушные, водные процедуры, гимнастика после сна. Подготовка к полднику, полдник	Совместная деятельность в режимном моменте, <i>присмотр и уход</i>	15.10-15.40	15.00 – 15.30	15.00 – 15.30	15.05 – 15.30	15.10 – 15.30
Организованная образовательная деятельность	Совместная организованная деятельность	—	—	—	15.30 – 15.55	—
Чтение художественной литературы	Совместная деятельность в режимном моменте	15.40-15.50	15.30-15.45	15.30-15.50	16.05 – 16.30	15.30-16.00
Дидактические, сюжетно-ролевые игры, индивидуальная работа	Совместная деятельность в режимном моменте, самостоятельная деятельность детей	16.30 - 17.30	15.45 - 16.10	15.50 – 16.30	—	16.10 – 16.40
Подготовка к ужину, ужин	Совместная деятельность в режимном моменте, самостоятельная деятельность детей, <i>присмотр и уход</i>	16.00-16.30	16.10-16.40	16.30 – 17.00	16.30-17.00	16.40 – 17.00
Дидактические, сюжетно-ролевые игры, индивидуальная работа	Совместная деятельность в режимном моменте, самостоятельная деятельность детей	16.30 - 17.30	16.40-17.20	17.00-17.20	17.00-17.20	—
ВЕЧЕРНИЙ КРУГ	Совместная деятельность	—	17.20-17.30	17.20-17.30	17.20-17.30	17.00-17.10
Подготовка к прогулке, прогулка, игры, самостоятельная деятельность детей. Уход детей домой	Совместная деятельность в режимном моменте (одевание), самостоятельная деятельность детей	17.30 - 19.00	17.30 - 19.00	17.30-19.00	17.30 – 19.00	17.10 – 19.00

Примерный режим дня организации жизни и здоровья детей на тёплый период

Содержание деятельности, виды деятельности	Характер деятельности	II группа раннего возраста	младшая группа	Средняя группа	Старшая группа	Подготовительная к школе группа
Прием, осмотр, игры на участке	Взаимодействие с семьями. Самостоятельная деятельность детей, индивидуальная работа	7.00 – 8.00	7.00 – 7.50	7.00 – 7.55	7.00 – 8.05	7.00 – 8.15
Утренняя гимнастика	Совместная организованная деятельность	8.00-8.10	7.50-8.00	7.55-8.105	8.00-8.10	8.00-8.10
УТРЕННИЙ КРУГ	Совместная деятельность	-	8.00 – 8.10	8.05 – 8.15	8.10 – 8.20	8.10 – 8.20
Возвращение с прогулки, подготовка к завтраку, завтрак	Совместная деятельность в режимном моменте, <i>присмотр и уход</i>	8.10-8.35	8.10 – 8.35	8.15 – 8.35	8.20 – 8.50	8.20 – 8.50
Игры, художественное творчество	Самостоятельная деятельность детей, совместная деятельность	8.35 - 9.15	8.35 - 9.15	8.35– 9.15	8.50 – 9.20	8.50 – 9.20
Подготовка к прогулке, выход на прогулку	Совместная деятельность в режимном моменте	9.15 – 9.30	9.15 – 9.30	9.15-9.30	9.20 – 9.30	9.20- 9.30
Организованная образовательная деятельность (на участке)	Совместная организованная деятельность	9.30 - 9.40	9.30-9.45	9.30 – 9.50	9.30 – 9.55	9.30 – 10.00
Игры, наблюдения, труд. Воздушные, солнечные, процедуры	Совместная организованная деятельность (игра, наблюдение), самостоятельная деятельность детей	9.40-11.30	9.40-11.30	9.40 – 11.50	10.00-11.55	10.10 – 12.00
Возвращение с прогулки, водные процедуры	Совместная деятельность в режимном моменте, самостоятельная деятельность детей	11.30-11.40	11.40-11.50	11.50-12.00	11.55 – 12.05	12.00 – 12.10
Подготовка к обеду, обед	Совместная деятельность в режимном моменте, <i>присмотр и уход</i>	11.40-12.10	11.50 – 12.20	12.00 – 12.30	12.05 – 12.35	12.10 – 12.40
Подготовка ко сну, дневной сон	Совместная деятельность в режимном моменте, <i>присмотр и уход</i>	12.00-15.10	12.20 – 15.00	12.30 – 15.00	12.35 – 15.05	13.00 – 15.10
Постепенный подъем, гимнастика после сна	Совместная организованная деятельность, самостоятельная деятельность детей	15.10-15.30	15.00 – 15.20	15.00 – 15.20	15.05 – 15.25	15.50 – 15.30

Подготовка к полднику, полдник	Совместная деятельность в режимном моменте, <i>присмотр и уход</i>	15.30 – 15.40	15.20 – 15.30	15.20 – 15.30	15.25 – 15.35	15.30 – 15.40
Чтение художественной литературы	Самостоятельная организованная деятельность	15.40-15.50	15.30-15.45	15.30 – 15.50	15.35 – 16.00	15.40 – 16.10
Игры, самостоятельная художественная деятельность детей	Самостоятельная деятельность детей, совместная организованная деятельность	15.50-16.00	15.45-16.10	15.50-16.30	16.00-16.30	16.10-16.30
Подготовка к ужину, ужин	Совместная деятельность в режимном моменте, <i>присмотр и уход</i>	16.00-16.30	16.10-16.40	16.30 – 17.00	16.30-17.00	16.40 – 17.10
ВЕЧЕРНИЙ КРУГ	Совместная деятельность	—	16.40 – 16.50	17.00 – 17.10	17.00 – 17.10	17.10 – 17.20
Подготовка к прогулке, прогулка, игры на участке, уход детей домой	Совместная деятельность в режимном моменте, самостоятельная деятельность детей. Взаимодействие с семьями	16.30 -19.00	16.50 - 19 00	17.10 – 19.00	17.10 – 19.00	17.20 – 19.00

Планирование образовательной деятельности

Образовательная область, направление	1 МЛАДШАЯ ГРУППА	2 МЛАДШАЯ ГРУППА	СРЕДНЯЯ ГРУППА	СТАРШАЯ ГРУППА	ПОДГОТОВИТЕЛЬНАЯ ГРУППА
Познавательное развитие (РЭМП, ознакомление с окружающим миром (ОМ), конструирование (К))	ОМ РЭМП / К	ОМ РЭМП / К	ОМ РЭМП / К	ОМ – 2 р/н РЭМП К	ОМ – 2 р/н РЭМП - 2 р/н К
Речевое развитие (развитие речи (РР), подготовка к обучению грамоте (Г), восприятие художественной литературы и фольклора (ХЛ))	РР / ХЛ	РР / ХЛ	РР / ХЛ	РР РР / ХЛ Г	РР ХЛ Г
Художественно-эстетическое развитие (рисование (Р), лепка (Л), аппликация (А), художественный труд (ХТ), музыка (М))	М – 2 р/н Р Л / А	М – 2 р/н Р Л / А	М – 2 р/н Р Л / А	М – 2 р/н Р Л / ХТ А	М – 2 р/н Р Л / ХТ А
Физическое развитие (физкультура (Ф))	Ф – 3 Р/Н	Ф – 3 Р/Н	Ф – 3 Р/Н	Ф – 3 Р/Н	Ф – 3 Р/Н
количество занятий в неделю	10	10	10	15	16
Продолжительность в неделю, минуты	100	150	200	375	480
Продолжительность в месяц, минуты	400	600	800	1500	1920

Соотношение обязательной части Программы и части, формируемой участниками образовательного процесса (с учётом приоритетной деятельности образовательного учреждения) определено как 60% и 40%.

Воспитательно-образовательный процесс строится с учетом контингента воспитанников, их индивидуальных и возрастных особенностей, социального заказа родителей.

Язык образования - русский.

При организации воспитательно-образовательного процесса обеспечивается единство воспитательных, развивающих и обучающих целей и задач на необходимом и достаточном материале, максимально приближаясь к разумному «минимуму».

Построение образовательного процесса на комплексно-тематическом принципе с учетом интеграции образовательных областей дает возможность достичь этой цели.

Построение всего образовательного процесса вокруг одной центральной темы дает большие возможности для развития детей. Темы помогают организовать информацию оптимальным способом. У дошкольников появляются многочисленные возможности для практики, экспериментирования, развития основных навыков, понятийного мышления.

Выделение основной темы периода не означает, что абсолютно вся деятельность детей должна быть посвящена этой теме. Цель введения основной темы периода — интегрировать образовательную деятельность и избежать неоправданного дробления детской деятельности по образовательным областям.

Введение похожих тем в различных возрастных группах обеспечивает достижение единства образовательных целей и преемственности в детском развитии на протяжении всего дошкольного возраста, органичное развитие детей в соответствии с их индивидуальными возможностями.

Тематический принцип построения образовательного процесса позволяет органично вводить региональные и культурные компоненты, учитывать специфику дошкольного учреждения.

Примерное комплексно-тематическое планирование 1 младшая группа (дети в возрасте от 2 до 3 лет)

Неделя Месяц	1-ая неделя	2-ая неделя	3-я неделя	4-ая неделя
Сентябрь	Детский сад	Наша группа	Наши игрушки	Наш участок
Октябрь	Осень. Наш участок осенью	Человек. Части тела	Взрослые в детском саду	Наши книги
Ноябрь	Опасные предметы	Мои любимые игры и игрушки	Моя семья	Разноцветная неделя
Декабрь	Зима. Наш участок зимой	Зимняя погода	Елочка-красавица, детям очень нравится	Новогодний праздник
Январь		Зимние игры и забавы	Народная игрушка	Дом и что есть в нем
Февраль	Посуда. Накрываем на стол	Продукты питания	Мебель	Одежда
Март	Мамин день	Обувь	Профессии	Неделя детской книги
Апрель	Весна. Наш участок весной	Животные	Птицы	Человек. Части тела
Май	Цветы	В гостях у сказки	Рыбы	Скоро лето
Июнь	Играем с водой и песком. Первые эксперименты	Мой дом	Неделя здоровья	Транспорт
Июль	Разноцветная неделя	Деревья	Ягоды и фрукты	Насекомые: В гостях у мухи-цокотухи
Август	Одежда и обувь	Овощи	Домашние животные	Любимые сказки

2 Младшая группа (дети в возрасте от 3 до 4 лет)

Неделя Месяц	1-ая неделя	2-ая неделя	3-я неделя	4-ая неделя
Сентябрь	Мы пришли в детский сад. Давайте познакомимся	Наши игрушки в детском саду	Наша группа	Наш участок
Октябрь	Наши взрослые помощники в детском саду	Малыши на осенней прогулке	Мы играем вместе: наши игры и игрушки	Наша любимая еда: овощи и фрукты
Ноябрь	Наша любимая еда: молоко и молочные продукты	День и ночь – сутки прочь	Домашние животные	Кто живет в лесу
Декабрь	Зоопарк	Пришла зима	Кто как к зиме приготовился (изготовление кормушек)	Скоро праздник - Новый год!
Январь		Зимние забавы	Предметы вокруг нас: посуда	Предметы вокруг нас: мебель
Февраль	Наша одежда	Наша обувь	Профессии	Ай да Масленица!
Март	Мамин праздник	Домашний труд	Наш дом	Наша семья
Апрель	Весна	Город и село	Весной в деревне	Весна в городе. Подарки весны
Май	Наш календарь: будни и праздники	Наши книги	Опасные предметы	Скоро лето!
Июнь	Безопасное поведение в природе	Безопасность на воде	Наблюдаем за насекомыми	Безопасность дорожного движения
Июль	Собираемся в путешествие	Любимые сказки	Народные игрушки	Растения на участке детского сада
Август	Неделя здоровья	Птицы в городе	Неделя экспериментирования	Мы любим спорт

Средняя группа (дети в возрасте от 4 до 5 лет)

Неделя Месяц	1-ая неделя	2-ая неделя	3-я неделя	4-ая неделя
Сентябрь	Здравствуй, детский сад!	Правила и безопасность дорожного движения	Свойства воздуха	Сезонные изменения в природе: Осень золотая
Октябрь	Овощи	Ягоды и фрукты	Деревья	Среда обитания: Кто где живет
Ноябрь	Дикие звери и птицы	Домашние животные и питомцы	Дом, в котором я живу	Инфраструктура ближайшего окружения: мой дом. Мебель
Декабрь	Сезонные изменения в природе: Зимушка-зима	Растения и животные уголка природы	Игрушки (из чего сделаны новогодние игрушки)	Любимый праздник – Новый год
Январь		Зимние забавы.	Неделя здоровья	Мебель
Февраль	Профессии	Транспорт	Инструменты	День защитника Отечества
Март	Международный женский день	Посуда	Бытовая техника	Неделя детской книги
Апрель	Сезонные изменения в природе: Весна	Домашние животные	Инфраструктура ближайшего окружения: В магазине (в супермаркете)	Неделя пожарной безопасности
Май	Праздники и будни	Инфраструктура ближайшего окружения: Моя улица	Что такое время	Безопасное поведение в природе
Июнь	Сезонные изменения в природе: Встречаем лето	Свойства воды	Безопасное поведение у воды	Комнатные растения
Июль	Достопримечательности родного города (села)	Одежда и обувь	Дома и здания	Разнообразие животных
Август	Свойства природных материалов	Декоративные растения	Что за чудо эти сказки	Что такое дружба

Старшая группа (дети в возрасте от 5 до 6 лет)

Неделя Месяц	1-ая неделя	2-ая неделя	3-я неделя	4-ая неделя	5-я неделя
Сентябрь	ТОП ⁶ «Безопасность дорожного движения»	ТН «Золотая осень»	ТН «Деревья»	ТН «Природные сообщества: лес»	ТН «Природные сообщества: луг»
Октябрь	ТН «Грибы»	ТН «Охрана природы: Красная книга»	ТН «Дикие животные средней полосы России»	ТН «Продукты питания: разнообразие продуктов»	
Ноябрь	ТН «Рукотворный мир»				ТОП «Времена года: Зима»
	«Из истории одежды, обуви, головных уборов»	«Из истории домов и зданий»	«Из истории мебели»	«Из истории посуды и столовых приборов»	
Декабрь	ТОП «Явления природы. Части суток»	ТН «Народные праздники на Руси. Русский фольклор»	ТН «Продукты питания: праздничные блюда»	ТОП «Общий праздник – Новый год!»	
Январь		ТОП «Зимние игры и забавы»	ТН «Мы живем в России»	ТН «Мой родной край»	ТН «Явления общественной жизни: Праздники»
Февраль	ТН «Телевидение»	ТН «Детям об огне и пожаре»	ТН «День защитника Отечества»	ТОП «Народные праздники. Масленица»	
Март	ТОП «Мамы всякие нужны. Мамы разные важны»	ТН «Что нам стоит дом построить»	ТН «Рукотворный мир: Транспорт»		
			«Наземный транспорт»	«Водный транспорт»	«Воздушный транспорт»
Апрель	ТН «Ранняя весна»	ТН «Покорение космоса»	ТН «Вода»	ТОП «Инструменты и материалы»	
Май	ТН «Цветущая весна»	ТН «День Победы»	ТН «Травы»	ТН «Насекомые»	ТН «Перелетные птицы»
Июнь	День защиты детей. ТОП «Я – ребенок! И я имею право!»	ТОП «Пушкинский день России»	ТОП «Природные сообщества: Водоем»	ТОП «Лето красное пришло!»	ТН «Неживая природа: горные породы и минералы»
Июль	Тематический образовательный проект «Народные промыслы России»				
	«Веселая Дымка»	«Сине-голубая Гжель»	«Золотая Хохлома»	«Русская игрушка»	«Веселый Городец»

⁶ТОП – тематический образовательный проект; ТН – тематическая неделя

Август	«Кружево и вышивка»	ТОП «Ярмарка народных мастеров»	ТОП «Любимые книги»	ТОП «Школа здоровья»	
--------	---------------------	---------------------------------	---------------------	----------------------	--

Подготовительная к школе группа (дети в возрасте от 6 до 7 лет)

Неделя Месяц	1-ая неделя	2-ая неделя	3-я неделя	4-ая неделя	5-я неделя
Сентябрь	ТОП ⁷ «Безопасность дорожного движения»	ТН «Золотая осень»	ТОП «Деревья – наши друзья»	ТОП «Плоды осени: Овощи. Фрукты. Грибы»	ТН «Хлеб»
Октябрь	ТОП «Домашние и дикие животные»	ТН «Мой край родной»	ТН «Мы живем в России»	ТН «Москва – столица нашей Родины»	
Ноябрь	ТОП «Кремль – защита земли русской»	ТОП «По странам и континентам»			
		«Вот так Африка»»	«Чудеса Австралии»	«Две Америки»	«Арктика и Антарктика»
Декабрь	ТН «Зима»	ТН «Русские обычаи – взаимопомощь и гостеприимство»	ТН «Народные праздники на Руси. Русский фольклор»	ТОП «Общий праздник – Новый год!»	
Январь		ТОП «Зимние игры и забавы»	ТОП «Что из чего и для чего (о свойствах разных материалов)»	ТН «Из истории вещей»	ТОП «Телевидение»
Февраль	ТОП «По реке времени: путешествие из прошлого в будущее»	ТН «Детям об огне и пожаре»	ТОП «День защитника Отечества»	ТОП «Народные праздники на Руси. Масленица»	
Март	ТН «О любимой маме. Профессии наших мам»	ТОП «Органы чувств»			
		Слух: «Зачем слону большие уши»	Зрение: «Как кошка в темноте видит»	Обоняние и осязание: «Чувствовать кожей»	Вкус: «Какого цвета кислый вкус?»»
Апрель	ТОП «Земля – наш дом во Вселенной»	ТН «День космонавтики»	ТОП «Планета Океан: вода – источник жизни»	ТН «Цветущая весна»	
Май	ТОП «Мир растений»	ТОП «День Победы»	ТОП «По странам и континентам»		ТН «Лето»

⁷ТОП – тематический образовательный проект; ТН – тематическая неделя

			Европа	Азия	пришло!»
Июнь	День защиты детей. ТОП «Я – ребенок! И я имею право!»	ТОП «Пушкинский день России»	ТОП «Сказки Пушкина»	ТОП «Школа здоровья»	
Июль	Тематический образовательный проект «Народные промыслы России» ⁱ				
	«Сине-голубая Гжель»	«Золотая Хохлома»	«Русская игрушка»	«Кружево и вышивка»	«Городец»
Август	ТОП «Ярмарка народных мастеров»	ТОП «Любимые книги»	ТОП «Скоро в школу!»		

Традиционные мероприятия МАДОУ "Детский сад № 130"

Конкурсы	
Октябрь	1. Конкурс чтецов, посвященный дню рождения С. Есенина 2. Конкурс поделок из природного материала "Осенняя ярмарка"
Ноябрь	Природоохранная акция "Кормушка"
Декабрь	Конкурс "Мастерская Деда Мороза"
Январь	Конкурс построек из снега и льда "Зимние фантазии"
Апрель	неделя Здоровья
Май	Конкурс участков
Июнь	Викторина "Знаешь ли ты стихи Пушкина?"
Август	Конкурс "Готовность к новому учебному году"

Планирование коррекционной работы

	Средняя группа с ТНР	Старшая группа с ТНР	Подготовительная группа с ТНР
Понедельник	Логопедия (подгрупповое) Индивидуальная работа	Логопедия (подгрупповое) Индивидуальная работа	Логопедия (подгрупповое) Индивидуальная работа
Вторник	Логопедия (подгрупповое) Индивидуальная работа	Логопедия (подгрупповое) Индивидуальная работа	9.00-9.30 Логопедия (подгрупповое) Индивидуальная работа
Среда	Логопедия (подгрупповое) Индивидуальная работа	Логопедия (подгрупповое) Индивидуальная работа	Логопедия (подгрупповое) Индивидуальная работа
Четверг	Индивидуальная работа	Логопедия (подгрупповое) Индивидуальная работа	Индивидуальная работа
Пятница	Логопедия (подгрупповое) Индивидуальная работа	Индивидуальная работа	Логопедия (подгрупповое) Индивидуальная работа

Календарный учебный график

Календарный учебный график является локальным нормативным документом, регламентирующим общие требования к организации образовательного процесса в учебном году в МАДОУ «Детский сад № 130»

Календарный учебный график разработан в соответствии со следующими нормативными документами:

– Федеральным законом от 29 декабря 2012 г. № 273-ФЗ «Об образовании в Российской Федерации» (часть 9 статьи 2);

- Приказом Министерства просвещения Российской Федерации от 31 июля 2020г. № 373 «Об утверждении Порядка организации и осуществления образовательной деятельности по основным образовательным программам дошкольного образования»;
- СанПиН 2.4.3648-20 «Санитарно-эпидемиологические требования к организациям воспитания и обучения, отдыха и оздоровления детей и молодежи»; федеральный государственный образовательный стандарт дошкольного образования (утвержден приказом Минобрнауки России от 17 октября 2013 г. № 1155, зарегистрировано в Минюсте России 14 ноября 2013 г., регистрационный № 30384; в редакции приказа Минпросвещения России от 8 ноября 2022 г. № 955, зарегистрировано в Минюсте России 6 февраля 2023 г., регистрационный № 72264);
- Санитарные правила и нормы СанПиН 1.2.3685-21 «Гигиенические нормативы и требования к обеспечению безопасности и (или) безвредности для человека факторов среды обитания» (утверждены постановлением Главного государственного санитарного врача Российской Федерации от 28.01.2021 №2; зарегистрировано в Минюсте России 29 января.2021 № 62296);
- Уставом МАДОУ «Детский сад № 130».

Календарный учебный график учитывает в полном объеме возрастные психофизические особенности воспитанников и отвечает требованиям охраны их жизни и здоровья. Содержание календарного учебного графика включает в себя следующие сведения:

- режим работы ДОО;
- продолжительность учебного года;
- количество недель в учебном году;
- сроки проведения мониторинга;
- формы организации образовательного процесса в течение недели с учетом максимальной допустимой нагрузки в организованных формах обучения.

Режим работы ДОО: 12-часовой (с 7.00 – 19.00), рабочая неделя состоит из 5 дней, суббота и воскресенье – выходные дни.

Продолжительность учебного года составляет 36 недель (1 и 2 полугодия) без учета каникулярного времени.

1. Режим работы учреждения		
Продолжительность учебной недели	5 дней (с понедельника по пятницу)	
Время работы возрастных групп	с 7.00 до 19.00 часов	
Нерабочие дни	Суббота, воскресенье и праздничные дни	
2. Мероприятия, проводимые в рамках образовательного процесса		
Мониторинг достижения детьми планируемых результатов освоения основной общеобразовательной программы дошкольного образования:		
Наименование	Сроки	Количество дней
Педагогическая диагностика, первичный мониторинг	Вторая половина сентября	2 недели
Итоговый мониторинг	Первая половина мая	2 недели

Формы организации образовательного процесса в течение недели. Группа раннего возраста (дети от 2 до 3 лет)

Формы организации обр. процесса	Образовательная область, направление	Количе- ство	День недели				
			Понедельник	Вторник	Среда	Четверг	Пятница
Занятие (на любом занятии решаются задачи социально-коммуникативного развития детей)	Познавательное развитие (РЭМП, ознакомление с окружающим миром (ОМ), конструирование (К))	2	ОМ			РЭМП / К	
	Речевое развитие (развитие речи (РР), подготовка к обучению грамоте (Г), восприятие художественной литературы и фольклора (ХЛ))	1		РР / ХЛ			
	Художественно-эстетическое развитие (рисование (Р), лепка (Л), аппликация (А), художественный труд (ХТ), музыка (М))	4		М	Р	М	Л / А
	Физическое развитие (физкультура (Ф))	3	Ф		Ф		Ф
Беседа, загадка, разговор			+	+	+	+	+
Мастерская				+		+	
Чтение художественной и познавательной литературы			+	+	+	+	+
Экспериментирование и наблюдение				+			+
Игра			+	+	+	+	+
Решение ситуативных задач					+		
Работа в книжном уголке			+	+	+	+	+
Другие формы:							

Общее количество занятий в неделю в группах общеразвивающей направленности 10, по 2 занятия в день. Занятия проводятся в первую и во вторую половину дня (после дневного сна). Длительность занятий – 10 минут

Формы организации образовательного процесса в течение недели. Младшая группа (дети от 3 до 4 лет)

Формы организации обр. процесса	Образовательная область, направление	Количе- ство	День недели				
			Понедельник	Вторник	Среда	Четверг	Пятница
Занятие (на любом занятии решаются задачи социально-коммуникативного развития детей)	Познавательное развитие (РЭМП, ознакомление с окружающим миром (ОМ), конструирование (К))	2	ОМ			РЭМП / К	
	Речевое развитие (развитие речи (РР), подготовка к обучению грамоте (Г), восприятие художественной литературы и фольклора (ХЛ))	1		РР / ХЛ			
	Художественно-эстетическое развитие (рисование (Р), лепка (Л), аппликация (А), художественный труд (ХТ), музыка (М))	4		М	Р	М	Л / А
	Физическое развитие (физкультура (Ф))	3	Ф		Ф		Ф
Беседа, загадка, разговор			+	+	+	+	+
Мастерская				+		+	
Чтение художественной и познавательной литературы			+	+	+	+	+
Экспериментирование и наблюдение				+			+
Игра			+	+	+	+	+
Решение ситуативных задач					+		
Работа в книжном уголке			+	+	+	+	+
Утренний круг/ Вечерний круг			+	+	+	+	+
ВАРИАТИВНАЯ ЧАСТЬ ПРОГРАММЫ							
<i>Авторская программа «Мы – юные граждане Рязани» (совместная деятельность воспитателя с детьми в режиме дня)</i>			+		+		+

Общее количество занятий в неделю в группах общеразвивающей направленности 10, по 2 занятия в день. Занятия проводятся в первую половину дня. Длительность занятий – 15 минут.

Формы организации образовательного процесса в течение недели. Средняя группа (дети от 4 до 5 лет)

Формы организации обр. процесса	Образовательная область, направление	Количе- ство	День недели				
			Понедельник	Вторник	Среда	Четверг	Пятница
Занятие (на любом занятии решаются задачи социально-коммуникативного развития детей)	Познавательное развитие (РЭМП, ознакомление с окружающим миром (ОМ), конструирование (К))	2	ОМ			РЭМП / К	
	Речевое развитие (развитие речи (РР), подготовка к обучению грамоте (Г), восприятие художественной литературы и фольклора (ХЛ))	1		РР / ХЛ			
	Художественно-эстетическое развитие (рисование (Р), лепка (Л), аппликация (А), художественный труд (ХТ), музыка (М))	4		М	Р	М	Л / А
	Физическое развитие (физкультура (Ф))	3	Ф		Ф		Ф
Беседа, загадка, разговор			+	+	+	+	+
Мастерская				+		+	
Чтение художественной и познавательной литературы			+	+	+	+	+
Экспериментирование и наблюдение				+			+
Игра			+	+	+	+	+
Решение ситуативных задач					+		
Работа в книжном уголке			+	+	+	+	+
Утренний круг/ Вечерний круг			+	+	+	+	+
ВАРИАТИВНАЯ ЧАСТЬ ПРОГРАММЫ							
<i>Авторская программа «Мы – юные граждане Рязани» (совместная деятельность воспитателя с детьми в режиме дня)</i>			+		+		+

Общее количество занятий в неделю в группах общеразвивающей направленности 10, по 2 занятия в день. Занятия проводятся в первую половину дня. Длительность занятий – до 20 минут.

Формы организации образовательного процесса в течение недели. Старшая группа (дети от 5 до 6 лет)

Формы организации обр. процесса	Образовательная область, направление	Количество	День недели				
			Понедельник	Вторник	Среда	Четверг	Пятница
Занятие (на любом занятии решаются задачи социально-коммуникативного развития детей)	Познавательное развитие (РЭМП, ознакомление с окружающим миром (ОМ), конструирование (К))	4	ОМ		РЭМП	ОМ	К
	Речевое развитие (развитие речи (РР), подготовка к обучению грамоте (Г), восприятие художественной литературы и фольклора (ХЛ))	3		РР	Г	РР / ХЛ	
	Художественно-эстетическое развитие (рисование (Р), лепка (Л), аппликация (А), художественный труд (ХТ), музыка (М))	5	Р	М	Л / ХТ	М	А
	Физическое развитие (физкультура (Ф))	3	Ф		Ф		Ф
Беседа, загадка, разговор			+	+	+	+	+
Мастерская				+		+	
Коллекционирование			+			+	
Чтение художественной и познавательной литературы			+	+	+	+	+
Реализация проектов							+
Экспериментирование и наблюдение				+			+
Игра			+	+	+	+	+
Конкурсы, викторины, досуги					+		+
Решение ситуативных задач			+		+		
Работа в книжном уголке			+	+	+	+	+
Утренний круг/ Вечерний круг			+	+	+	+	+
Хозяйственно-бытовой труд							+
ВАРИАТИВНАЯ ЧАСТЬ ПРОГРАММЫ							
Авторская программа «Мы – юные граждане Рязани»			+		+		+
Программа «Большое путешествие к дружбе»			+				

Общее количество занятий в неделю в группах общеразвивающей направленности 15, по 3 занятия в день. В среду возможно проведение 4 занятий, одно из которых связано с двигательной активностью (физкультура на прогулке). Большинство занятий проводятся в первую половину дня, после дневного сна могут организовываться занятия по художественно-эстетической направленности. Длительность занятий – до 25 минут

Формы организации образовательного процесса в течение недели. Подготовительная к школе группа (дети 6-7 лет)

Формы организации обр. процесса	Образовательная область, направление	Количество	День недели				
			Понедельник	Вторник	Среда	Четверг	Пятница
Занятие (на любом занятии решаются задачи социально-коммуникативного развития детей)	Познавательное развитие (РЭМП, ознакомление с окружающим миром (ОМ), конструирование (К))	5	ОМ	РЭМП	ОМ	РЭМП	К
	Речевое развитие (развитие речи (РР), подготовка к обучению грамоте (Г), восприятие художественной литературы и фольклора (ХЛ))	3		РР	Г	ХЛ	
	Художественно-эстетическое развитие (рисование (Р), лепка (Л), аппликация (А), художественный труд (ХТ), музыка (М))	5	Р	М	Л / ХТ	М	А
	Физическое развитие (физкультура (Ф))	3	Ф		Ф		П
Беседа, загадка, разговор			+	+	+	+	+
Мастерская				+		+	
Коллекционирование			+			+	
Чтение художественной и познавательной литературы			+	+	+	+	+
Реализация проектов							+
Экспериментирование и наблюдение				+			+
Игра			+	+	+	+	+
Конкурсы, викторины, досуги					+		+
Решение ситуативных задач			+		+		
Работа в книжном уголке			+	+	+	+	+
Хозяйственно-бытовой труд							+
Утренний круг/ Вечерний круг			+	+	+	+	+
ВАРИАТИВНАЯ ЧАСТЬ ПРОГРАММЫ							
Авторская программа «Мы – юные граждане Рязани»			+		+		+
Парциальная программа «Искусство создавать»: воспитание нравственных качеств детей старшего дошкольного возраста							+

<i>(в соответствии с ФГОС ДО)</i>						
<i>Профилактическая программа для дошкольников 5-7 лет «Большое путешествие к дружбе»</i>		+				

Общее количество занятий в неделю в группах общеразвивающей направленности 16, по 3 занятия в день. В среду возможно проведение 4 занятий, одно из которых связано с двигательной активностью (физкультура на прогулке). Большинство занятий проводятся в первую половину дня, после дневного сна могут организовываться занятия по художественно-эстетической направленности, связанные с продуктивными видами деятельности. Длительность занятий – до 30 минут

4.7. Календарный план воспитательной работы.

Перечень основных государственных и народных праздников, памятных дат в календарном плане воспитательной работы в ДОО отражены в матрице образовательных событий:

Месяц	Направления воспитания в дошкольной образовательной организации						
	Патриотическое	Духовно- нравственное	Трудовое	Познавательное	Социальное	Физическое и оздоровительное	Эстетическое
Сентябрь	День Бородинского сражения (7 сентября)	Международный день благотворительности (5 сентября)	День воспитателя и всех дошкольных работников (27 сентября)	Международный день чистого воздуха для голубого неба (7 сентября)		День шарлотки и осенних пирогов (13 сентября)	
	Международный день мира (21 сентября)			День знаний (1 сентября)		Международный день туризма (27 сентября)	
Октябрь	Всемирный день учителя (5 октября)	Всемирный день хлеба (16 октября)	День учителя (5 октября)	Всемирный день защиты животных (4 октября)	День отца в России (5 октября) День ГО (4 октября)		Международный день музыки (1 октября) День рождения С.Есенина (3 октября)
	День рождения С.Есенина (3 октября)	Международный день пожилых людей (1 октября)					
	Осенний праздник «Осенины»						
Ноябрь	День народного единства (4 ноября)		День милиции (день сотрудника органов внутренних дел) (10 ноября)	Всемирный день телевидения (21 ноября)	День матери в России (27 ноября)		День Самуила Маршака (3 ноября)
	День Государственного герба Российской Федерации		Международный день логопеда (14 ноября)		День толерантности (16 ноября)		День рождения Деда Мороза (18 ноября)

Месяц	Направления воспитания в дошкольной образовательной организации						
	Патриотическое	Духовно- нравственное	Трудовое	Познавательное	Социальное	Физическое и оздоровительное	Эстетическое
	(30 ноября)						
Декабрь	День неизвестного солдата (3 декабря)	Международный день инвалидов (3 декабря)		Международный день кино (28 декабря)	День добровольца (волонтера в России (5 декабря)	Всероссийский день хоккея (1 декабря)	Международный день художника (8 декабря)
	День Героев Отечества (9 декабря)			День Конституции Российской Федерации (12 декабря)			День заворачивания подарков (30 декабря)
	Новогодний утренник						
Январь	День полного освобождения Ленинграда от фашистской блокады (27 января)	Рождество (07.01) Международный день образования (24 января)		День Лего (28 января)	Всемирный день «спасибо» (11 января)	Неделя зимних игр и забав	
Февраль	Всемирный день родного языка (10 февраля)	День спонтанного проявления доброты (17 февраля)	День Российской науки (8 февраля)	День кита или всемирный день защиты морских млекопитающих (19 февраля)	21 февраля День родного языка (ЮНЕСКО)	День здоровья День зимних олимпийских видов спорта (10.02)	День Агии Барто (17 февраля)
	День защитника Отечества (23 февраля)		Всемирный день компьютерщика (14 февраля)	День Российской науки (27.02)		Международный день домашнего супа (4 февраля)	
Март	День моряка-подводника (19 марта)	Всемирный день дикой природы (3 марта)	Международный день кукольника (21 марта)	Всемирный день кошек (1 марта)	Всемирный день гражданской обороны (01.03)	Международный день выключенных гаджетов (5 марта)	Международный день театра (27 марта)
	День воссоединения Крыма с Россией (18 марта)			Сороки или жаворонки (22 марта)	Международный женский день 8 марта	Всемирный день сна (19 марта)	День Корнея Чуковского (31 марта)
		Масленица		Всемирный день	Международный		

Месяц	Направления воспитания в дошкольной образовательной организации							
	Патриотическое	Духовно- нравственное	Трудовое	Познавательное	Социальное	Физическое и оздоровительное	Эстетическое	
				водных ресурсов (22 марта)	день счастья (20 марта)			
Утренники, посвящённые 8 Марта								
Апрель	День космонавтики (12 апреля)	Всемирный день Земли (22 апреля)	Международный день детской книги (2 апреля)	Международный день птиц (1 апреля)	Всемирный день книги (23 апреля)	Всемирный день здоровья (7 апреля)	День российской анимации (8 апреля)	
		День донора (20 апреля)	День работников Скорой помощи (28 апреля)	День подснежника (19 апреля)	День дочери (25 апреля)	Международный день цирка (17 апреля)	Международный день культуры (15 апреля)	
							Международный день танца (29 апреля)	
Май	День Победы	Международный день памятников (18 апреля)	День весны и Труда (1 мая)	Всемирный день пчел (20 мая)	День детских общественных организаций в России (19 мая) Выпускной бал	Международный день пожарных (4 мая)	Международный день культурного разнообразия во имя диалога и развития (21 мая)	
							Международный день музеев (18 мая)	
		День славянской письменности и культуры (24 мая)	День библиотекаря (27 мая)	День радио (7 мая)	Международный день семей (14 мая)			
Июнь	День русского языка в ООН (6 июня)	Международный день защиты детей (1 июня)	День эколога (5 июня)	Всемирный день окружающей среды (5 июня)	Всемирный день донора крови (14 июня)	Международный День молока (1 июня)	Пушкинский день России (6 июня)	
	День России (12 июня)		День моряка (25 июня)	Всемирный день океанов (8 июня)			Всемирный день велосипеда (3 июня)	Международный день цветка (21 июня)
	День памяти и скорби (22 июня)						Всемирный день	

Месяц	Направления воспитания в дошкольной образовательной организации						
	Патриотическое	Духовно- нравственное	Трудовое	Познавательное	Социальное	Физическое и оздоровительное	Эстетическое
	июня)					прогулки(19 июня)	
Июль	День военно-морского флота (30 июля)	День семьи, любви и верности (8 июля)	День металлурга (17 июля)	Всемирный день шахмат (20 июля)	День сюрпризов (2 июля)	Всемирный день шоколада (11 июля)	Международный день торта (20 июля)
					Международный день дружбы (30 июля)		
Август	День памяти воинов, погибших в Первой мировой войне (01.08.) День воздушно-десантных войск России (2 августа) День курской битвы (27.08)	Всемирный день гуманитарной помощи (19 августа)	День строителя (14 августа)	Международный день светофора (5 августа)	Международный день коренных народов мира (9 августа)	День физкультурника (13 августа)	День российского кино (27 августа)

Календарный план воспитательной работы

Направления воспитания	Мероприятия												
		Сентябрь	Октябрь	Ноябрь	Декабрь	Январь	Февраль	Март	Апрель	Май	Июнь	Июль	Август
Модуль «Образовательная деятельность»	Проведение цикла занятий по краеведению (один раз в месяц)	+	+	+	+	+	+	+	+	+	+	+	+
	Проведение цикла занятий по безопасности (один раз в месяц)	+	+	+	+	+	+	+	+	+	+	+	+
	Проведение занятий по ознакомлению с окружающим миром (знакомство с историей, культурой, бытом народов РФ)	+	+	+	+	+	+	+	+	+	+	+	+
	Проведение занятий по ознакомлению с художественной литературой, произведениями живописи, знакомству с изделиями народных промыслов	+	+	+	+	+	+	+	+	+	+	+	+
	Проведение занятий по музыкальному воспитанию и физическому развитию	+	+	+	+	+	+	+	+	+	+	+	+
	Проведение занятий по экологии	+	+	+	+	+	+	+	+	+	+	+	+
	Модуль «Традиции и ключевые общесадовские мероприятия»	Праздник, посвящённый Дню знаний	+										
Конкурс чтецов, посвященный дню рождения С. Есенина			+										
Утренник, посвященный Дню Осени				+									
Новогодний утренник					+								
Спортивный праздник, посвященный Дню Защитника Отечества							+						
Утренник, посвященный Дню 8 марта								+					
День космонавтики									+				

	Смотр строя и песни, посвященный Дню Победы									+			
	День Защиты детей										+		
Модуль «Воспитатель в возрастной группе»	Утренний круг	+	+	+	+	+	+	+	+	+	+	+	+
	Утренняя гимнастика и гимнастика после дневного сна	+	+	+	+	+	+	+	+	+	+	+	+
	Воспитание культурно-гигиенических навыков и правил этикета во время режимных моментов	+	+	+	+	+	+	+	+	+	+	+	+
	Организация занятий, кружков	+	+	+	+	+	+	+	+	+			
	Игровая деятельность	+	+	+	+	+	+	+	+	+	+	+	+
	Прогулка	+	+	+	+	+	+	+	+	+	+	+	+
	Дежурство	+	+	+	+	+	+	+	+	+	+	+	+
	Чтение художественной литературы	+	+	+	+	+	+	+	+	+	+	+	+
	Проектная деятельность	+	+	+	+	+	+	+	+	+	+	+	+
	Вечерний круг	+	+	+	+	+	+	+	+	+	+	+	+
	Трудовые поручения и ХБ труд	+	+	+	+	+	+	+	+	+	+	+	+
	Модуль «Моя страна – от прошлого к будущему»	Реализация проекта «Мой город, моя страна, моя планета»	+										
Изготовление и пополнение фотоальбомов «Прогулка по родному городу»		+	+	+	+	+	+	+	+	+	+	+	+
Реализация проекта «День народного единства»				+									
Реализация проекта «День Защитника Отечества»							+						
Тематический день «День космонавтики»									+				
Реализация проекта «Народная культура и традиции»									+				
Реализация проекта «День Победы»										+			
Модуль «Здоровая планета – здоровый Я»	Реализация проекта «Осень»		+	+									
	Осенние утренники			+									
	Реализация проекта «Зима»					+	+						
	Природоохранная			+	+	+	+	+					

	акция "Кормушка"											
	Неделя зимних каникул					+						
	Реализация проекта «Весна»							+				
	Огород на подоконнике							+	+			
	Неделя Здоровья								+			
	Посадка овощных культур на огороде, наблюдение и уход за овощными культурами. Сбор урожая								+	+	+	+
	Реализация проекта «Лето»									+	+	+
Модуль «Работа с родителями»	Проведение общесадовского родительского собрания «Мы рады Вас видеть» и групповых родительских собраний	+				+			+			
	Семейный конкурс поделок из природного материала "Осенняя ярмарка"		+									
	Праздничные развлечения, посвященные Дню матери			+								
	Семейный конкурс "Мастерская Деда Мороза"				+							
Модуль «Создание развивающей среды»»	Конкурс "Готовность к новому учебному году"	+										
	Смена содержания центров развития в зависимости от реализуемого проекта, возраста и интересов детей	+	+	+	+	+	+	+	+	+	+	+
	Конкурс на лучший уголок патриотического воспитания			+								
	Конкурс построек из снега и льда "Зимние фантазии"					+						
	Конкурс «Лучший участок ДОУ»								+			
	Конкурс «Лучшая цветочная композиция									+		
	Ремонт помещений детского сада									+	+	
	Приобретение детской									+	+	+

	игровой и учебной мебели, пособий, канцтоваров, дидактических пособий, игр и игрушек												
--	--	--	--	--	--	--	--	--	--	--	--	--	--

V. СПИСОК ЛИТЕРАТУРЫ

1. «Инновационная программа дошкольного образования «От рождения до школы». М: МОЗАИКА-СИНТЕЗ, 2019
2. Абрамова Л.В., Слепцова И.Ф. Социально-коммуникативное развитие дошкольников. Вторая группа раннего возраста. М: МОЗАИКА-СИНТЕЗ, 2019
3. Абрамова Л.В., Слепцова И.Ф. Социально-коммуникативное развитие дошкольников. Младшая группа М: МОЗАИКА-СИНТЕЗ, 2019
4. Авдеева Н.Н., Князева О.Л., Стеркина Р.Б. "Безопасность. Учебное пособие по основам безопасности жизнедеятельности детей. ФГОС" Спб.: «Детство-Пресс», 2009
5. Белая К.Ю. Методическая деятельность в ДОО /в соответствии с ФГОС ДО/ М: МОЗАИКА-СИНТЕЗ, 2015
6. Белая К.Ю. Программы и планы в ДОО. Технология разработки в соответствии с ФГОС ДО. М., «ТЦ СФЕРА», 2014
7. Белая К.Ю. Формирование основ безопасности у дошкольников. Для занятий с детьми 2-7 лет. М., «МОЗАИКА-СИНТЕЗ», 2014
8. Богославец Л.Г., Давыдова О.И. Положения, регламентирующие деятельность ДОО. М: ТЦ СФЕРА, 2015
9. Борисова М.М. «Малоподвижные игры и игровые упражнения. М., «МОЗАИКА-СИНТЕЗ», 2014
10. Буре Р.С. Социально-нравственное воспитание дошкольников для занятий с детьми 3-7 лет. М., «МОЗАИКА-СИНТЕЗ», 2014
11. Веракса А.Н. Индивидуальная психологическая диагностика дошкольника. Для занятий с детьми 5-7 лет. Методическое пособие. ФГОС, М., «МОЗАИКА-СИНТЕЗ», 2014 г.
12. Веракса А.Н., Гуторова М.Ф. Практический психолог в детском саду. (для занятий с детьми 3-7 лет). М., «МОЗАИКА-СИНТЕЗ», 2014 г.
13. Веракса А.Н., Гуторова М.Ф. Практический психолог в детском саду. (для занятий с детьми 3-7 лет). М: МОЗАИКА-СИНТЕЗ
14. Веракса Н.Е., Веракса А.Н. Проектная деятельность дошкольников (для занятий с детьми 5-7 лет). М: МОЗАИКА-СИНТЕЗ, 2015
15. Гербова В.В. Развитие речи в детском саду Вторая группа раннего возраста. М., «МОЗАИКА-СИНТЕЗ», 2014 г.
16. Гербова В.В. Развитие речи в детском саду. М., «МОЗАИКА-СИНТЕЗ», 2014
17. Горошилова Е.П., Шлык Е.В. «Опытно-экспериментальная деятельность дошкольников. СПб.: ООО Издательство «ДЕТСТВО-ПРЕСС», 2018
18. Губанова Н.Ф. Развитие игровой деятельности. Вторая младшая группа. ФГОС, М., «МОЗАИКА-СИНТЕЗ», 2014 г.
19. Губанова Н.Ф. Развитие игровой деятельности. Подготовительная к школе группа. М., «МОЗАИКА-СИНТЕЗ», 2014 г..
20. Губанова Н.Ф. Развитие игровой деятельности. Средняя группа. М., «МОЗАИКА-СИНТЕЗ», 2014 г..
21. Губанова Н.Ф. Развитие игровой деятельности. Старшая группа. М., «МОЗАИКА-СИНТЕЗ», 2014 г..
22. Дыбина О.В. Ознакомление с предметным и социальным окружением. Младшая группа (для занятий с детьми 3-4 лет). М., «МОЗАИКА-СИНТЕЗ», 2015
23. Дыбина О.В. Ознакомление с предметным и социальным окружением. Подготовительная к школе группа. М., «МОЗАИКА-СИНТЕЗ», 2015
24. Дыбина О.В. Ознакомление с предметным и социальным окружением. Средняя группа. М., «МОЗАИКА-СИНТЕЗ», 2014
25. Дыбина О.В. Ознакомление с предметным и социальным окружением. Старшая группа. М., «МОЗАИКА-СИНТЕЗ», 2019

26. Зацепина М.Б. Музыкальное воспитание в детском саду (для занятий с детьми 2-7 лет). М: МОЗАИКА-СИНТЕЗ, 2015
27. Игровая программа по развитию познавательных способностей детей 4-5 лет «Веселые путешественники»./ Под ред. Вознесенской И.Н. – Ряз.,2009.
28. Инновационная программа дошкольного образования «От рождения до школы» М: МОЗАИКА-СИНТЕЗ, 2019
29. Камертон. Программа музыкального образования детей раннего и дошкольного возраста / Э. П. Костина. – 2-е изд. – М.: Просвещение, 2006.
30. Каплунова И., Новоскольцева И. Праздник каждый день. Программа музыкального воспитания детей дошкольного возраста «Ладушки», младшая группа. СПб.: Изд-во «Композитор», 1999.
31. Князева О.Л, Маханева М.Д. «Приобщение детей к истокам русской национальной культуры. Программа. СПб: «Детство-Пресс», 2009
32. Колесникова Е.В. Программа "От звука к букве. Обучение дошкольников элементам грамоты", М, Ювента 2016
33. Комарова Т.С. , Туликов А.В. Информационно-коммуникативные технологии в дошкольном образовании. М., «МОЗАИКА-СИНТЕЗ», 2013
34. Комарова Т.С. Изобразительная деятельность в детском саду. Вторая младшая группа. М., «МОЗАИКА-СИНТЕЗ», 2015
35. Комарова Т.С. Изобразительная деятельность в детском саду. Подготовительная к школе группа. М., «МОЗАИКА-СИНТЕЗ», 2015
36. Комарова Т.С. Изобразительная деятельность в детском саду. Средняя группа. М., «МОЗАИКА-СИНТЕЗ», 2019
37. Комарова Т.С. Изобразительная деятельность в детском саду. Старшая группа. М., «МОЗАИКА-СИНТЕЗ», 2019
38. Комарова Т.С. Информационно-коммуникативные технологии. М: МОЗАИКА-СИНТЕЗ, 2016
39. Комарова Т.С., Зацепина М.Б. Интеграция в воспитательно-образовательной работе детского сада (для занятий с детьми 2-7 лет). М., «МОЗАИКА-СИНТЕЗ», 2018
40. Комплексная программа для детей 5-7 лет «По дороге в школу»./ Под ред. Вознесенской И.Н. – Ряз.,2010.
41. Крашениникова Е.Е., Холодова О.Л. Развитие познавательных способностей дошкольников (для занятий с детьми 4-7 лет), М: МОЗАИКА-СИНТЕЗ, 2015
42. Крылова Т.А., Сумарокова А.Г. Чувства всякие нужны, чувства всякие важны. Программа эмоционально-волевого развития детей 4-5 лет. – СПб., 2011
43. Куцакова Л.В. «Трудовое воспитание в детском саду»
44. Куцакова Л.В. Конструирование из строительного материала. Младшая группа. М., «МОЗАИКА-СИНТЕЗ», 2015
45. Куцакова Л.В. Конструирование из строительного материала. Подготовительная к школе группа. М., «МОЗАИКА-СИНТЕЗ», 2015
46. Куцакова Л.В. Конструирование из строительного материала. Средняя группа. М., «МОЗАИКА-СИНТЕЗ», 2015
47. Куцакова Л.В. Конструирование из строительного материала. Старшая группа. М., «МОЗАИКА-СИНТЕЗ», 2015
48. Куцакова Л.В. Трудовое воспитание в детском саду. Для занятий с детьми 3-7 лет. М., «МОЗАИКА-СИНТЕЗ», 2014
49. Ладушки / И. Каплунова, И. Новооскольцева. // Праздник каждый день. Программа музыкального воспитания детей. – СПб.: Композитор, 2010.
50. Литвинова О.Э. Конструирование с детьми раннего дошкольного возраста. Детство-Пресс, 2014
51. Логинова Л. «Образовательное событие как инновационная технология работы с детьми 3-7 лет. М: МОЗАИКА-СИНТЕЗ, 2020
52. Лыкова И.А. Изобразительная деятельность в детском саду. Младшая группа/ Учебно-

методическое пособие.

53. Лыкова И.А. Изобразительная деятельность в детском саду. Старшая группа/ Учебно-методическое пособие. М: МОЗАИКА-СИНТЕЗ, 2022
54. Лыкова И.А. Изобразительная деятельность в детском саду. Третий год жизни. ФГОС ДО. М: МОЗАИКА-СИНТЕЗ, 2022
55. Лыкова И.А. Учебно-методическое пособие. Изобразительная деятельность в детском саду. Подготовительная к школе группа/ М: МОЗАИКА-СИНТЕЗ, 2022
56. Лютова Е.К., Моница Г.Б. Тренинг эффективного взаимодействия с детьми. – СПб., 2008.
57. Лялина И.В. Адаптация детей при поступлении в детский сад: программа, психолого-педагогическое сопровождение, комплексные занятия. – Волгоград, 2011.
58. Нищева Н.В. Комплексная образовательная программа дошкольного образования для детей с тяжелыми нарушениями речи (общим недоразвитием речи) с 3 до 7 лет. Санкт-Петербург ДЕТСТВО-ПРЕСС, 2019
59. Нищева Н.В. Конспекты подгрупповых логопедических занятий в группе компенсирующей направленности ДОО для детей с тяжелыми нарушениями речи с 5 до 6 лет» – СПб., 2019.
60. Нищева Н.В. Конспекты подгрупповых логопедических занятий в группе компенсирующей направленности ДОО для детей с тяжелыми нарушениями речи с 6 до 7 лет» – СПб., 2020.
61. Нищева Н.В. Конспекты подгрупповых логопедических занятий в средней группе детского сада для детей с ОНР» – СПб., 2018.
62. Нищева Н.В. Обучение грамоте детей дошкольного возраста. – СПб., 2018.
63. Нищева Н.В. Планирование коррекционно развивающей работы в группе компенсирующей направленности для детей с тяжелыми нарушениями речи (ОНР) и рабочая программа учителя-логопеда. – СПб., 2017.
64. Новикова В.П. Математика в детском саду 3-4 года. Сценарии занятий М: МОЗАИКА-СИНТЕЗ, 2015
65. Новикова В.П. Математика в детском саду 4-5 лет. Сценарии занятий. М: МОЗАИКА-СИНТЕЗ, 2015
66. Новикова В.П. Математика в детском саду 5-6 лет. Сценарии занятий. М: МОЗАИКА-СИНТЕЗ, 2017
67. Новикова В.П. Математика в детском саду 6-7 лет. Сценарии занятий. М: МОЗАИКА-СИНТЕЗ, 2015
68. Павлова Л.Ю. Сборник дидактических игр по ознакомлению с окружающим миром. Для занятий с детьми 4-7 лет. Методическое пособие. ФГОС, М., «МОЗАИКА-СИНТЕЗ», 2015
69. Педагогическая диагностика индивидуального развития ребенка 3-4 лет в группе детского сада. – СПб., 2022
70. Педагогическая диагностика индивидуального развития ребенка 4-5 лет. – СПб., 2022
71. Педагогическая диагностика индивидуального развития ребенка 5-6 лет в группе детского сада. – СПб., 2022
72. Педагогическая диагностика индивидуального развития ребенка 6-7 лет в группе детского сада. – СПб., 2022
73. Педагогическая диагностика к образовательной программе "Теремок". Третий год жизни. М: МОЗАИКА-СИНТЕЗ, 2023
74. Пензулаева Л. И. Оздоровительная гимнастика: комплексы упражнений для детей 3–4 лет. М: МОЗАИКА-СИНТЕЗ, 2020
75. Пензулаева Л. И. Оздоровительная гимнастика: комплексы упражнений для детей 4–5 лет. М: МОЗАИКА-СИНТЕЗ, 2020

76. Пензулаева Л. И. Оздоровительная гимнастика: комплексы упражнений для детей 5–6 лет. М: МОЗАИКА-СИНТЕЗ, 2020
77. Пензулаева Л. И. Оздоровительная гимнастика: комплексы упражнений для детей 6–7 лет. М: МОЗАИКА-СИНТЕЗ, 2020
78. Пензулаева Л.И. Физическая культура в детском саду. Младшая группа (для занятий с детьми 3-4 лет) М: МОЗАИКА-СИНТЕЗ, 2015
79. Пензулаева Л.И. Физическая культура в детском саду. Подготовительная к школе группа. Для занятий с детьми 6-7 лет. ФГОС, 2014 г.
80. Пензулаева Л.И. Физическая культура в детском саду. Средняя группа. Для занятий с детьми 4-5 лет. ФГОС, М., «МОЗАИКА-СИНТЕЗ», 2014 г.
81. Пензулаева Л.И. Физическая культура в детском саду. Старшая группа. Для занятий с детьми 5-6 лет. ФГОС, М., «МОЗАИКА-СИНТЕЗ», 2014 г.
82. Петерсон Л.Г., Кочемасова Е.Е. Игралочка – ступенька к школе. Часть 1-2 /соответствует ФГОС ДО/. ЮВЕНТА, 2014
83. Петерсон Л.Г., Кочемасова Е.Е. Игралочка – ступенька к школе. Часть 3 /соответствует ФГОС ДО/. ЮВЕНТА, 2014
84. Петерсон Л.Г., Кочемасова Е.Е. Игралочка – ступенька к школе. Часть 4 /соответствует ФГОС ДО/. ЮВЕНТА, 2014
85. Петрова В.И., Стульчак Т.Д. Этические беседы с дошкольниками (для занятий с детьми 4-7 лет). М., «МОЗАИКА-СИНТЕЗ», 2020
86. Познавательное развитие детей третьего года жизни. Методическое пособие для реализации образовательной программы «Теремок». М: МОЗАИКА-СИНТЕЗ, 2023
87. Пономарева И.А., Позина В.А. «Формирование элементарных математических представлений». Младшая группа М., «МОЗАИКА-СИНТЕЗ», 2020
88. Пономарева И.А., Позина В.А. «Формирование элементарных математических представлений». Средняя группа М., «МОЗАИКА-СИНТЕЗ», 2020
89. Пономарева И.А., Позина В.А. «Формирование элементарных математических представлений». Старшая группа. М., «МОЗАИКА-СИНТЕЗ», 2020
90. Примерное комплексно-тематическое планирование к программе «От рождения до школы». М: МОЗАИКА-СИНТЕЗ, 2016
91. Рабочая программа воспитания к основной образовательной программе ДОО. М: МОЗАИКА-СИНТЕЗ, 2022
92. Радынова О.П. «Музыкальные шедевры». Авторская программа и методические рекомендации. – М.: «Издательство ГНОМ и Д», 2000. – (Музыка для дошкольников и младших школьников.)
93. Речевая карта ребенка с общим недоразвитием речи. – СПб.: ООО Издательство «ДЕТСТВО-ПРЕСС», 2018
94. Санитарно-эпидемиологические требования к организациям воспитания и обучения, отдыха и оздоровления детей и молодежи. СП 2.4.3648-20 от 28.09.2020. М: Сфера 2021.
95. Санитарные правила и нормы СанПиН 1.2.3685-21. Сфера 2021.
96. Саулина Знакомим дошкольников с правилами дорожного движения. М., «МОЗАИКА-СИНТЕЗ», 2014
97. Сборник игровых комплексных программ по развитию коммуникативных способностей детей дошкольного возраста: «Идем в гости», «Детский сад для зверят»./ Под ред. Вознесенской И.Н. – Ряз., 2007.
98. Скорлупова О.А. Введение ФГОС дошкольного образования. Разработка образовательной программы ДОУ. М., «СКРИПТОРИЙ», 2014
99. Соломенникова О.А. «Ознакомление с природой в детском саду» Младшая группа (для занятий с детьми 3-4 лет) М., «МОЗАИКА-СИНТЕЗ», 2015 г.
100. Соломенникова О.А. «Ознакомление с природой в детском саду» подготовительная к школе группа; М., «МОЗАИКА-СИНТЕЗ», 2019 г.

101. Соломенникова О.А. «Ознакомление с природой в детском саду» Средняя группа. М., «МОЗАИКА-СИНТЕЗ», 2017 г.
102. Соломенникова О.А. «Ознакомление с природой в детском саду» Старшая группа. М., «МОЗАИКА-СИНТЕЗ», 2017 г.
103. Степаненкова Э.Я. Сборник подвижных игр. М., «МОЗАИКА-СИНТЕЗ», 2018 г.
104. Тарасова К.В., Нестеренко Т.В., Рубан Т.Г. «Гармония». Программа развития музыкальности у детей. – М.: Центр «Гармония», 1993.
105. Теплюк С.Н. Игры-занятия на прогулке (для занятий с детьми 2-4 лет) М: МОЗАИКА-СИНТЕЗ, 2018
106. Ушакова О.Д. Развитие речи детей 3-5 лет. Программа, конспекты занятий, методические рекомендации, М., ТЦ СФЕРА, 2014
107. Ушакова О.Д. Развитие речи детей 5-7 лет. Программа, конспекты занятий, методические рекомендации, М., ТЦ СФЕРА, 2019
108. Ушакова О.С. Закономерности овладения родным языком. – М: ТЦ Сфера, 2014
109. Ушакова О.С. Знакомим дошкольников с литературой. Конспекты занятий М., ТЦ СФЕРА, 2014
110. Ушакова О.С. Ознакомление дошкольников с литературой и развитие речи. – М: ТЦ Сфера, 2014
111. Ушакова О.С. Ознакомление дошкольников с литературой и развитие речи. – М: ТЦ Сфера, 2014
112. Федеральная образовательная программа дошкольного образования. М: Сфера 2023.
113. Федеральная образовательная программа дошкольного образования. М: ТЦ СФЕРА
114. Федеральный образовательный стандарт дошкольного образования М: Перспектива, 2022
115. Федорова С. Ю. Примерные планы физкультурных занятий с детьми 4–5 лет. М: МОЗАИКА-СИНТЕЗ, 2020
116. Хрестоматия для чтения детям в детском саду и дома. 3-4 года. М: МОЗАИКА-СИНТЕЗ, 2017
117. Хрестоматия для чтения детям в детском саду и дома. 4-5 лет. М: МОЗАИКА-СИНТЕЗ, 2017
118. Хрестоматия для чтения детям в детском саду и дома. 5-6 лет. М: МОЗАИКА-СИНТЕЗ, 2018
119. Хрестоматия для чтения детям в детском саду и дома. 6-7 лет. М: МОЗАИКА-СИНТЕЗ, 2016
120. Цквитария «В помощь старшему воспитателю». Книга 1 «Планирование и контроль. М: МОЗАИКА-СИНТЕЗ, 2014
121. Цквитария «В помощь старшему воспитателю». Книга 1 «Планирование и контроль. М: ТЦ СФЕРА
122. Цквитария «В помощь старшему воспитателю». Книга 2 Диагностика предметно-пространственной среды.
123. Цквитария «В помощь старшему воспитателю». Книга 2 Диагностика предметно-пространственной среды. М: ТЦ СФЕРА
124. Шевченко С.Г. Подготовка к школе детей с задержкой психического развития. – М., 2003, Кн.1
125. Шевченко С.Г. Подготовка к школе детей с задержкой психического развития. – М., 2003, Кн.2
126. Шиян О.А. Развитие творческого мышления. Работаем по сказке (для занятий с детьми 3-7 лет). М: МОЗАИКА-СИНТЕЗ, 2014
127. Юный эколог. Парциальная программа экологического воспитания. 3–7 лет. ФГОС. М: МОЗАИКА-СИНТЕЗ, 2023
128. Юный эколог. Система работы в младшей группе детского сада. М: МОЗАИКА-

СИНТЕЗ, 2023

129. Юный эколог. Система работы в подготовительной к школе группе детского сада (6-7 лет). М: МОЗАИКА-СИНТЕЗ, 2023

130. Юный эколог. Система работы в средней группе детского сада (4-5 лет). М: МОЗАИКА-СИНТЕЗ, 2023

131. Юный эколог. Система работы в старшей группе детского сада (5-6 лет). М: МОЗАИКА-СИНТЕЗ, 2023

